

Boletim mensal de acompanhamento do Sistema Hídrico do Rio São Francisco

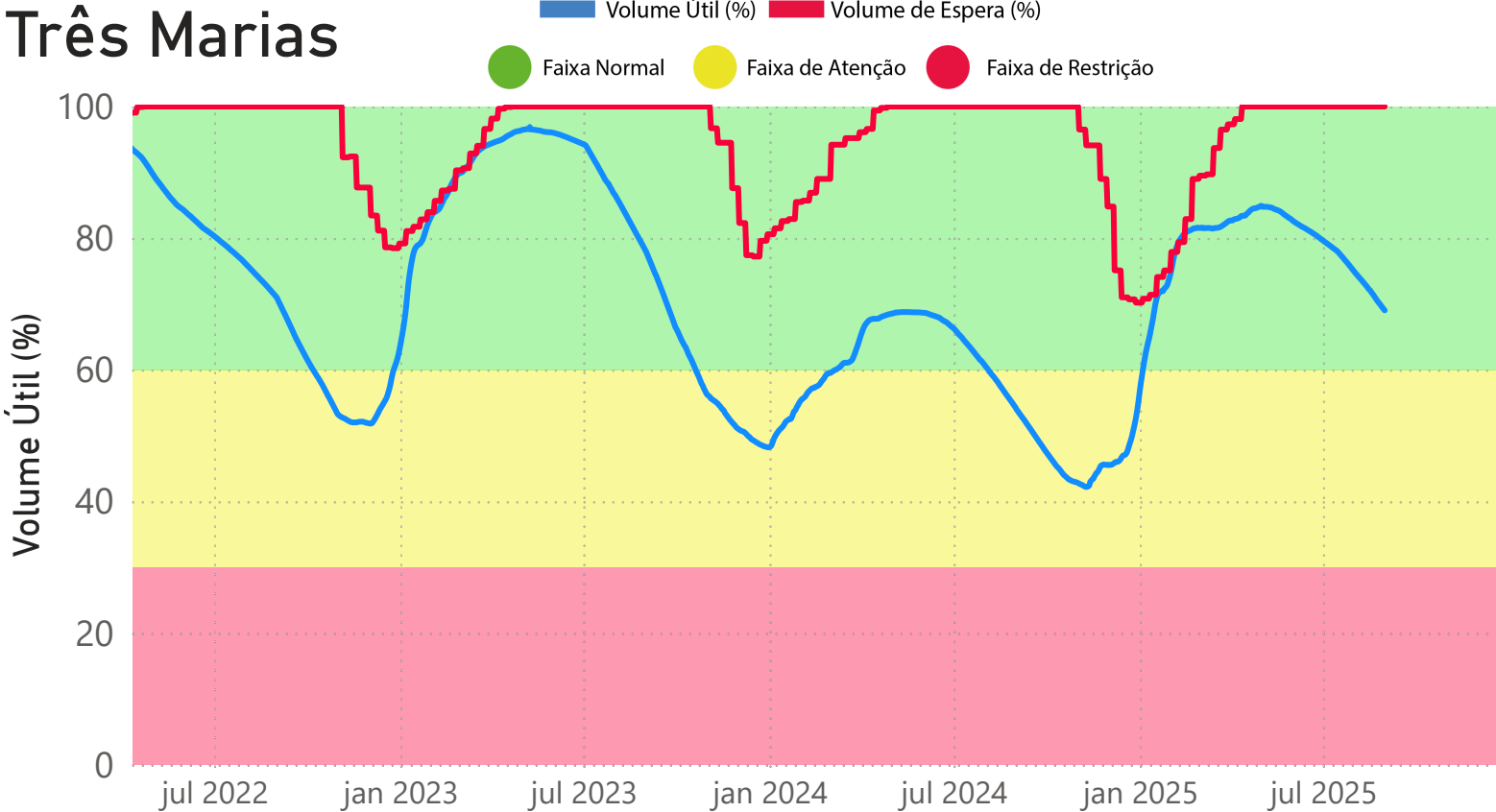
agosto de 2025

As condições de operação do Sistema Hídrico do Rio São Francisco são estabelecidas pela Resolução ANA N° 2.081, de 4 de dezembro de 2017. Para fins de operação, o mês de agosto de 2025 encontrava-se dentro do período seco . Em agosto de 2025, o reservatório de Três Marias operou na Faixa de Operação Normal sem restrições de defluência máxima média mensal e observando uma defluência mínima diária de 150 m³/s. Já Sobradinho, operou em agosto de 2025 na Faixa de Operação de Atenção, devendo observar uma defluência máxima média mensal em Xingó de 1000 m³/s, e atendida uma defluência mínima diária em Sobradinho de 800 m³/s e de 800 m³/s em Xingó. Além disso, em agosto de 2025, deve ser garantido um armazenamento mínimo em Luiz Gonzaga (Itaparica) de 30% de seu volume útil.

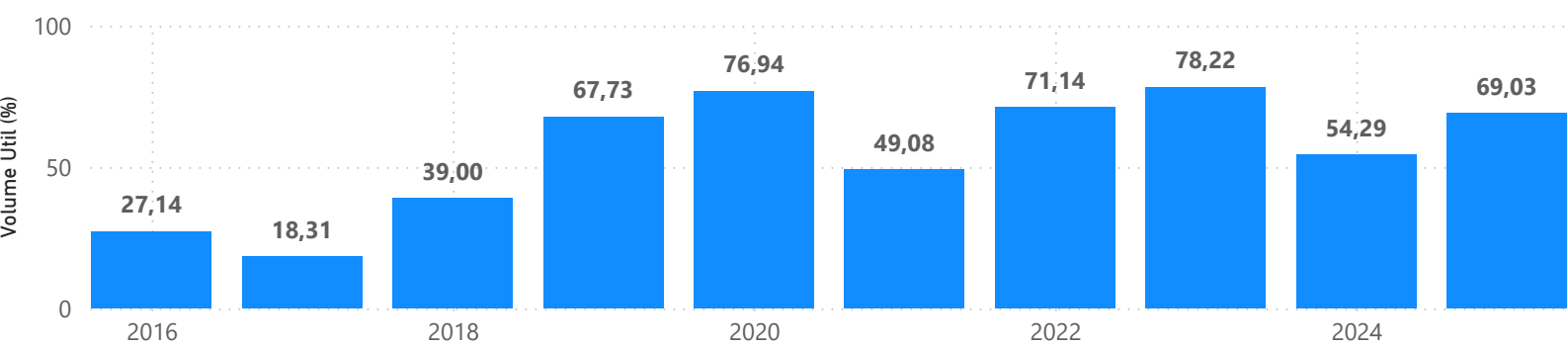
Volumes no início e fim de agosto de 2025.

Reservatório	N.A. Máximo Normal (m)	N.A. Mínimo Normal (m)	Volume Útil Total (hm³)	01/08/2025			31/08/2025		
				N.A. (m)	Volume Útil (%)	Volume Útil (hm³)	N.A. (m)	Volume Útil (%)	Volume útil (hm³)
1 TRÊS MARIAS	572,50	549,20	15.278	568,37	74,90	11.443	567,31	69,03	10.546
2 SOBRADINHO	392,50	380,50	28.669	388,94	56,48	16.192	388,43	51,37	14.727
3 LUIZ GONZAGA	304,00	299,00	3.549	303,53	89,32	3.170	303,52	89,10	3.162
-			47.496			30.805			28.436

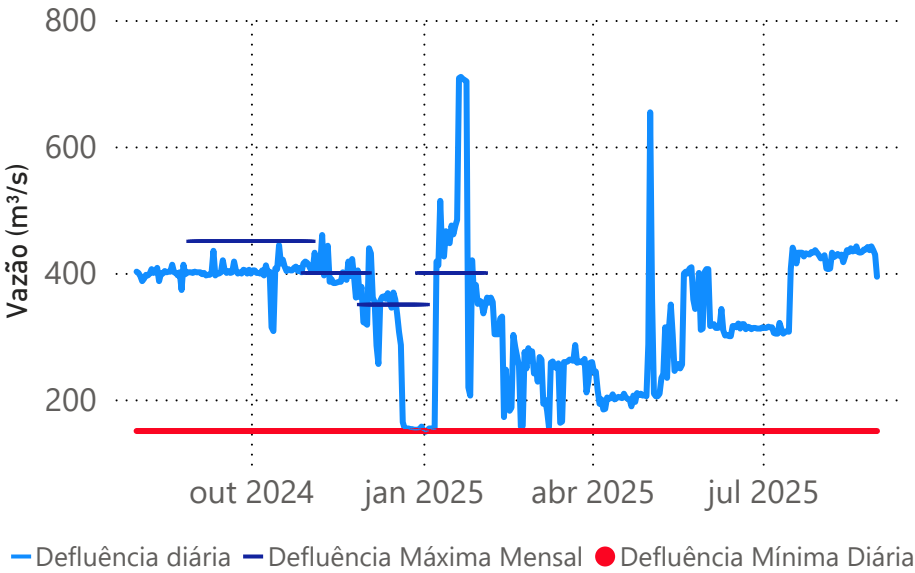
Três Marias



Três Marias - Volume útil no final de agosto nos últimos 10 anos



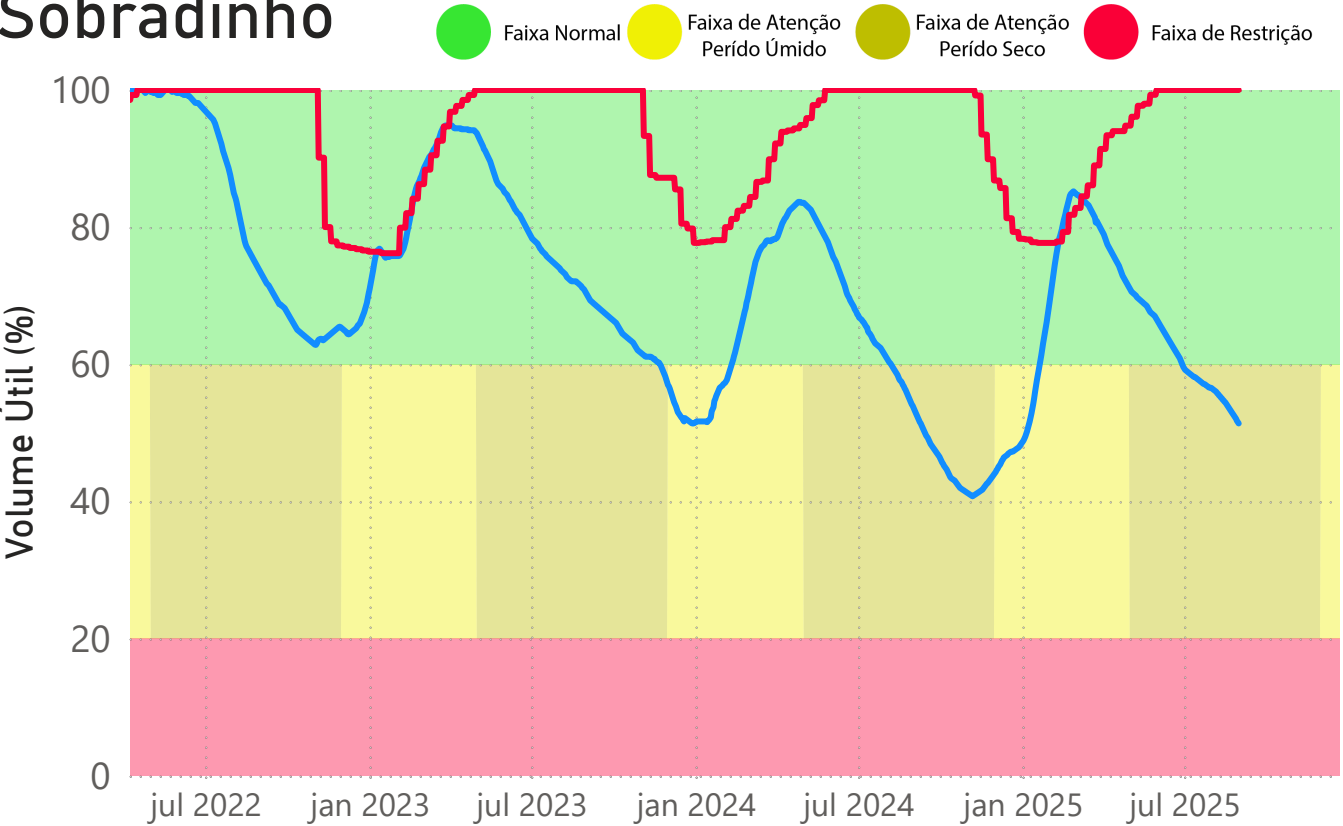
Três Marias - Vazões defluentes



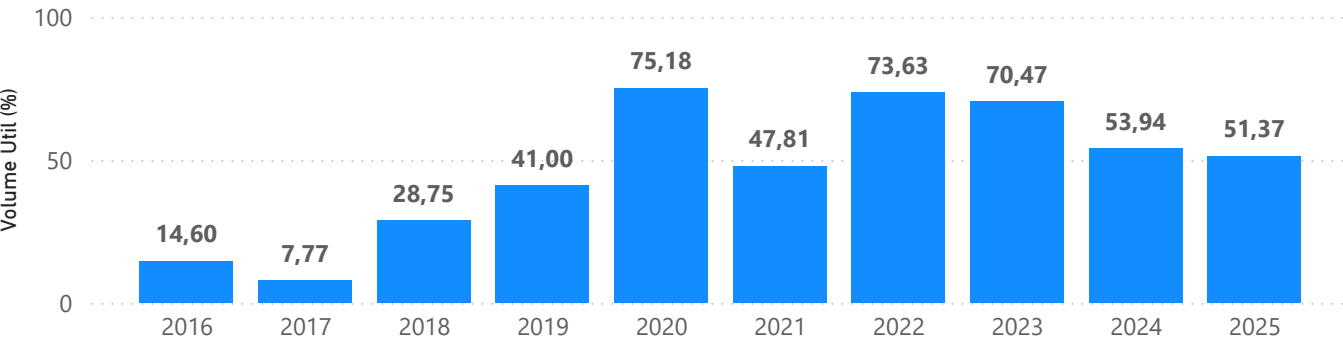
Mês	Faixa de Operação	Deflu Máx Mensal (m³/s)	Deflu Min diária (m³/s)	Deflu mensal (m³/s)
ago/24	Normal	livre	150	399
set/24	Atenção	450	150	403
out/24	Atenção	450	150	401
nov/24	Atenção	400	150	398
dez/24	Atenção	350	150	278
jan/25	Atenção	400	150	399
fev/25	Normal	livre	150	278
mar/25	Normal	livre	150	240
abr/25	Normal	livre	150	207
mai/25	Normal	livre	150	318
jun/25	Normal	livre	150	320
iul/25	Normal	livre	150	372
ago/25	Normal	livre	150	428

* As defluências limites tem tolerância de variação de ± 5%.

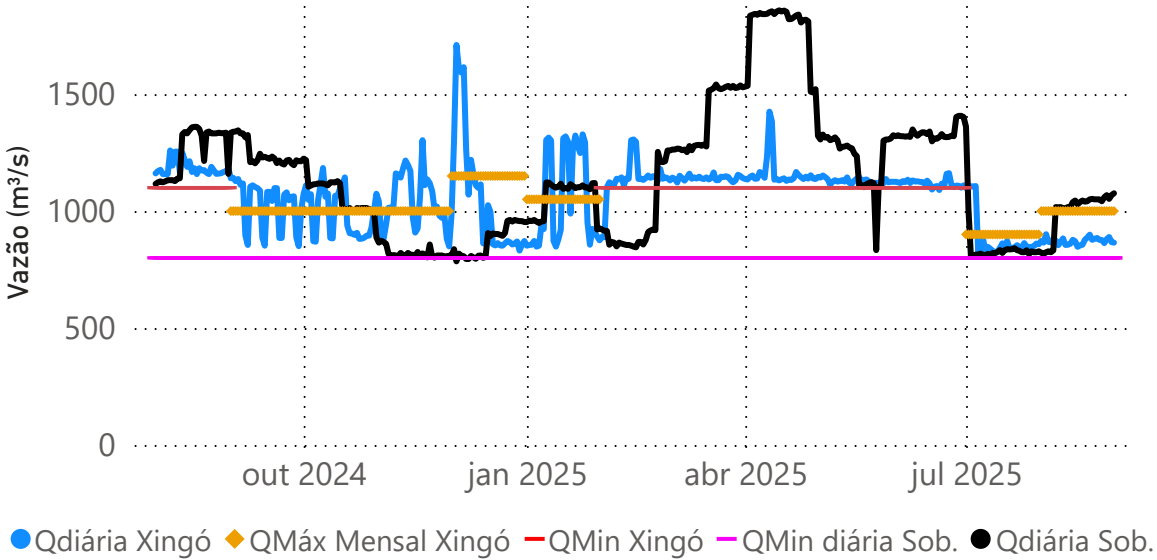
Sobradinho



Sobradinho - Volume útil no final de agosto nos últimos 10 anos



Sobradinho e Xingó - Vazões defluentes

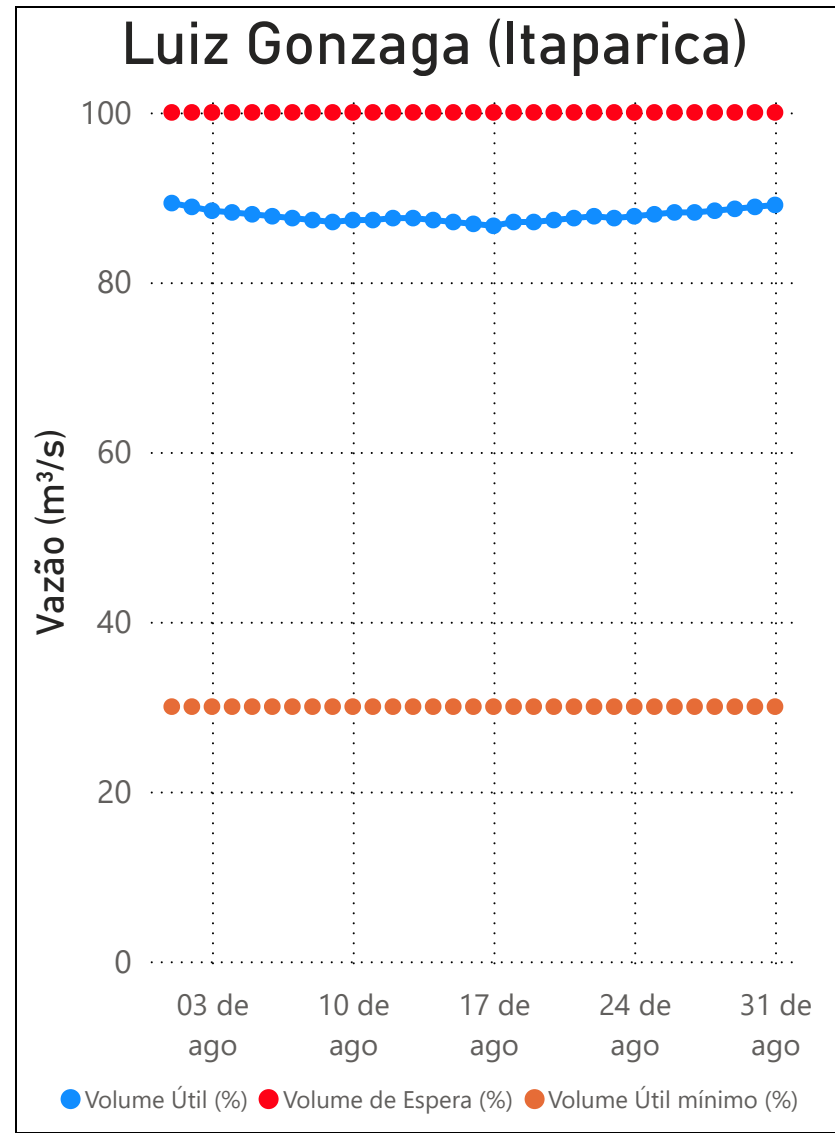
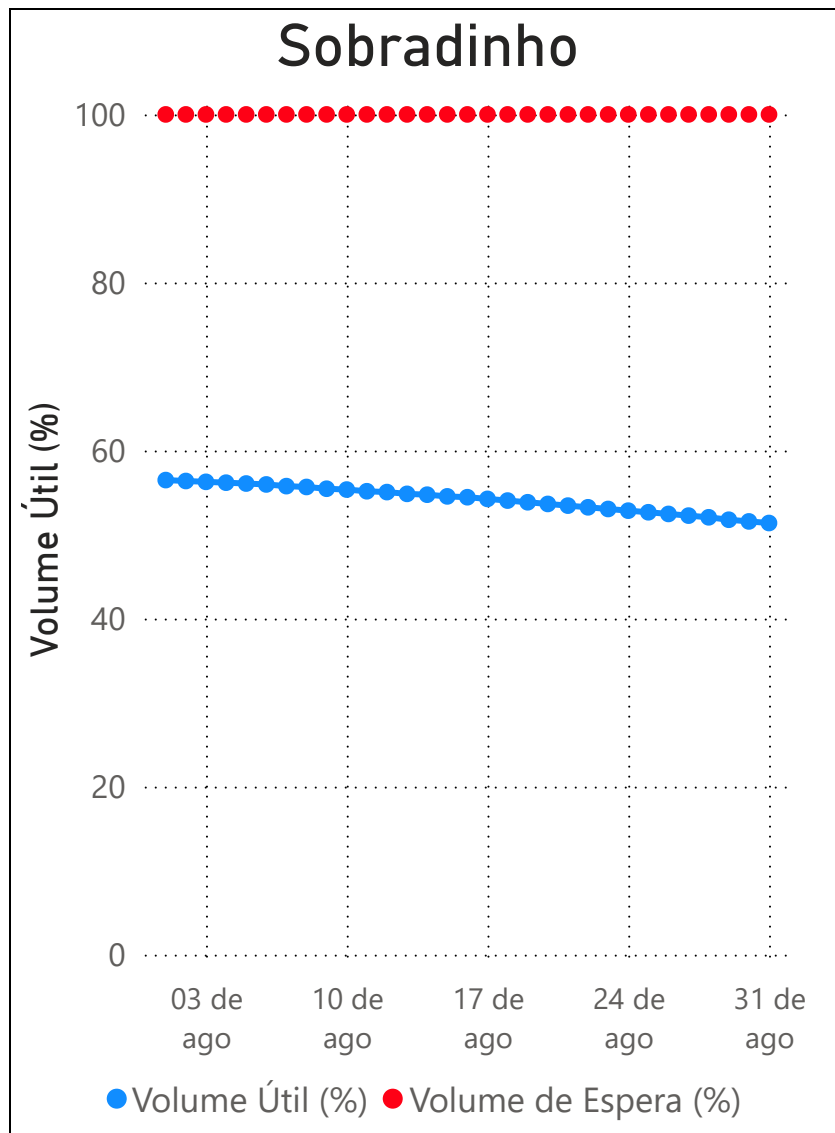
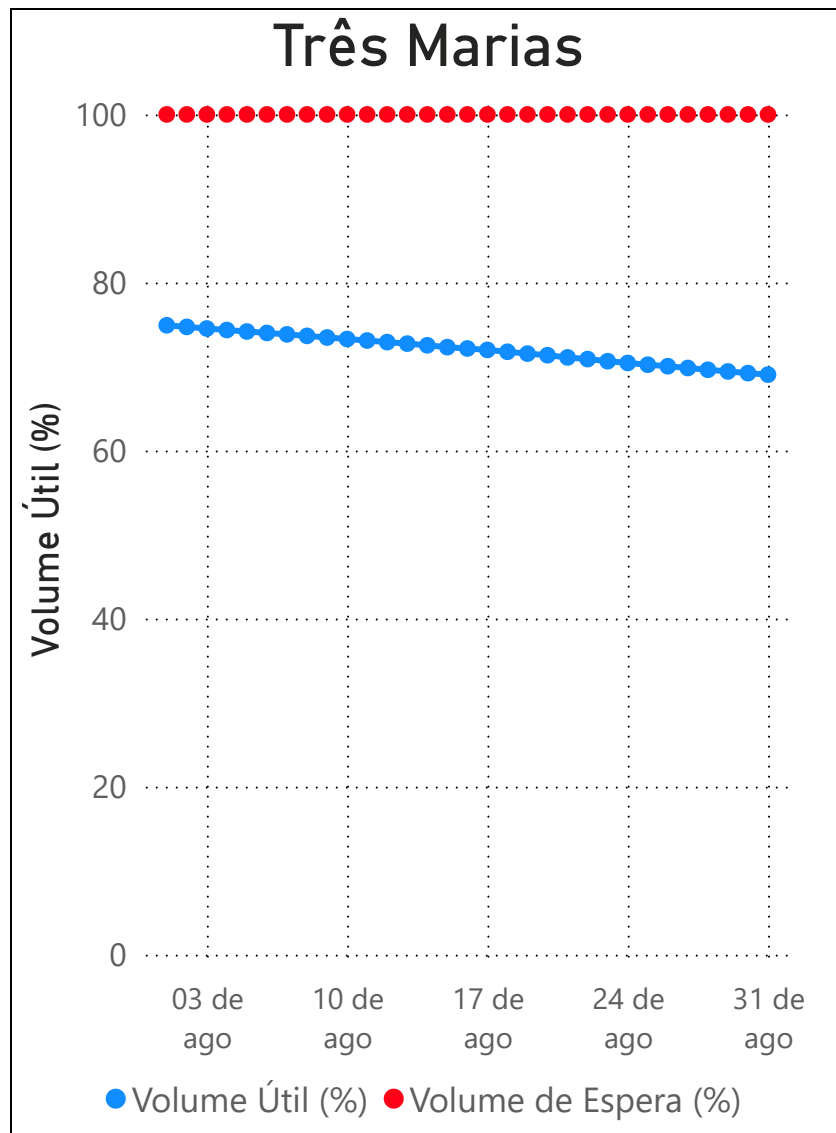


Mês	PERÍODO	Faixa de Operação	QMín Diária Sob (m³/s)	QMín Diária Xingó (m³/s)	Qmáx Mensal Xingó (m³/s)	QMensual Xingó (m³/s)
ago/24	seco	Normal	800	1.100	livre	1.184
set/24	seco	Atenção	800	800	1000	1.033
out/24	seco	Atenção	800	800	1000	993
nov/24	seco	Atenção	800	800	1000	1.045
dez/24	úmido	Atenção	800	800	1150	1.052
jan/25	úmido	Atenção	800	800	1050	1.048
fev/25	úmido	Normal	800	1.100	livre	1.136
mar/25	úmido	Normal	800	1.100	livre	1.141
abr/25	úmido	Normal	800	1.100	livre	1.163
mai/25	seco	Normal	800	1.100	livre	1.130
jun/25	seco	Normal	800	1.100	livre	1.119
jul/25	seco	Atenção	800	800	900	888
ago/25	seco	Atenção	800	800	1000	872

* As defluências limites tem tolerância de variação de ± 5%.

Boletim mensal de acompanhamento do Sistema Hídrico do Rio São Francisco

Evolução dos volumes úteis de Três Marias, Sobradinho e Itaparica em agosto de 2025.

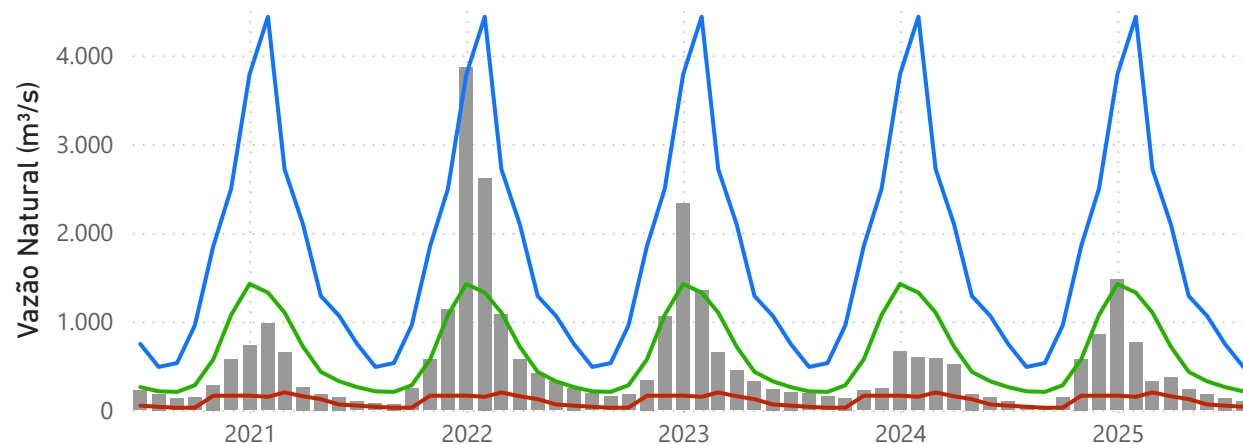


Boletim mensal de acompanhamento do Sistema Hídrico do Rio São Francisco

Vazões Naturais Mensais - Três Marias, Sobradinho, Itaparica e Xingó

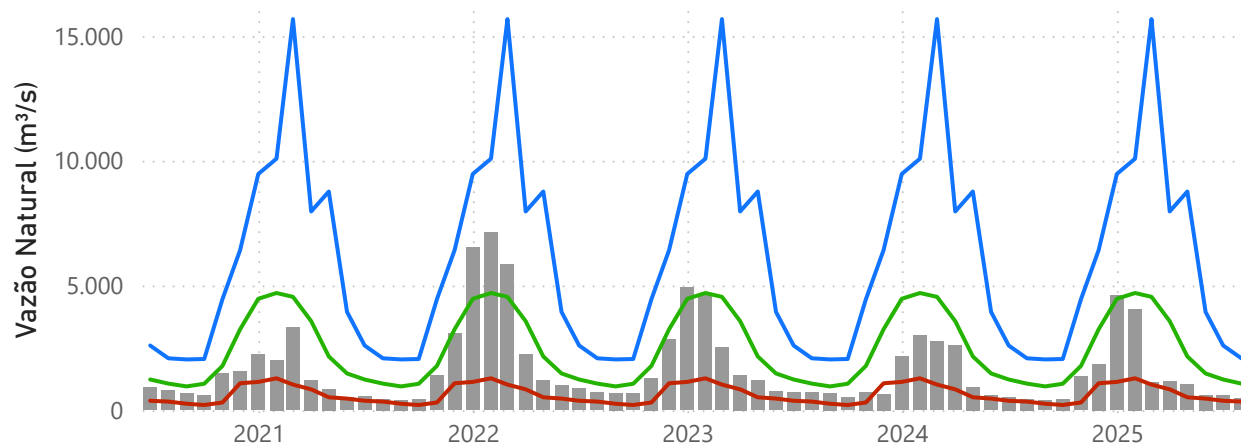
Três Marias

● Vazão Natural Média Mensal (m³/s) ● min(1931 - 2022) ● med(1931 - 2022) ● max(1931 - 2022)



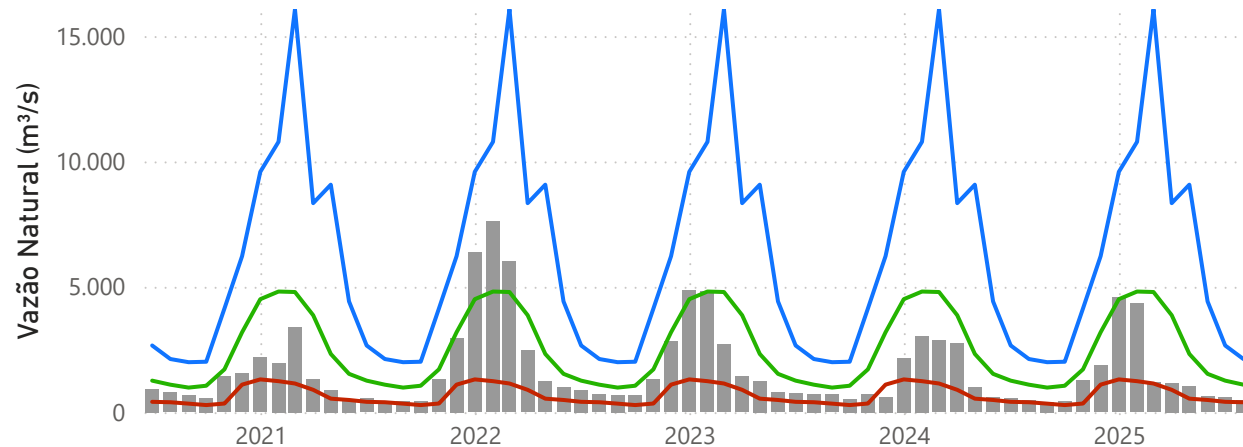
Sobradinho

● Vazão Natural Média Mensal (m³/s) ● min(1931 - 2022) ● med(1931 - 2022) ● max(1931 - 2022)



Itaparica

● Vazão Natural Média Mensal (m³/s) ● min(1931 - 2022) ● med(1931 - 2022) ● max(1931 - 2022)



Xingó

● Vazão Natural Média Mensal (m³/s) ● min(1931 - 2022) ● med(1931 - 2022) ● max(1931 - 2022)

