







Boletim de Acompanhamento dos Reservatórios Contemplados pelo Projeto de Integração do Rio São Francisco - PISF

Data do boletim: 20/12/2023

DIAGRAMA ESQUEMÁTICO

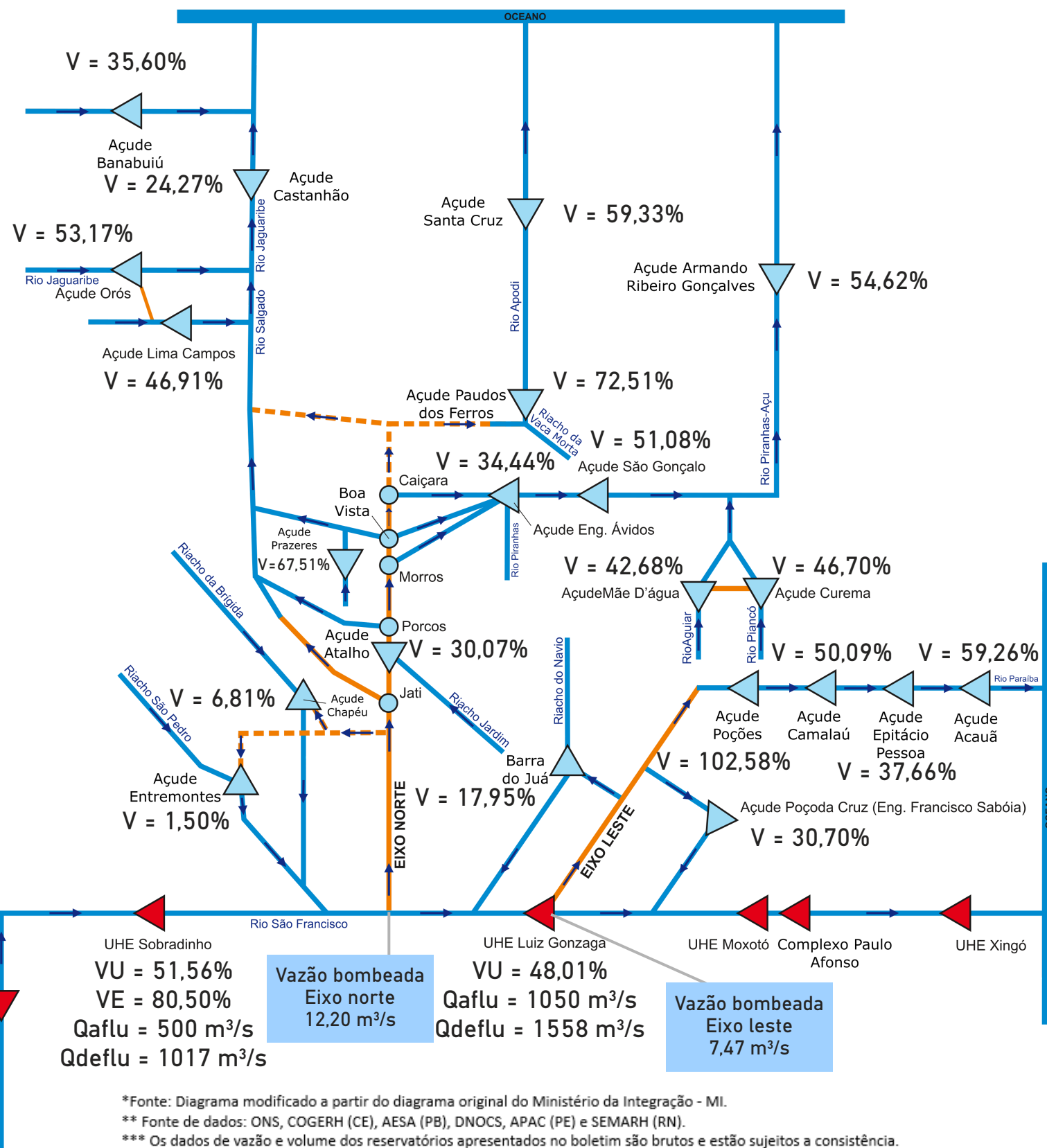
LEGENDA

-  Usina Hidrelétrica
-  Açude
-  Reservatório de Passagem
-  Canal Natural
-  Canal Artificial (Existente)
-  Canal Artificial (Projetado)

Nomenclatura Utilizada

V=volume total armazenado (%)
 VU=volume útil armazenado (%)
 VE=volume de espera (%)
 Qaflu=vazão afluente (m³/s)
 Qdeflu=vazão defluente (m³/s)

UHE Três Marias
 VU = 48,98%
 Qaflu = 143 m³/s
 Qdeflu = 310 m³/s



| Índice | RESERVATÓRIO | ESTADO | BACIA | MUNICÍPIO | CAPACIDADE (hm³) | VOLUME (hm³) | VOLUME (%) | DATA DA INFORMAÇÃO |
|--------|--------------------------------|--------|-----------------|------------------------|------------------|--------------|------------|--------------------|
| 1 | CASTANHÃO | CE | MÉDIO JAGUARIBE | ALTO SANTO | 6.700,00 | 1.625,90 | 24,27% | 19/12/2023 |
| 2 | ORÓS | CE | ALTO JAGUARIBE | ORÓS | 1.940,00 | 1.031,60 | 53,17% | 19/12/2023 |
| 3 | BANABUIÚ | CE | BANABUIÚ | BANABUIÚ | 1.601,00 | 570,00 | 35,60% | 19/12/2023 |
| 4 | ATALHO | CE | SALGADO | BREJO SANTO | 72,60 | 21,80 | 30,07% | 17/12/2023 |
| 5 | LIMA CAMPOS | CE | SALGADO | ICÓ | 66,40 | 31,10 | 46,91% | 19/12/2023 |
| 6 | PRAZERES | CE | SALGADO | BARRO | 32,50 | 21,90 | 67,51% | 19/12/2023 |
| 7 | CUREMA | PB | PIANCÓ | COREMAS | 744,10 | 347,50 | 46,70% | 24/10/2023 |
| 8 | MÃE D'ÁGUA | PB | PAJEÚ | COREMAS | 545,00 | 232,60 | 42,68% | 19/12/2023 |
| 9 | ENGENHEIRO ÁVIDOS | PB | ALTO PIRANHAS | CAJAZEIRAS | 293,60 | 101,10 | 34,44% | 19/12/2023 |
| 10 | SÃO GONÇALO | PB | ALTO PIRANHAS | SOUSA | 40,60 | 20,70 | 51,08% | 19/12/2023 |
| 11 | ACAUÃ | PB | ALTO PARAÍBA | ITATUBA | 253,00 | 149,90 | 59,26% | 18/12/2023 |
| 12 | EPITÁCIO PESSOA | PB | ALTO PARAÍBA | BOQUEIRÃO | 466,50 | 175,70 | 37,66% | 19/12/2023 |
| 13 | POÇÕES | PB | ALTO PARAÍBA | MONTEIRO | 29,90 | 30,60 | 102,58% | 19/12/2023 |
| 14 | CAMALAUÍ | PB | ALTO PARAÍBA | CAMALAUÍ | 48,10 | 24,10 | 50,09% | 19/12/2023 |
| 15 | ENGENHEIRO FRANCISCO SABOIA | PE | MOXOTÓ | IBIMIRIM | 504,00 | 154,70 | 30,70% | 19/12/2023 |
| 16 | ENTREMONTES | PE | BRÍGIDA | PARNAMIRIM | 258,60 | 3,90 | 1,50% | 14/12/2023 |
| 17 | CHAPÉU | PE | BRÍGIDA | PARNAMIRIM | 188,00 | 12,80 | 6,81% | 18/12/2023 |
| 18 | BARRA DO JUÁ | PE | PAJEÚ | FLORESTA | 71,50 | 12,80 | 17,95% | 14/12/2023 |
| 19 | ENG. ARMANDO RIBEIRO GONÇALVES | RN | PIRANHAS/AÇU | AÇU | 2.373,10 | 1.296,10 | 54,62% | 19/12/2023 |
| 20 | SANTA CRUZ DO APODI | RN | APODI | APODI | 599,70 | 355,80 | 59,33% | 18/12/2023 |
| 21 | PAU DOS FERROS | RN | APODI/MOSSORÓ | PAU DOS FERROS | 54,80 | 39,80 | 72,51% | 19/12/2023 |
| 22 | SOBRADINHO* | BA | SÃO FRANCISCO | CASA NOVA / SOBRADINHO | 34.117,00 | 20.230,00 | 51,56% | 19/12/2023 |
| 23 | TRÊS MARIAS* | MG | SÃO FRANCISCO | TRÊS MARIAS | 19.528,00 | 11.733,20 | 48,98% | 19/12/2023 |
| 24 | LUIZ GONZAGA (ITAPARICA)* | PE/BA | SÃO FRANCISCO | JATOBÁ/GLÓRIA | 10.782,00 | 8.937,00 | 48,01% | 19/12/2023 |

* Nos reservatórios das UHE’s no Rio São Francisco a coluna “VOLUME (%)” representa a porcentagem do volume útil armazenado nos reservatórios.

** Fonte de dados: ONS, COGERH (CE), AESA (PB), DNOCS, APAC (PE) e SEMARH (RN).

*** Os dados de vazão e volume dos reservatórios apresentados no boletim são brutos e estão sujeitos a consistência.

| Eixo | Vazão Média Diária Bombeada (m³/s) | Data da Informação |
|-------|------------------------------------|--------------------|
| Leste | 7,47 | 19/12/2023 |
| Norte | 12,20 | 19/12/2023 |