







Boletim de Acompanhamento dos Reservatórios Contemplados pelo Projeto de Integração do Rio São Francisco - PISF

Data do boletim: 13/12/2023

DIAGRAMA ESQUEMÁTICO

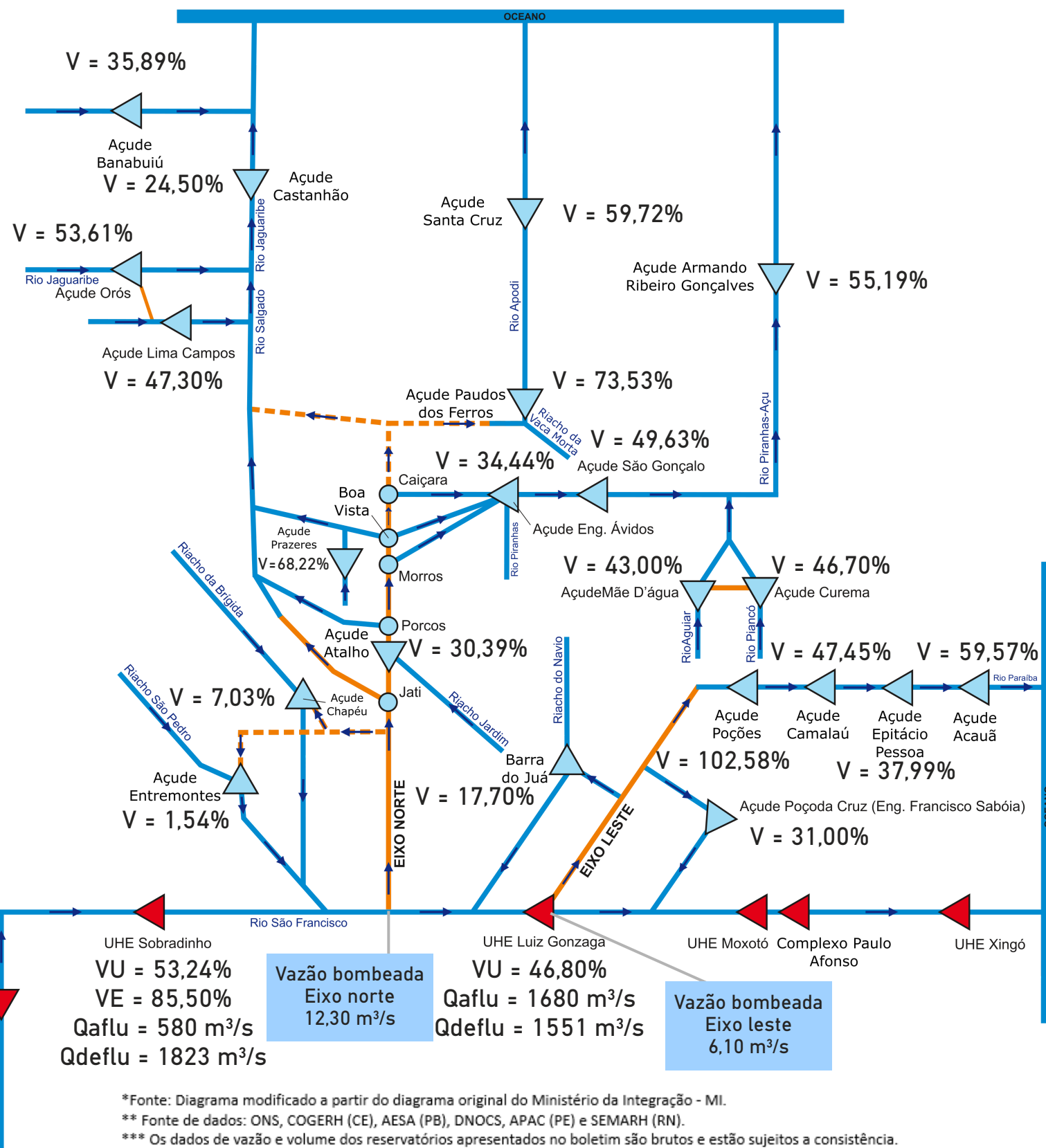
LEGENDA

-  Usina Hidrelétrica
-  Açude
-  Reservatório de Passagem
-  Canal Natural
-  Canal Artificial (Existente)
-  Canal Artificial (Projetado)

Nomenclatura Utilizada

V=volume total armazenado (%)
 VU=volume útil armazenado (%)
 VE=volume de espera (%)
 Qaflu=vazão afluente (m³/s)
 Qdeflu=vazão defluente (m³/s)

UHE Três Marias
 VU = 49,80%
 Qaflu = 207 m³/s
 Qdeflu = 378 m³/s



Índice	RESERVATÓRIO	ESTADO	BACIA	MUNICÍPIO	CAPACIDADE (hm³)	VOLUME (hm³)	VOLUME (%)	DATA DA INFORMAÇÃO
1	CASTANHÃO	CE	MÉDIO JAGUARIBE	ALTO SANTO	6.700,00	1.641,40	24,50%	12/12/2023
2	ORÓS	CE	ALTO JAGUARIBE	ORÓS	1.940,00	1.040,00	53,61%	12/12/2023
3	BANABUIÚ	CE	BANABUIÚ	BANABUIÚ	1.601,00	574,60	35,89%	12/12/2023
4	ATALHO	CE	SALGADO	BREJO SANTO	72,60	22,00	30,39%	12/12/2023
5	LIMA CAMPOS	CE	SALGADO	ICÓ	66,40	31,40	47,30%	12/12/2023
6	PRAZERES	CE	SALGADO	BARRO	32,50	22,20	68,22%	12/12/2023
7	CUREMA	PB	PIANCÓ	COREMAS	744,10	347,50	46,70%	24/10/2023
8	MÃE D'ÁGUA	PB	PAJEÚ	COREMAS	545,00	234,40	43,00%	12/12/2023
9	ENGENHEIRO ÁVIDOS	PB	ALTO PIRANHAS	CAJAZEIRAS	293,60	101,10	34,44%	12/12/2023
10	SÃO GONÇALO	PB	ALTO PIRANHAS	SOUSA	40,60	20,10	49,63%	12/12/2023
11	ACAUÃ	PB	ALTO PARAÍBA	ITATUBA	253,00	150,70	59,57%	12/12/2023
12	EPITÁCIO PESSOA	PB	ALTO PARAÍBA	BOQUEIRÃO	466,50	177,20	37,99%	12/12/2023
13	POÇÕES	PB	ALTO PARAÍBA	MONTEIRO	29,90	30,60	102,58%	12/12/2023
14	CAMALAÚ	PB	ALTO PARAÍBA	CAMALAÚ	48,10	22,80	47,45%	12/12/2023
15	ENGENHEIRO FRANCISCO SABOIA	PE	MOXOTÓ	IBIMIRIM	504,00	156,20	31,00%	12/12/2023
16	ENTREMONTES	PE	BRÍGIDA	PARNAMIRIM	258,60	4,00	1,54%	11/12/2023
17	CHAPÉU	PE	BRÍGIDA	PARNAMIRIM	188,00	13,20	7,03%	06/12/2023
18	BARRA DO JUÁ	PE	PAJEÚ	FLORESTA	71,50	12,60	17,70%	09/12/2023
19	ENG. ARMANDO RIBEIRO GONÇALVES	RN	PIRANHAS/AÇU	AÇU	2.373,10	1.309,70	55,19%	11/12/2023
20	SANTA CRUZ DO APODI	RN	APODI	APODI	599,70	358,10	59,72%	12/12/2023
21	PAU DOS FERROS	RN	APODI/MOSSORÓ	PAU DOS FERROS	54,80	40,30	73,53%	11/12/2023
22	SOBRADINHO*	BA	SÃO FRANCISCO	CASA NOVA / SOBRADINHO	34.117,00	20.711,00	53,24%	12/12/2023
23	TRÊS MARIAS*	MG	SÃO FRANCISCO	TRÊS MARIAS	19.528,00	11.858,20	49,80%	12/12/2023
24	LUIZ GONZAGA (ITAPARICA)*	PE/BA	SÃO FRANCISCO	JATOBÁ/GLÓRIA	10.782,00	8.894,00	46,80%	12/12/2023

* Nos reservatórios das UHE’s no Rio São Francisco a coluna “VOLUME (%)” representa a porcentagem do volume útil armazenado nos reservatórios.

** Fonte de dados: ONS, COGERH (CE), AESA (PB), DNOCS, APAC (PE) e SEMARH (RN).

*** Os dados de vazão e volume dos reservatórios apresentados no boletim são brutos e estão sujeitos a consistência.

Eixo	Vazão Média Diária Bombeada (m³/s)	Data da Informação
Leste	6,10	12/12/2023
Norte	12,30	12/12/2023