







# **Boletim de Acompanhamento dos Reservatórios Contemplados pelo Projeto de Integração do Rio São Francisco - PISF**

Data do boletim: 06/12/2023

# DIAGRAMA ESQUEMÁTICO

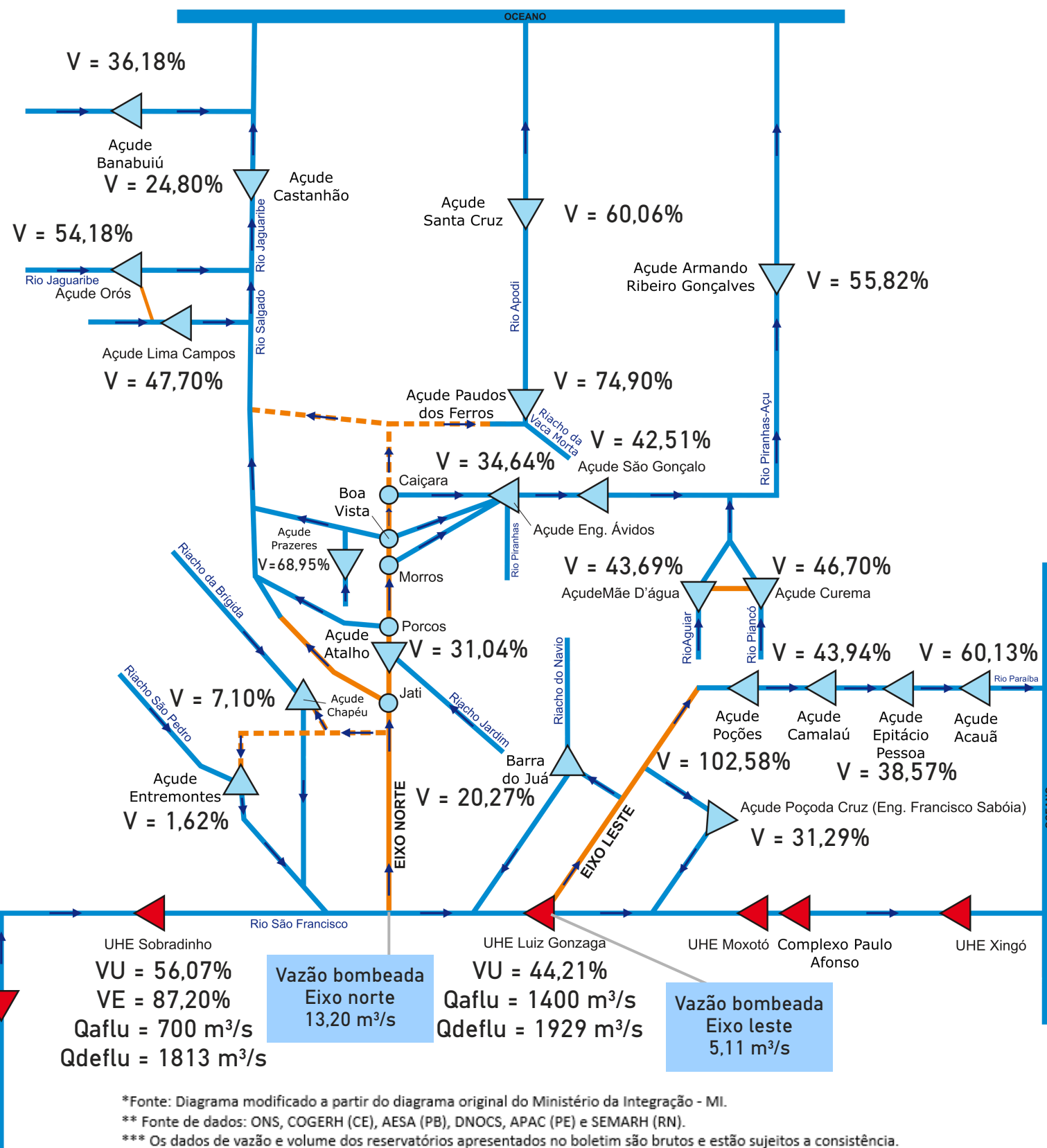
## LEGENDA

-  Usina Hidrelétrica
-  Açude
-  Reservatório de Passagem
-  Canal Natural
-  Canal Artificial (Existente)
-  Canal Artificial (Projetado)

## Nomenclatura Utilizada

V=volume total armazenado (%)  
 VU=volume útil armazenado (%)  
 VE=volume de espera (%)  
 Qaflu=vazão afluente (m³/s)  
 Qdeflu=vazão defluente (m³/s)

UHE Três Marias  
 VU = 50,66%  
 Qaflu = 397 m³/s  
 Qdeflu = 483 m³/s



Índice	RESERVATÓRIO	ESTADO	BACIA	MUNICÍPIO	CAPACIDADE (hm³)	VOLUME (hm³)	VOLUME (%)	DATA DA INFORMAÇÃO
1	CASTANHÃO	CE	MÉDIO JAGUARIBE	ALTO SANTO	6.700,00	1.661,40	24,80%	05/12/2023
2	ORÓS	CE	ALTO JAGUARIBE	ORÓS	1.940,00	1.051,20	54,18%	05/12/2023
3	BANABUIÚ	CE	BANABUIÚ	BANABUIÚ	1.601,00	579,20	36,18%	05/12/2023
4	ATALHO	CE	SALGADO	BREJO SANTO	72,60	22,50	31,04%	05/12/2023
5	LIMA CAMPOS	CE	SALGADO	ICÓ	66,40	31,70	47,70%	05/12/2023
6	PRAZERES	CE	SALGADO	BARRO	32,50	22,40	68,95%	05/12/2023
7	CUREMA	PB	PIANCÓ	COREMAS	744,10	347,50	46,70%	24/10/2023
8	MÃE D'ÁGUA	PB	PAJEÚ	COREMAS	545,00	238,10	43,69%	04/12/2023
9	ENGENHEIRO ÁVIDOS	PB	ALTO PIRANHAS	CAJAZEIRAS	293,60	101,70	34,64%	03/12/2023
10	SÃO GONÇALO	PB	ALTO PIRANHAS	SOUSA	40,60	17,20	42,51%	20/11/2023
11	ACAUÃ	PB	ALTO PARAÍBA	ITATUBA	253,00	152,10	60,13%	03/12/2023
12	EPITÁCIO PESSOA	PB	ALTO PARAÍBA	BOQUEIRÃO	466,50	180,00	38,57%	04/12/2023
13	POÇÕES	PB	ALTO PARAÍBA	MONTEIRO	29,90	30,60	102,58%	04/12/2023
14	CAMALAÚ	PB	ALTO PARAÍBA	CAMALAÚ	48,10	21,10	43,94%	04/12/2023
15	ENGENHEIRO FRANCISCO SABOIA	PE	MOXOTÓ	IBIMIRIM	504,00	157,70	31,29%	04/12/2023
16	ENTREMONTES	PE	BRÍGIDA	PARNAMIRIM	258,60	4,20	1,62%	29/11/2023
17	CHAPÉU	PE	BRÍGIDA	PARNAMIRIM	188,00	13,30	7,10%	04/12/2023
18	BARRA DO JUÁ	PE	PAJEÚ	FLORESTA	71,50	14,50	20,27%	30/11/2023
19	ENG. ARMANDO RIBEIRO GONÇALVES	RN	PIRANHAS/AÇU	AÇU	2.373,10	1.324,60	55,82%	03/12/2023
20	SANTA CRUZ DO APODI	RN	APODI	APODI	599,70	360,20	60,06%	04/12/2023
21	PAU DOS FERROS	RN	APODI/MOSSORÓ	PAU DOS FERROS	54,80	41,10	74,90%	03/12/2023
22	SOBRADINHO*	BA	SÃO FRANCISCO	CASA NOVA / SOBRADINHO	34.117,00	21.522,00	56,07%	05/12/2023
23	TRÊS MARIAS*	MG	SÃO FRANCISCO	TRÊS MARIAS	19.528,00	11.990,40	50,66%	05/12/2023
24	LUIZ GONZAGA (ITAPARICA)*	PE/BA	SÃO FRANCISCO	JATOBÁ/GLÓRIA	10.782,00	8.809,00	44,21%	05/12/2023

\* Nos reservatórios das UHE’s no Rio São Francisco a coluna “VOLUME (%)” representa a porcentagem do volume útil armazenado nos reservatórios.

\*\* Fonte de dados: ONS, COGERH (CE), AESA (PB), DNOCS, APAC (PE) e SEMARH (RN).

\*\*\* Os dados de vazão e volume dos reservatórios apresentados no boletim são brutos e estão sujeitos a consistência.

Eixo	Vazão Média Diária Bombeada (m³/s)	Data da Informação
Leste	5,11	05/12/2023
Norte	13,20	05/12/2023