







Boletim de Acompanhamento dos Reservatórios Contemplados pelo Projeto de Integração do Rio São Francisco – PISF

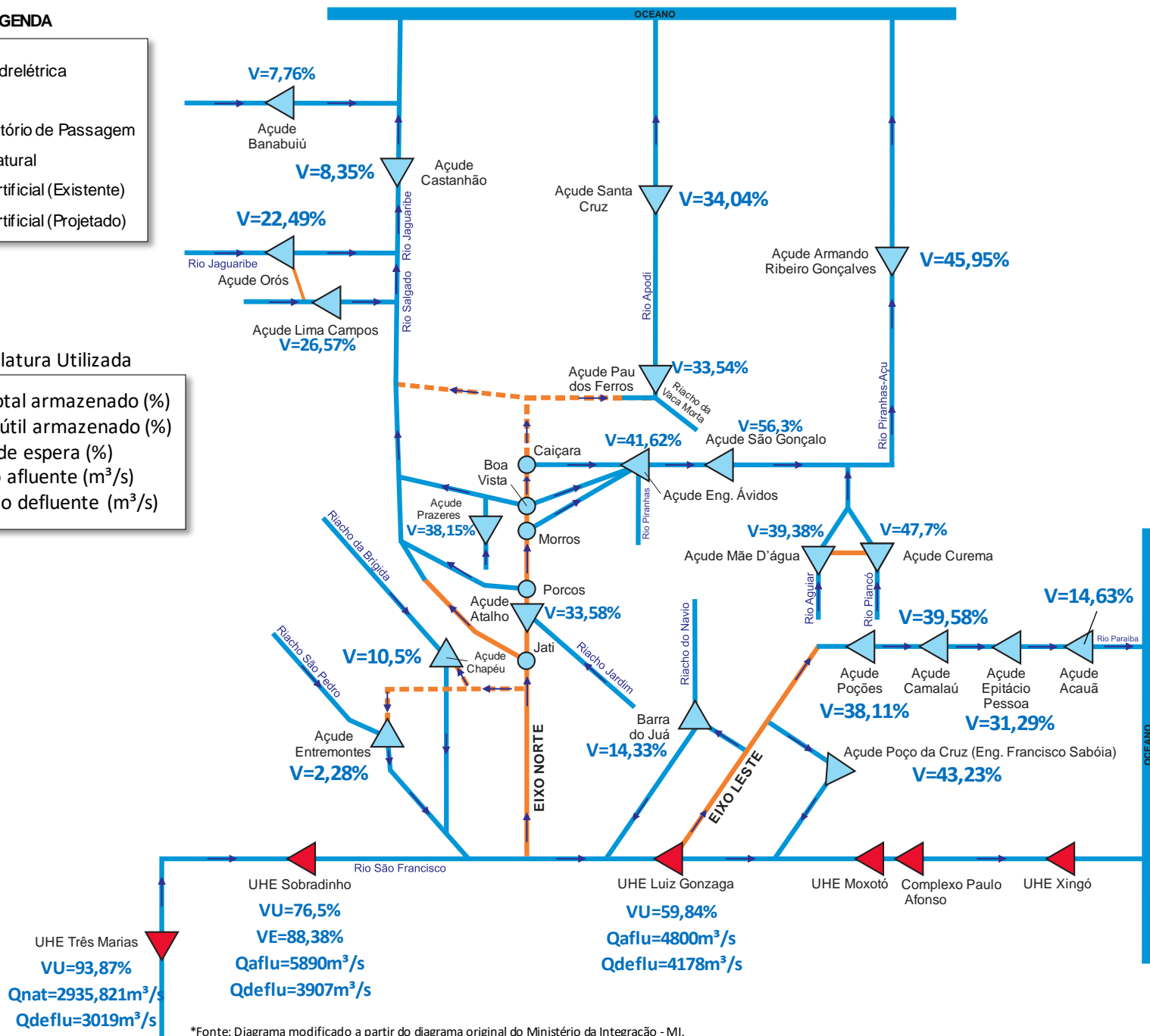
Data de Atualização: 23/02/2022

LEGENDA

-  Usina Hidrelétrica
-  Açude
-  Reservatório de Passagem
-  Canal Natural
-  Canal Artificial (Existente)
-  Canal Artificial (Projetado)

Nomenclatura Utilizada

V=volume total armazenado (%)
 VU=volume útil armazenado (%)
 VE=volume de espera (%)
 Qaflu=vazão afluente (m³/s)
 Qdeflu=vazão defluente (m³/s)



SALA DE SITUAÇÃO



Tabela Resumo - Dados dos Reservatórios

ITEM	RESERVATÓRIO	ESTADO	BACIA	MUNICÍPIO	CAPACIDADE (hm³)	VOLUME (hm³)	VOLUME (%)	DATA DA INFORMAÇÃO
1	CASTANHÃO	CE	MÉDIO JAGUARIBE	ALTO SANTO	6700,0	559,8	8,35%	22/02/2022
2	ORÓS	CE	ALTO JAGUARIBE	ORÓS	1940,0	436,2	22,49%	22/02/2022
3	BANABUIÚ	CE	BANABUIÚ	BANABUIÚ	1601,0	124,2	7,76%	22/02/2022
4	ATALHO	CE	SALGADO	BREJO SANTO	72,6	24,4	33,58%	20/02/2022
5	LIMA CAMPOS	CE	SALGADO	ICÓ	66,4	17,6	26,57%	22/02/2022
6	PRAZERES	CE	SALGADO	BARRO	32,5	12,4	38,15%	22/02/2022
7	CUREMA	PB	PIANCÓ	COREMAS	720,0	343,5	47,70%	23/02/2022
8	MÃE D'ÁGUA	PB	PAJEÚ	COREMAS	638,7	251,5	39,38%	23/02/2022
9	ENGENHEIRO ÁVIDOS	PB	ALTO PIRANHAS	CAJAZEIRAS	255,0	106,1	41,62%	23/02/2022
10	SÃO GONÇALO	PB	ALTO PIRANHAS	SOUSA	44,6	25,1	56,30%	23/02/2022
11	ACAUÃ	PB	ALTO PARAÍBA	ITATUBA	253,0	37,0	14,63%	22/02/2022
12	EPITÁCIO PESSOA	PB	ALTO PARAÍBA	BOQUEIRÃO	411,7	128,8	31,29%	23/02/2022
13	POÇÕES	PB	ALTO PARAÍBA	MONTEIRO	29,9	11,4	38,11%	21/02/2022
14	CAMALAU	PB	ALTO PARAÍBA	CAMALAU	48,1	19,0	39,58%	22/02/2022
15	ENGENHEIRO FRANCISCO SABOIA	PE	MOXOTÓ	IBIMIRIM	504,0	217,9	43,23%	22/02/2022
16	ENTREMONTES	PE	BRÍGIDA	PARNAMIRIM	339,3	7,7	2,28%	22/02/2022
17	CHAPÉU	PE	BRÍGIDA	PARNAMIRIM	188,0	19,7	10,50%	22/02/2022
18	BARRA DO JUÁ	PE	PAJEÚ	FLORESTA	71,5	10,2	14,33%	22/02/2022
19	ENG. ARMANDO RIBEIRO GONÇALVES	RN	PIRANHAS/AÇU	AÇU	2373,1	1090,3	45,95%	23/02/2022
20	SANTA CRUZ DO APODI	RN	APODI	APODI	599,7	204,1	34,04%	23/02/2022
21	PAU DOS FERROS	RN	APODI/MOSSORÓ	PAU DOS FERROS	55,9	18,8	33,54%	23/02/2022
22	SOBRADINHO*	BA	SÃO FRANCISCO	CASA NOVA / SOBRADINHO	34117,0	27379,0	76,50%	22/02/2022
23	TRÊS MARIAS*	MG	SÃO FRANCISCO	TRÊS MARIAS	19528,0	18592,0	93,87%	22/02/2022
24	LUIZ GONZAGA (ITAPARICA)*	PE/BA	SÃO FRANCISCO	JATOBÁ/GLÓRIA	10782,0	302,2	59,84%	22/02/2022

* Nos reservatórios das UHE's no Rio São Francisco a coluna "VOLUME (%)" representa a porcentagem do volume útil armazenado nos reservatórios.

** Fonte de dados: ONS, COGERH (CE), AESA (PB), DNOCS, APAC (PE) e SEMARH (RN).

*** Os dados de vazão e volume dos reservatórios apresentados no boletim são brutos e estão sujeitos a consistência.