







# **Boletim de Acompanhamento dos Reservatórios Contemplados pelo Projeto de Integração do Rio São Francisco - PISF**

Data do boletim: 04/06/2024

**Superintendência de Operações e Eventos Críticos**  
Coordenação de Operação de Reservatórios e Sistemas Hídricos

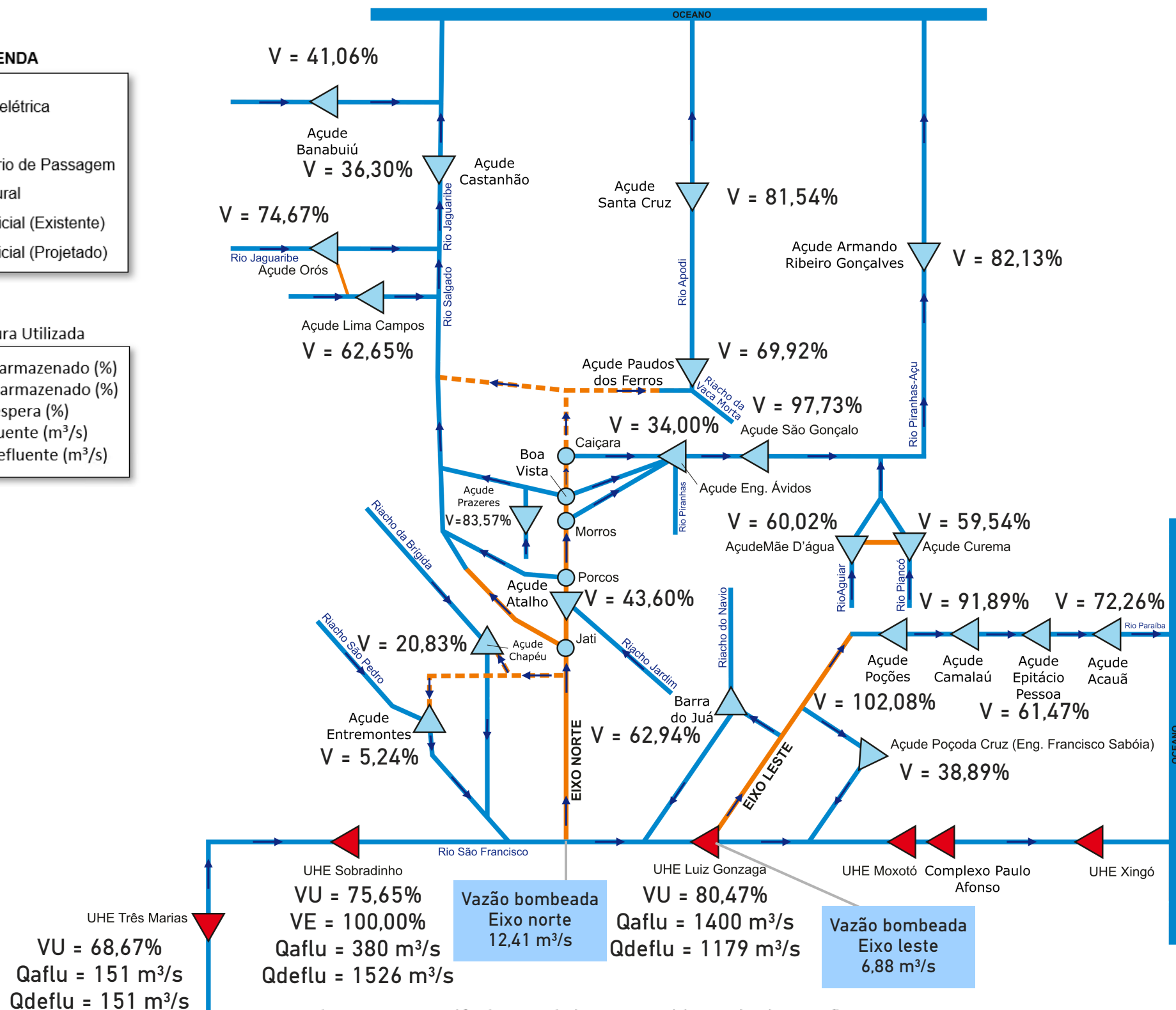
# DIAGRAMA ESQUEMÁTICO

## LEGENDA

-  Usina Hidrelétrica
-  Açude
-  Reservatório de Passagem
-  Canal Natural
-  Canal Artificial (Existente)
-  Canal Artificial (Projetado)

## Nomenclatura Utilizada

V=volume total armazenado (%)  
 VU=volume útil armazenado (%)  
 VE=volume de espera (%)  
 Qaflu=vazão afluyente (m³/s)  
 Qdeflu=vazão defluente (m³/s)



\*Fonte: Diagrama modificado a partir do diagrama original do Ministério da Integração - MI.

\*\* Fonte de dados: ONS, COGERH (CE), AESA (PB), DNOCS, APAC (PE) e SEMARH (RN).

\*\*\* Os dados de vazão e volume dos reservatórios apresentados no boletim são brutos e estão sujeitos a consistência.

| Índice | RESERVATÓRIO                   | ESTADO | BACIA           | MUNICÍPIO              | CAPACIDADE (hm³) | VOLUME (hm³) | VOLUME (%) | DATA DA INFORMAÇÃO |
|--------|--------------------------------|--------|-----------------|------------------------|------------------|--------------|------------|--------------------|
| 1      | CASTANHÃO                      | CE     | MÉDIO JAGUARIBE | ALTO SANTO             | 6.700,00         | 2.432,00     | 36,30%     | 03/06/2024         |
| 2      | ORÓS                           | CE     | ALTO JAGUARIBE  | ORÓS                   | 1.940,00         | 1.448,60     | 74,67%     | 03/06/2024         |
| 3      | BANABUIÚ                       | CE     | BANABUIÚ        | BANABUIÚ               | 1.601,00         | 657,40       | 41,06%     | 03/06/2024         |
| 4      | ATALHO                         | CE     | SALGADO         | BREJO SANTO            | 72,60            | 31,60        | 43,60%     | 01/06/2024         |
| 5      | LIMA CAMPOS                    | CE     | SALGADO         | ICÓ                    | 66,40            | 41,60        | 62,65%     | 03/06/2024         |
| 6      | PRAZERES                       | CE     | SALGADO         | BARRO                  | 32,50            | 27,20        | 83,57%     | 03/06/2024         |
| 7      | CUREMA                         | PB     | PIANCÓ          | COREMAS                | 744,10           | 443,00       | 59,54%     | 04/06/2024         |
| 8      | MÃE D'ÁGUA                     | PB     | PAJEÚ           | COREMAS                | 545,00           | 327,10       | 60,02%     | 04/06/2024         |
| 9      | ENGENHEIRO ÁVIDOS              | PB     | ALTO PIRANHAS   | CAJAZEIRAS             | 293,60           | 99,80        | 34,00%     | 03/06/2024         |
| 10     | SÃO GONÇALO                    | PB     | ALTO PIRANHAS   | SOUSA                  | 40,60            | 39,70        | 97,73%     | 04/06/2024         |
| 11     | ACAUÃ                          | PB     | ALTO PARAÍBA    | ITATUBA                | 253,00           | 182,80       | 72,26%     | 03/06/2024         |
| 12     | EPITÁCIO PESSOA                | PB     | ALTO PARAÍBA    | BOQUEIRÃO              | 466,50           | 286,80       | 61,47%     | 04/06/2024         |
| 13     | POÇÕES                         | PB     | ALTO PARAÍBA    | MONTEIRO               | 29,90            | 30,50        | 102,08%    | 04/06/2024         |
| 14     | CAMALAÚ                        | PB     | ALTO PARAÍBA    | CAMALAÚ                | 48,10            | 44,20        | 91,89%     | 04/06/2024         |
| 15     | ENGENHEIRO FRANCISCO SABOIA    | PE     | MOXOTÓ          | IBIMIRIM               | 504,00           | 196,00       | 38,89%     | 03/06/2024         |
| 16     | ENTREMONTES                    | PE     | BRÍGIDA         | PARNAMIRIM             | 258,60           | 13,50        | 5,24%      | 31/05/2024         |
| 17     | CHAPÉU                         | PE     | BRÍGIDA         | PARNAMIRIM             | 188,00           | 39,20        | 20,83%     | 04/06/2024         |
| 18     | BARRA DO JUÁ                   | PE     | PAJEÚ           | FLORESTA               | 71,50            | 45,00        | 62,94%     | 04/06/2024         |
| 19     | ENG. ARMANDO RIBEIRO GONÇALVES | RN     | PIRANHAS/AÇU    | AÇU                    | 2.373,10         | 1.949,10     | 82,13%     | 03/06/2024         |
| 20     | SANTA CRUZ DO APODI            | RN     | APODI           | APODI                  | 599,70           | 489,00       | 81,54%     | 03/06/2024         |
| 21     | PAU DOS FERROS                 | RN     | APODI/MOSSORÓ   | PAU DOS FERROS         | 54,80            | 38,40        | 69,92%     | 03/06/2024         |
| 22     | SOBRADINHO*                    | BA     | SÃO FRANCISCO   | CASA NOVA / SOBRADINHO | 34.117,00        | 27.137,00    | 75,65%     | 03/06/2024         |
| 23     | TRÊS MARIAS*                   | MG     | SÃO FRANCISCO   | TRÊS MARIAS            | 19.528,00        | 14.741,60    | 68,67%     | 03/06/2024         |
| 24     | LUIZ GONZAGA (ITAPARICA)*      | PE/BA  | SÃO FRANCISCO   | JATOBÁ/GLÓRIA          | 10.782,00        | 10.089,00    | 80,47%     | 03/06/2024         |

\* Nos reservatórios das UHE's no Rio São Francisco a coluna "VOLUME (%)" representa a porcentagem do volume útil armazenado nos reservatórios.

\*\* Fonte de dados: ONS, COGERH (CE), AESA (PB), DNOCS, APAC (PE) e SEMARH (RN).

\*\*\* Os dados de vazão e volume dos reservatórios apresentados no boletim são brutos e estão sujeitos a consistência.

| Eixo  | Vazão Média Diária<br>Bombeada (m³/s) | Data da<br>Informação |
|-------|---------------------------------------|-----------------------|
| Leste | 6,88                                  | 03/06/2024            |
| Norte | 12,41                                 | 03/06/2024            |