

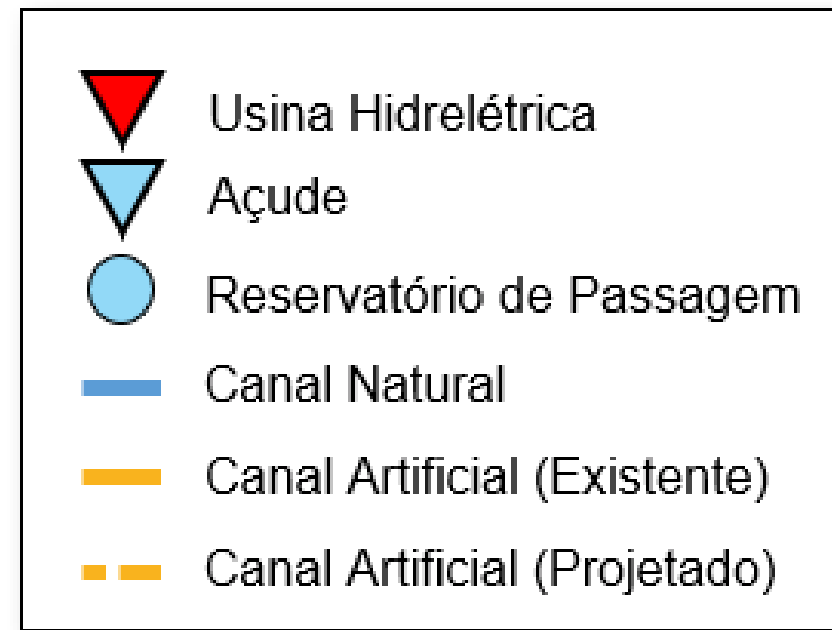
Boletim de Acompanhamento dos Reservatórios Contemplados pelo Projeto de Integração do Rio São Francisco - PISF

Data do boletim: 02/07/2026

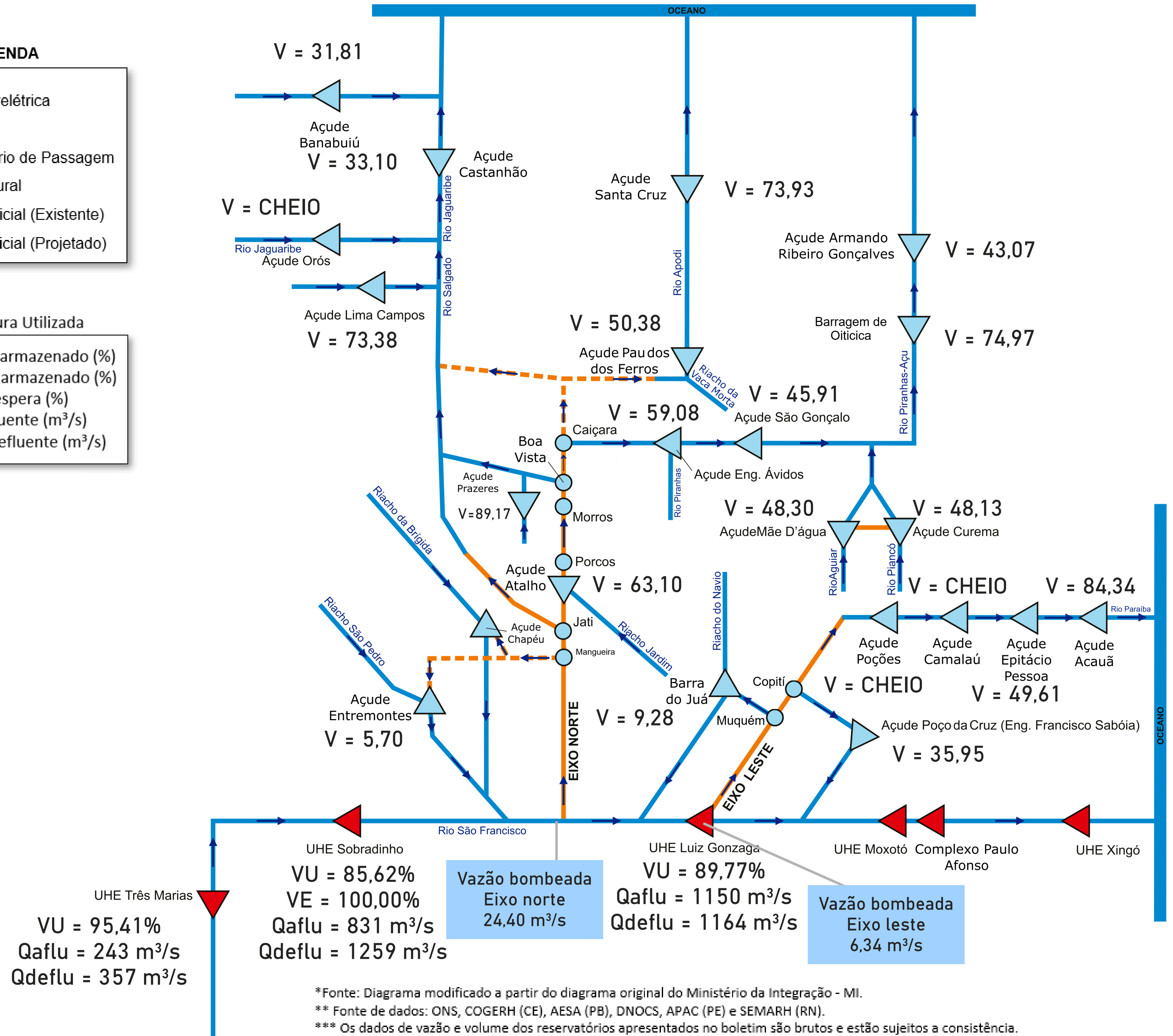
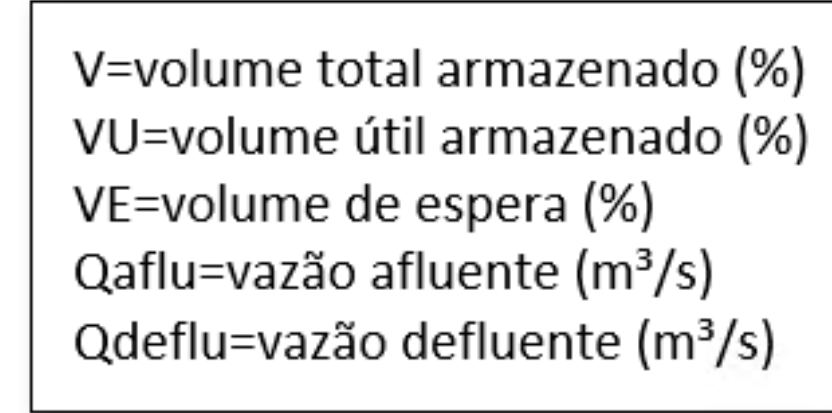
Superintendência de Operações e Eventos Críticos
Coordenação de Operação de Reservatórios e Sistemas Hídricos

DIAGRAMA ESQUEMÁTICO

LEGENDA



Nomenclatura Utilizada



*Fonte: Diagrama modificado a partir do diagrama original do Ministério da Integração - MI.
 ** Fonte de dados: ONS, COGERH (CE), AESA (PB), DNOCS, APAC (PE) e SEMARH (RN).
 *** Os dados de vazão e volume dos reservatórios apresentados no boletim são brutos e estão sujeitos a consistência.

RESERVATÓRIO	ESTADO	BACIA	MUNICÍPIO	CAPACIDADE (hm ³)	VOLUME (hm ³)	VOLUME (%)	DATA DA INFORMAÇÃO
ACAUÃ	PB	ALTO PARAÍBA	ITATUBA	253,00	213,39	84,34	02/07/2026
ATALHO	CE	SALGADO	BREJO SANTO	72,60	45,78	63,10	29/06/2026
BANABUIÚ	CE	BANABUIÚ	BANABUIÚ	1.601,00	509,31	31,81	02/07/2026
BARRA DO JUÁ	PE	PAJEÚ	FLORESTA	71,50	6,63	9,28	30/06/2026
CAMALAU	PB	ALTO PARAÍBA	CAMALAU	48,10	CHEIO	CHEIO	01/07/2026
CASTANHÃO	CE	MÉDIO JAGUARIBE	ALTO SANTO	6.700,00	2.217,75	33,10	02/07/2026
CUREMA	PB	PIANCÓ	COREMAS	744,10	358,13	48,13	02/07/2026
ENG. ARMANDO RIBEIRO GONÇALVES	RN	PIRANHAS/AÇU	AÇU	2.373,10	1.021,97	43,07	01/07/2026
ENGENHEIRO ÁVIDOS	PB	ALTO PIRANHAS	CAJAZEIRAS	293,60	173,47	59,08	02/07/2026
ENGENHEIRO FRANCISCO SABOIA	PE	MOXOTÓ	IBIMIRIM	483,60	173,85	35,95	02/07/2026
ENTREMONTES	PE	BRÍGIDA	PARNAMIRIM	258,60	14,75	5,70	01/07/2026
EPITÁCIO PESSOA	PB	ALTO PARAÍBA	BOQUEIRÃO	466,50	231,43	49,61	02/07/2026
LIMA CAMPOS	CE	SALGADO	ICÓ	66,40	48,71	73,38	01/07/2026
LUIZ GONZAGA (ITAPARICA)*	PE/BA	SÃO FRANCISCO	JATOBÁ/GLÓRIA	10.782,00	10.419,00	89,77	01/07/2026
MÃE D'ÁGUA	PB	PAJEÚ	COREMAS	545,00	263,26	48,30	02/07/2026
OITICICA	RN	PIRANHAS/AÇU	JUCURUTU	683,40	512,36	74,97	02/07/2026
ORÓS	CE	ALTO JAGUARIBE	ORÓS	1.940,00	CHEIO	CHEIO	02/07/2026
PAU DOS FERROS	RN	APODI/MOSSORÓ	PAU DOS FERROS	54,80	27,63	50,38	01/07/2026
POÇÕES	PB	ALTO PARAÍBA	MONTEIRO	29,90	CHEIO	CHEIO	01/07/2026
PRAZERES	CE	SALGADO	BARRO	32,50	28,98	89,17	02/07/2026
SANTA CRUZ DO APODI	RN	APODI	APODI	599,70	443,36	73,93	02/07/2026
SÃO GONÇALO	PB	ALTO PIRANHAS	SOUSA	40,60	18,63	45,91	02/07/2026
SOBRADINHO*	BA	SÃO FRANCISCO	CASA NOVA / SOBRADINHO	34.117,00	29.993,00	85,62	01/07/2026
TRÊS MARIAS*	MG	SÃO FRANCISCO	TRÊS MARIAS	19.528,00	18.827,19	95,41	01/07/2026

* Nos reservatórios das UHE's no Rio São Francisco a coluna "VOLUME (%)" representa a porcentagem do volume útil armazenado nos reservatórios.

** Fonte de dados: ONS, COGERH (CE), AESA (PB), DNOCS, APAC (PE) e SEMARH (RN).

*** Os dados de vazão e volume dos reservatórios apresentados no boletim são brutos e estão sujeitos a consistência.

Eixo	Vazão Média Diária Bombeada (m ³ /s)	Data da Informação
Leste	6,34	01/07/2026
Norte	24,40	01/07/2026