

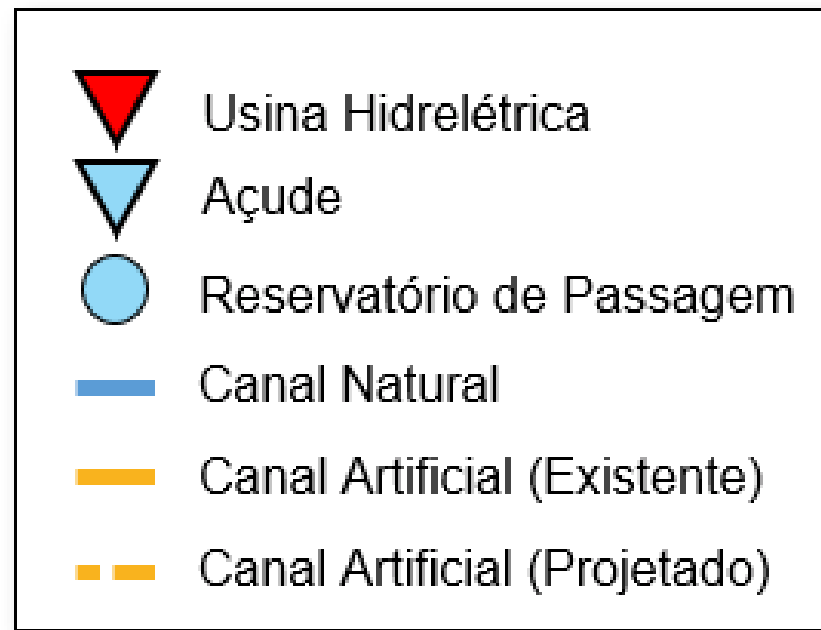
Boletim de Acompanhamento dos Reservatórios Contemplados pelo Projeto de Integração do Rio São Francisco - PISF

Data do boletim: 25/06/2026

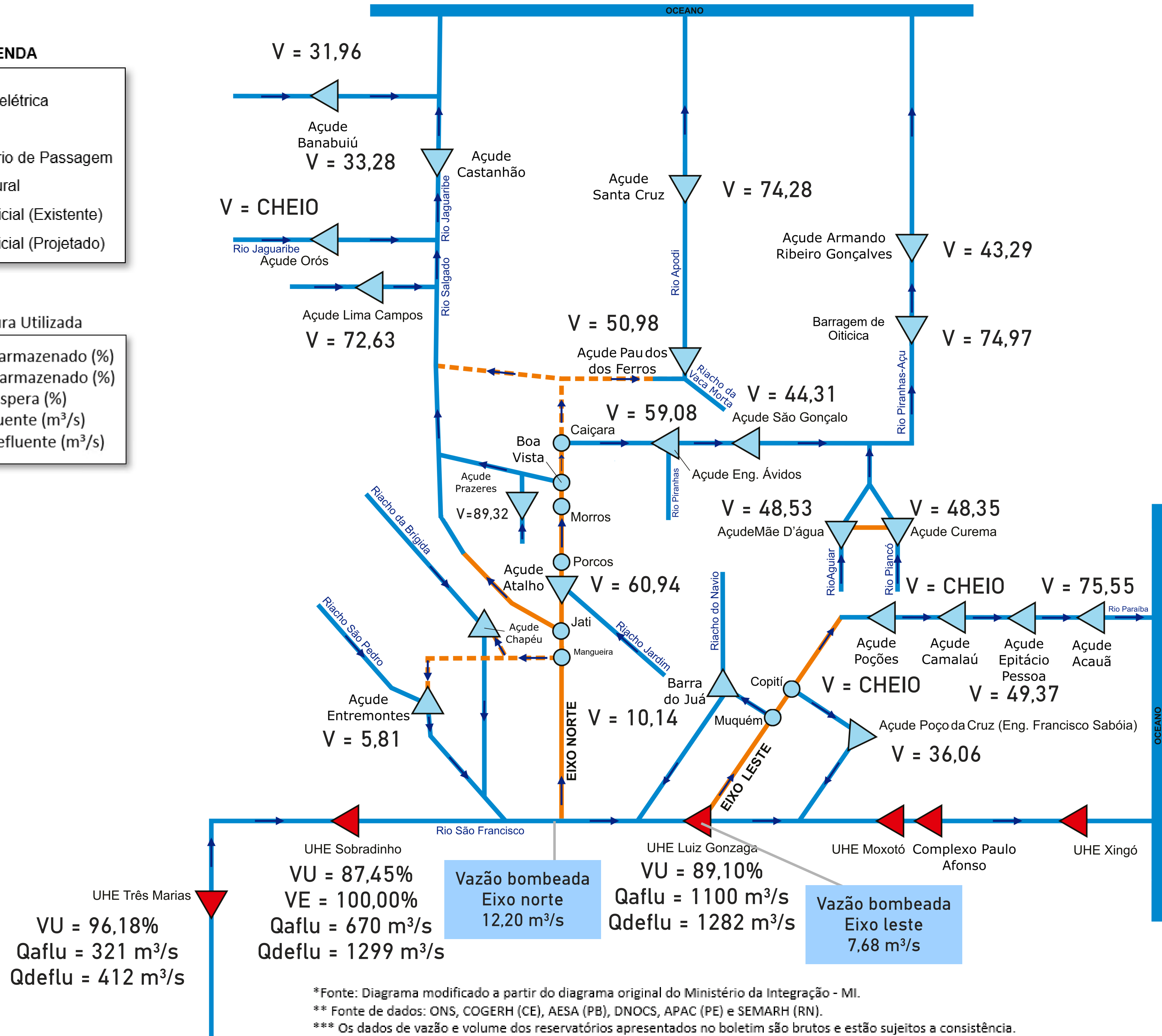
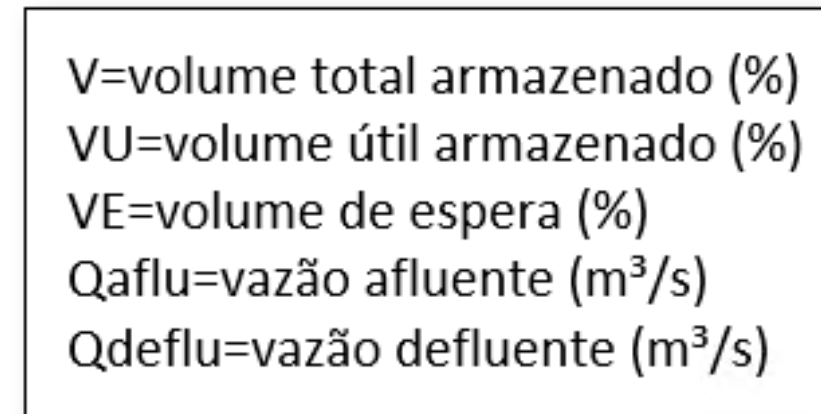
Superintendência de Operações e Eventos Críticos
Coordenação de Operação de Reservatórios e Sistemas Hídricos

DIAGRAMA ESQUEMÁTICO

LEGENDA



Nomenclatura Utilizada



*Fonte: Diagrama modificado a partir do diagrama original do Ministério da Integração - MI.
 ** Fonte de dados: ONS, COGERH (CE), AESA (PB), DNOCS, APAC (PE) e SEMARH (RN).
 *** Os dados de vazão e volume dos reservatórios apresentados no boletim são brutos e estão sujeitos a consistência.

RESERVATÓRIO	ESTADO	BACIA	MUNICÍPIO	CAPACIDADE (hm ³)	VOLUME (hm ³)	VOLUME (%)	DATA DA INFORMAÇÃO
ACAUÃ	PB	ALTO PARAÍBA	ITATUBA	253,00	191,13	75,55	25/06/2026
ATALHO	CE	SALGADO	BREJO SANTO	72,60	44,21	60,94	16/06/2026
BANABUIÚ	CE	BANABUIÚ	BANABUIÚ	1.601,00	511,61	31,96	25/06/2026
BARRA DO JUÁ	PE	PAJEÚ	FLORESTA	71,50	7,25	10,14	25/06/2026
CAMALAU	PB	ALTO PARAÍBA	CAMALAU	48,10	CHEIO	CHEIO	25/06/2026
CASTANHÃO	CE	MÉDIO JAGUARIBE	ALTO SANTO	6.700,00	2.229,86	33,28	25/06/2026
CUREMA	PB	PIANCÓ	COREMAS	744,10	359,80	48,35	25/06/2026
ENG. ARMANDO RIBEIRO GONÇALVES	RN	PIRANHAS/AÇU	AÇU	2.373,10	1.027,29	43,29	24/06/2026
ENGENHEIRO ÁVIDOS	PB	ALTO PIRANHAS	CAJAZEIRAS	293,60	173,47	59,08	25/06/2026
ENGENHEIRO FRANCISCO SABOIA	PE	MOXOTÓ	IBIMIRIM	483,60	174,39	36,06	25/06/2026
ENTREMONTES	PE	BRÍGIDA	PARNAMIRIM	258,60	15,02	5,81	22/06/2026
EPITÁCIO PESSOA	PB	ALTO PARAÍBA	BOQUEIRÃO	466,50	230,33	49,37	25/06/2026
LIMA CAMPOS	CE	SALGADO	ICÓ	66,40	48,21	72,63	24/06/2026
LUIZ GONZAGA (ITAPARICA)*	PE/BA	SÃO FRANCISCO	JATOBÁ/GLÓRIA	10.782,00	10.395,00	89,10	24/06/2026
MÃE D'ÁGUA	PB	PAJEÚ	COREMAS	545,00	264,52	48,53	25/06/2026
OITICICA	RN	PIRANHAS/AÇU	JUCURUTU	683,40	512,36	74,97	25/06/2026
ORÓS	CE	ALTO JAGUARIBE	ORÓS	1.940,00	CHEIO	CHEIO	25/06/2026
PAU DOS FERROS	RN	APODI/MOSSORÓ	PAU DOS FERROS	54,80	27,96	50,98	19/06/2026
POÇÕES	PB	ALTO PARAÍBA	MONTEIRO	29,90	CHEIO	CHEIO	25/06/2026
PRAZERES	CE	SALGADO	BARRO	32,50	29,03	89,32	25/06/2026
SANTA CRUZ DO APODI	RN	APODI	APODI	599,70	445,45	74,28	25/06/2026
SÃO GONÇALO	PB	ALTO PIRANHAS	SOUSA	40,60	17,98	44,31	25/06/2026
SOBRADINHO*	BA	SÃO FRANCISCO	CASA NOVA / SOBRADINHO	34.117,00	30.520,00	87,45	24/06/2026
TRÊS MARIAS*	MG	SÃO FRANCISCO	TRÊS MARIAS	19.528,00	18.944,80	96,18	24/06/2026

* Nos reservatórios das UHE's no Rio São Francisco a coluna "VOLUME (%)" representa a porcentagem do volume útil armazenado nos reservatórios.

** Fonte de dados: ONS, COGERH (CE), AESA (PB), DNOCS, APAC (PE) e SEMARH (RN).

*** Os dados de vazão e volume dos reservatórios apresentados no boletim são brutos e estão sujeitos a consistência.

Eixo	Vazão Média Diária Bombeada (m ³ /s)	Data da Informação
Leste	7,68	24/06/2026
Norte	12,20	24/06/2026