

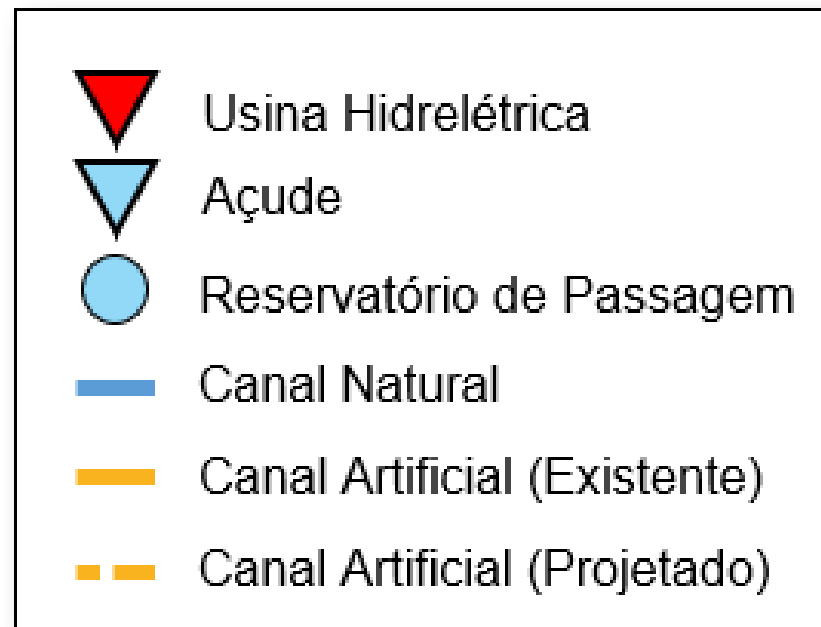
Boletim de Acompanhamento dos Reservatórios Contemplados pelo Projeto de Integração do Rio São Francisco - PISF

Data do boletim: 24/06/2026

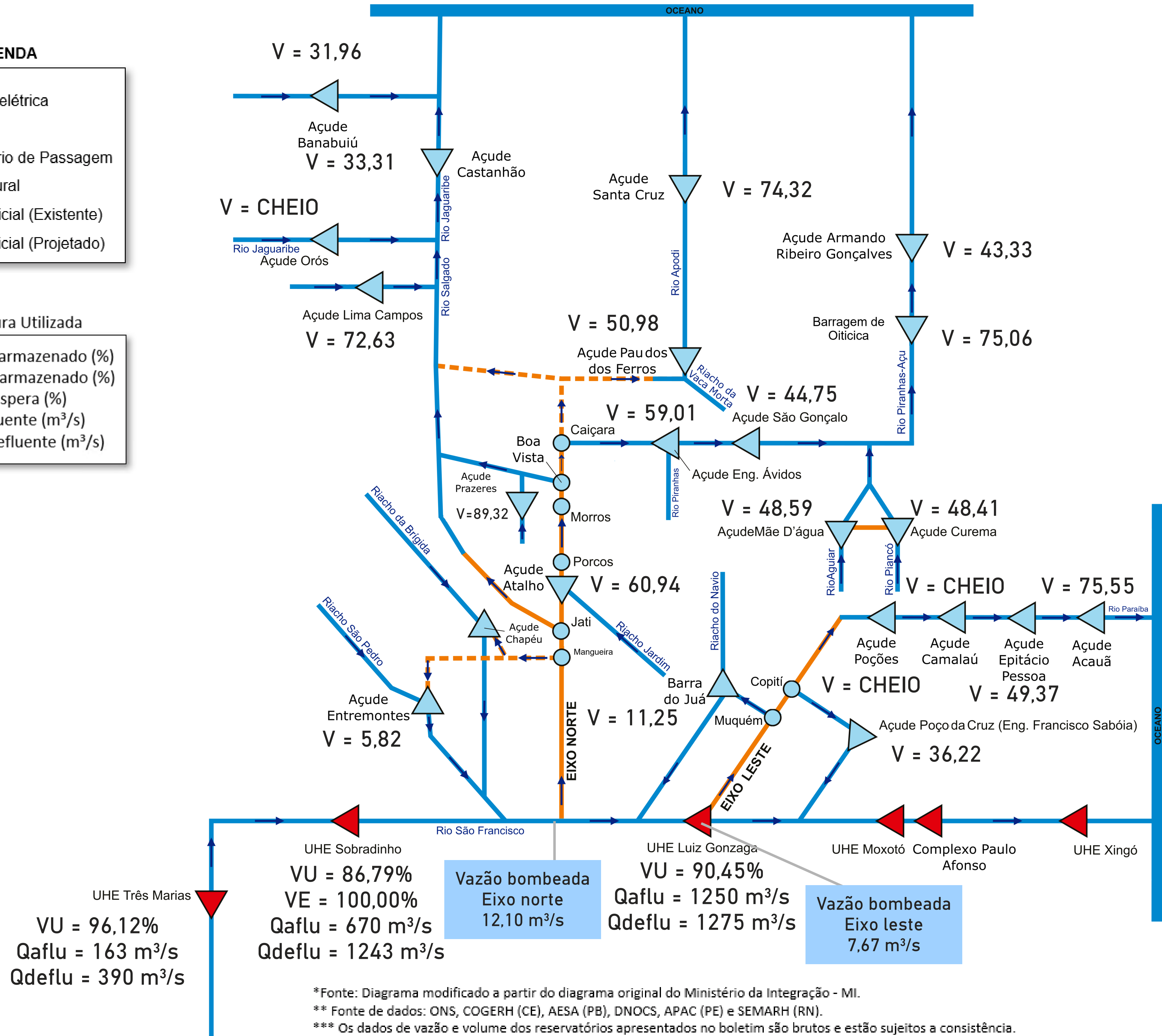
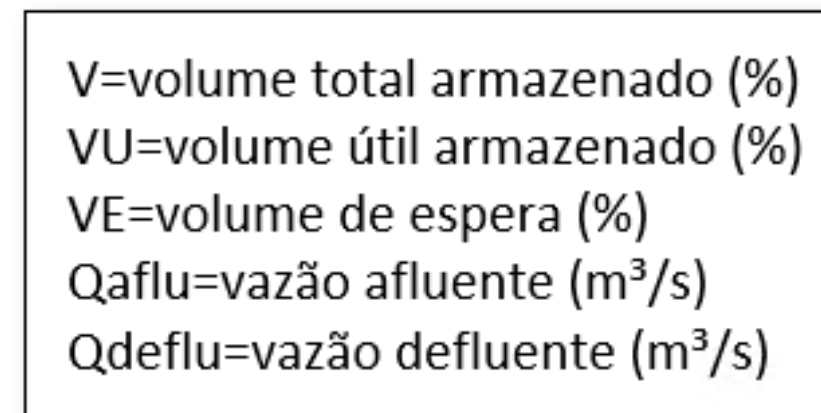
Superintendência de Operações e Eventos Críticos
Coordenação de Operação de Reservatórios e Sistemas Hídricos

DIAGRAMA ESQUEMÁTICO

LEGENDA



Nomenclatura Utilizada



*Fonte: Diagrama modificado a partir do diagrama original do Ministério da Integração - MI.
 ** Fonte de dados: ONS, COGERH (CE), AESA (PB), DNOCS, APAC (PE) e SEMARH (RN).
 *** Os dados de vazão e volume dos reservatórios apresentados no boletim são brutos e estão sujeitos a consistência.

RESERVATÓRIO	ESTADO	BACIA	MUNICÍPIO	CAPACIDADE (hm ³)	VOLUME (hm ³)	VOLUME (%)	DATA DA INFORMAÇÃO
ACAUÃ	PB	ALTO PARAÍBA	ITATUBA	253,00	191,13	75,55	24/06/2026
ATALHO	CE	SALGADO	BREJO SANTO	72,60	44,21	60,94	16/06/2026
BANABUIÚ	CE	BANABUIÚ	BANABUIÚ	1.601,00	511,61	31,96	24/06/2026
BARRA DO JUÁ	PE	PAJEÚ	FLORESTA	71,50	8,04	11,25	22/06/2026
CAMALAU	PB	ALTO PARAÍBA	CAMALAU	48,10	CHEIO	CHEIO	23/06/2026
CASTANHÃO	CE	MÉDIO JAGUARIBE	ALTO SANTO	6.700,00	2.231,87	33,31	24/06/2026
CUREMA	PB	PIANCÓ	COREMAS	744,10	360,21	48,41	23/06/2026
ENG. ARMANDO RIBEIRO GONÇALVES	RN	PIRANHAS/AÇU	AÇU	2.373,10	1.028,36	43,33	23/06/2026
ENGENHEIRO ÁVIDOS	PB	ALTO PIRANHAS	CAJAZEIRAS	293,60	173,26	59,01	24/06/2026
ENGENHEIRO FRANCISCO SABOIA	PE	MOXOTÓ	IBIMIRIM	483,60	175,18	36,22	19/06/2026
ENTREMONTES	PE	BRÍGIDA	PARNAMIRIM	258,60	15,05	5,82	19/06/2026
EPITÁCIO PESSOA	PB	ALTO PARAÍBA	BOQUEIRÃO	466,50	230,33	49,37	24/06/2026
LIMA CAMPOS	CE	SALGADO	ICÓ	66,40	48,21	72,63	24/06/2026
LUIZ GONZAGA (ITAPARICA)*	PE/BA	SÃO FRANCISCO	JATOBÁ/GLÓRIA	10.782,00	10.443,00	90,45	23/06/2026
MÃE D'ÁGUA	PB	PAJEÚ	COREMAS	545,00	264,84	48,59	23/06/2026
OITICICA	RN	PIRANHAS/AÇU	JUCURUTU	683,40	512,99	75,06	24/06/2026
ORÓS	CE	ALTO JAGUARIBE	ORÓS	1.940,00	CHEIO	CHEIO	24/06/2026
PAU DOS FERROS	RN	APODI/MOSSORÓ	PAU DOS FERROS	54,80	27,96	50,98	19/06/2026
POÇÕES	PB	ALTO PARAÍBA	MONTEIRO	29,90	CHEIO	CHEIO	24/06/2026
PRAZERES	CE	SALGADO	BARRO	32,50	29,03	89,32	24/06/2026
SANTA CRUZ DO APODI	RN	APODI	APODI	599,70	445,71	74,32	24/06/2026
SÃO GONÇALO	PB	ALTO PIRANHAS	SOUSA	40,60	18,16	44,75	24/06/2026
SOBRADINHO*	BA	SÃO FRANCISCO	CASA NOVA / SOBRADINHO	34.117,00	30.330,00	86,79	23/06/2026
TRÊS MARIAS*	MG	SÃO FRANCISCO	TRÊS MARIAS	19.528,00	18.935,00	96,12	23/06/2026

* Nos reservatórios das UHE's no Rio São Francisco a coluna "VOLUME (%)" representa a porcentagem do volume útil armazenado nos reservatórios.

** Fonte de dados: ONS, COGERH (CE), AESA (PB), DNOCS, APAC (PE) e SEMARH (RN).

*** Os dados de vazão e volume dos reservatórios apresentados no boletim são brutos e estão sujeitos a consistência.

Eixo	Vazão Média Diária Bombeada (m ³ /s)	Data da Informação
Leste	7,67	23/06/2026
Norte	12,10	22/06/2026