

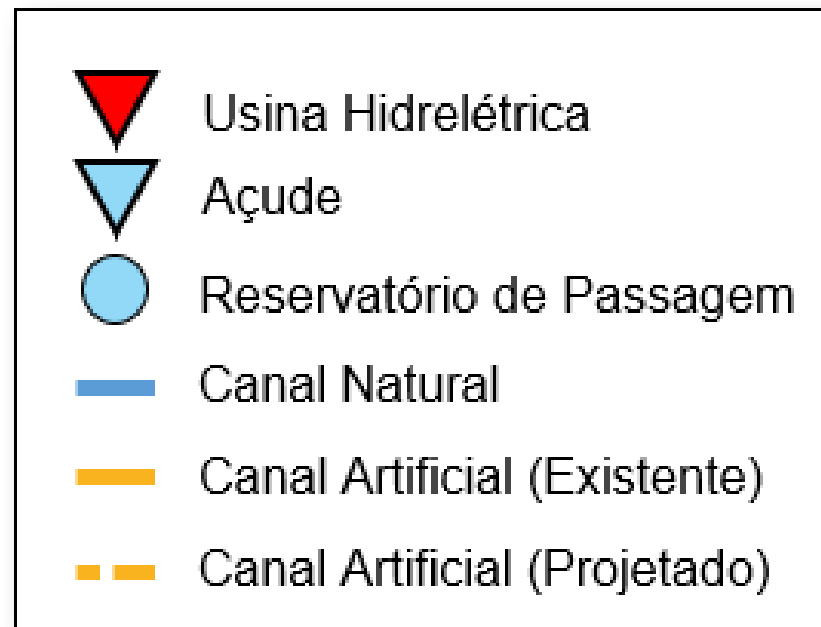
# **Boletim de Acompanhamento dos Reservatórios Contemplados pelo Projeto de Integração do Rio São Francisco - PISF**

Data do boletim: 01/06/2026

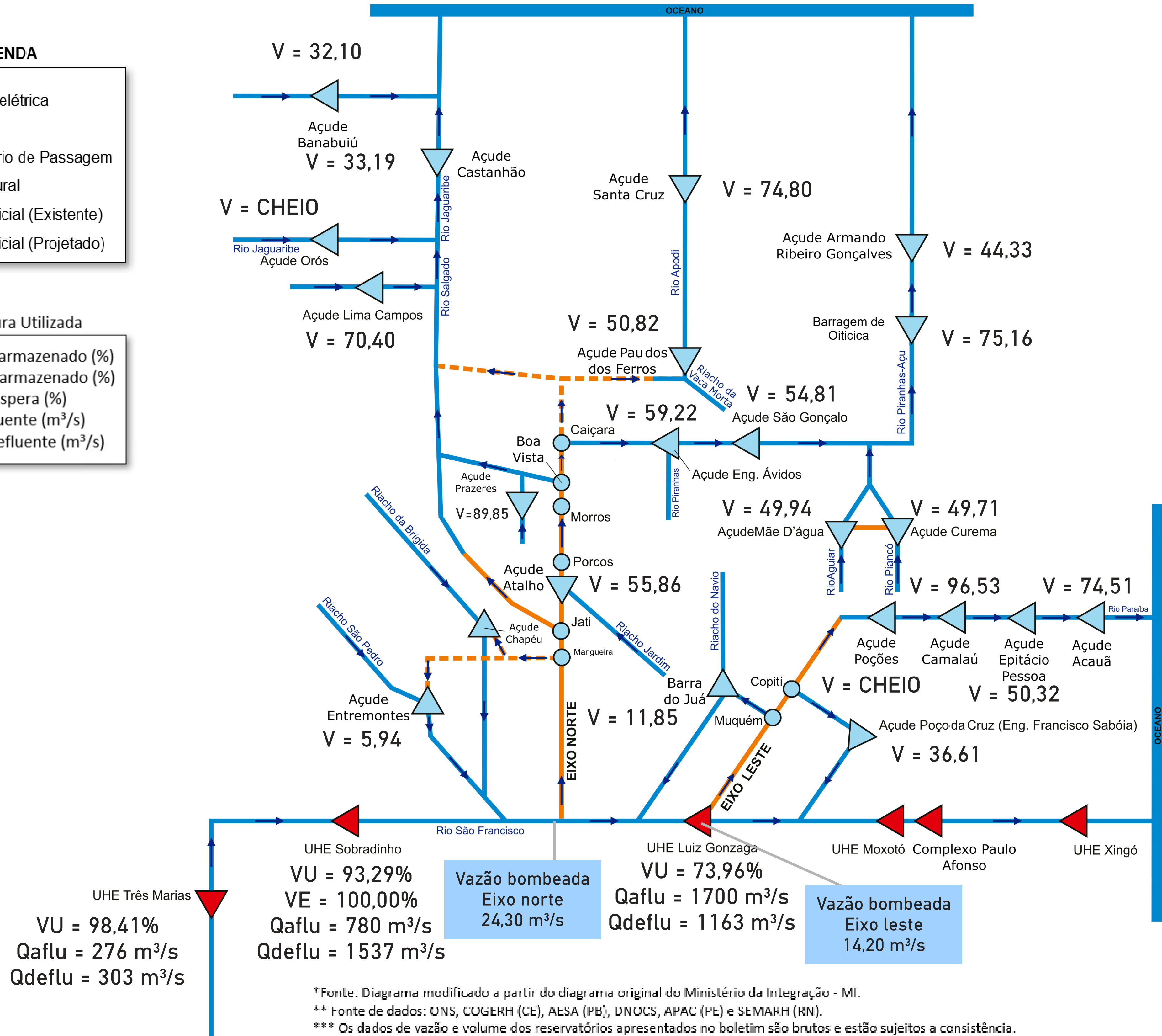
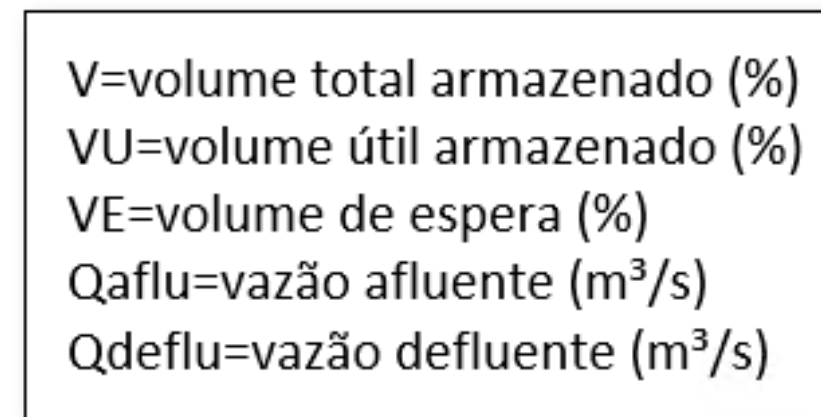
**Superintendência de Operações e Eventos Críticos**  
Coordenação de Operação de Reservatórios e Sistemas Hídricos

# DIAGRAMA ESQUEMÁTICO

## LEGENDA



## Nomenclatura Utilizada



\*Fonte: Diagrama modificado a partir do diagrama original do Ministério da Integração - MI.  
 \*\* Fonte de dados: ONS, COGERH (CE), AESA (PB), DNOCS, APAC (PE) e SEMARH (RN).  
 \*\*\* Os dados de vazão e volume dos reservatórios apresentados no boletim são brutos e estão sujeitos a consistência.

| RESERVATÓRIO                   | ESTADO | BACIA           | MUNICÍPIO              | CAPACIDADE (hm <sup>3</sup> ) | VOLUME (hm <sup>3</sup> ) | VOLUME (%) | DATA DA INFORMAÇÃO |
|--------------------------------|--------|-----------------|------------------------|-------------------------------|---------------------------|------------|--------------------|
| ACAUÃ                          | PB     | ALTO PARAÍBA    | ITATUBA                | 253,00                        | 188,50                    | 74,51      | 01/06/2026         |
| ATALHO                         | CE     | SALGADO         | BREJO SANTO            | 72,60                         | 40,53                     | 55,86      | 28/05/2026         |
| BANABUIÚ                       | CE     | BANABUIÚ        | BANABUIÚ               | 1.601,00                      | 513,91                    | 32,10      | 01/06/2026         |
| BARRA DO JUÁ                   | PE     | PAJEÚ           | FLORESTA               | 71,50                         | 8,47                      | 11,85      | 01/06/2026         |
| CAMALAU                        | PB     | ALTO PARAÍBA    | CAMALAU                | 48,10                         | 46,44                     | 96,53      | 01/06/2026         |
| CASTANHÃO                      | CE     | MÉDIO JAGUARIBE | ALTO SANTO             | 6.700,00                      | 2.223,81                  | 33,19      | 01/06/2026         |
| CUREMA                         | PB     | PIANCÓ          | COREMAS                | 744,10                        | 369,90                    | 49,71      | 29/05/2026         |
| ENG. ARMANDO RIBEIRO GONÇALVES | RN     | PIRANHAS/AÇU    | AÇU                    | 2.373,10                      | 1.052,02                  | 44,33      | 31/05/2026         |
| ENGENHEIRO ÁVIDOS              | PB     | ALTO PIRANHAS   | CAJAZEIRAS             | 293,60                        | 173,89                    | 59,22      | 01/06/2026         |
| ENGENHEIRO FRANCISCO SABOIA    | PE     | MOXOTÓ          | IBIMIRIM               | 483,60                        | 177,06                    | 36,61      | 01/06/2026         |
| ENTREMONTES                    | PE     | BRÍGIDA         | PARNAMIRIM             | 258,60                        | 15,36                     | 5,94       | 01/06/2026         |
| EPITÁCIO PESSOA                | PB     | ALTO PARAÍBA    | BOQUEIRÃO              | 466,50                        | 234,76                    | 50,32      | 01/06/2026         |
| LIMA CAMPOS                    | CE     | SALGADO         | ICÓ                    | 66,40                         | 46,73                     | 70,40      | 01/06/2026         |
| LUIZ GONZAGA (ITAPARICA)*      | PE/BA  | SÃO FRANCISCO   | JATOBÁ/GLÓRIA          | 10.782,00                     | 9.858,00                  | 73,96      | 31/05/2026         |
| MÃE D'ÁGUA                     | PB     | PAJEÚ           | COREMAS                | 545,00                        | 272,17                    | 49,94      | 29/05/2026         |
| OITICICA                       | RN     | PIRANHAS/AÇU    | JUCURUTU               | 683,40                        | 513,63                    | 75,16      | 01/06/2026         |
| ORÓS                           | CE     | ALTO JAGUARIBE  | ORÓS                   | 1.940,00                      | CHEIO                     | CHEIO      | 01/06/2026         |
| PAU DOS FERROS                 | RN     | APODI/MOSSORÓ   | PAU DOS FERROS         | 54,80                         | 27,87                     | 50,82      | 29/05/2026         |
| POÇÕES                         | PB     | ALTO PARAÍBA    | MONTEIRO               | 29,90                         | CHEIO                     | CHEIO      | 01/06/2026         |
| PRAZERES                       | CE     | SALGADO         | BARRO                  | 32,50                         | 29,20                     | 89,85      | 01/06/2026         |
| SANTA CRUZ DO APODI            | RN     | APODI           | APODI                  | 599,70                        | 448,57                    | 74,80      | 01/06/2026         |
| SÃO GONÇALO                    | PB     | ALTO PIRANHAS   | SOUSA                  | 40,60                         | 22,24                     | 54,81      | 01/06/2026         |
| SOBRADINHO*                    | BA     | SÃO FRANCISCO   | CASA NOVA / SOBRADINHO | 34.117,00                     | 32.193,00                 | 93,29      | 31/05/2026         |
| TRÊS MARIAS*                   | MG     | SÃO FRANCISCO   | TRÊS MARIAS            | 19.528,00                     | 19.284,39                 | 98,41      | 31/05/2026         |

| Eixo  | Vazão Média Diária Bombeada (m <sup>3</sup> /s) | Data da Informação |
|-------|---|--------------------|
| Leste | 14,20   | 31/05/2026         |
| Norte | 24,30   | 31/05/2026         |

\* Nos reservatórios das UHE's no Rio São Francisco a coluna "VOLUME (%)" representa a porcentagem do volume útil armazenado nos reservatórios.

\*\* Fonte de dados: ONS, COGERH (CE), AESA (PB), DNOCS, APAC (PE) e SEMARH (RN).

\*\*\* Os dados de vazão e volume dos reservatórios apresentados no boletim são brutos e estão sujeitos a consistência.