

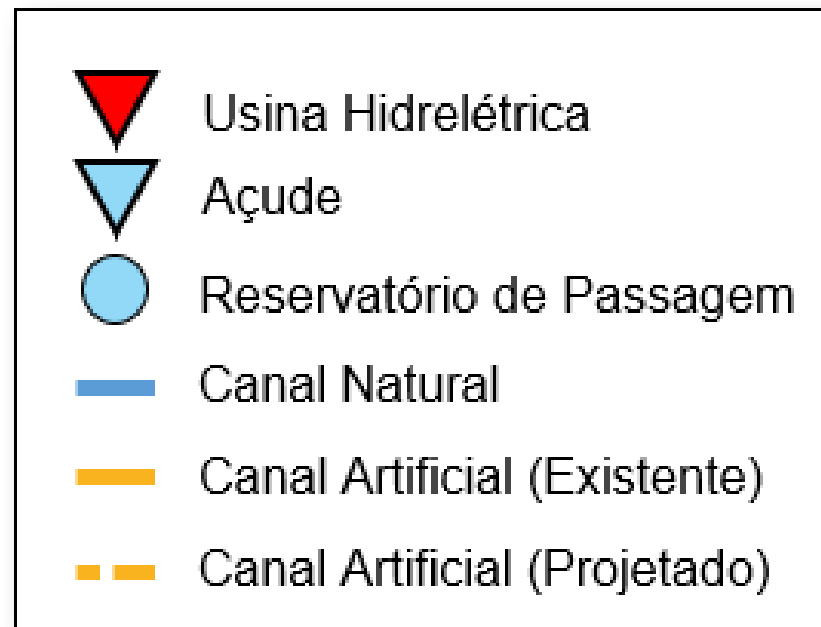
Boletim de Acompanhamento dos Reservatórios Contemplados pelo Projeto de Integração do Rio São Francisco - PISF

Data do boletim: 27/05/2026

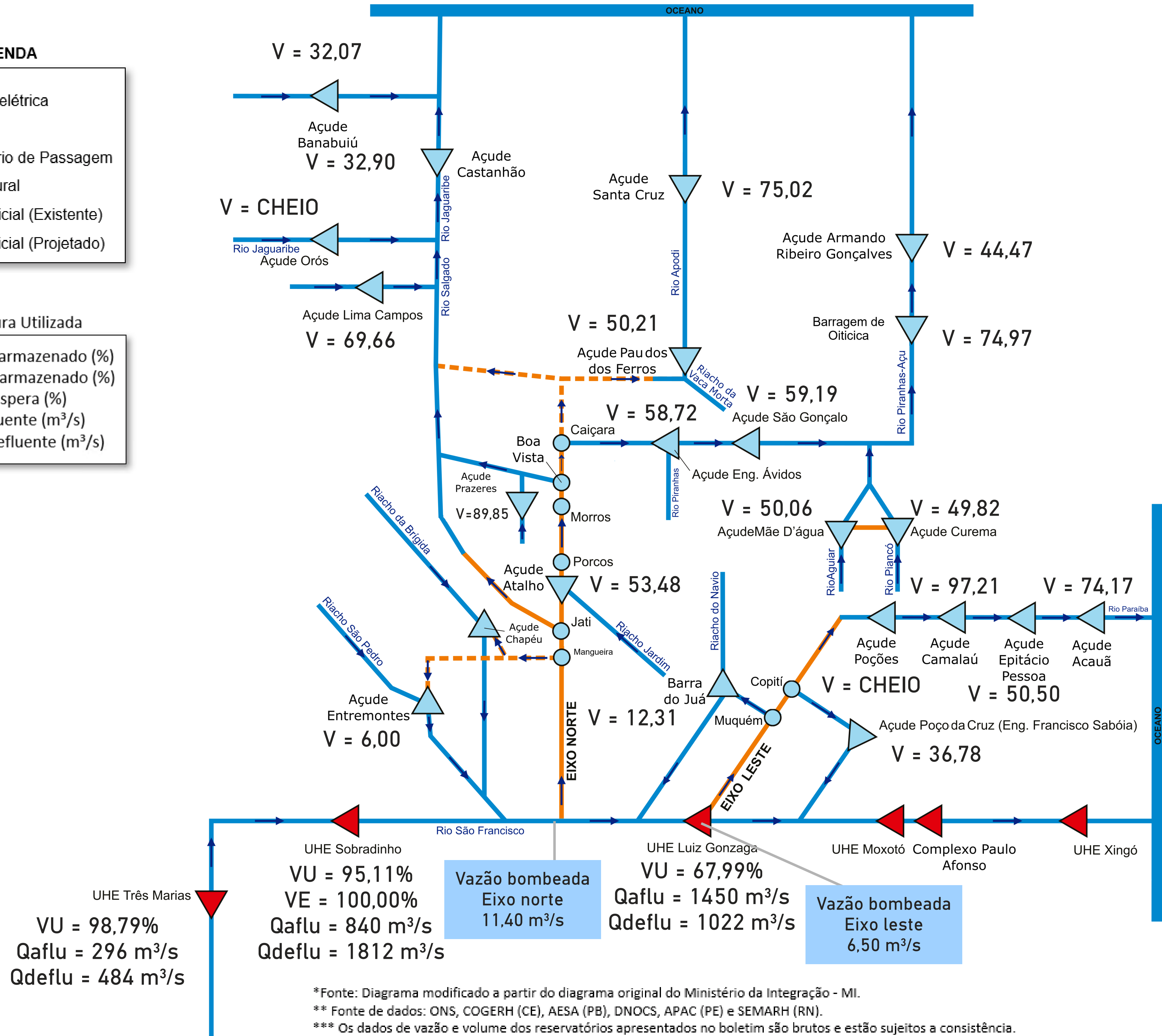
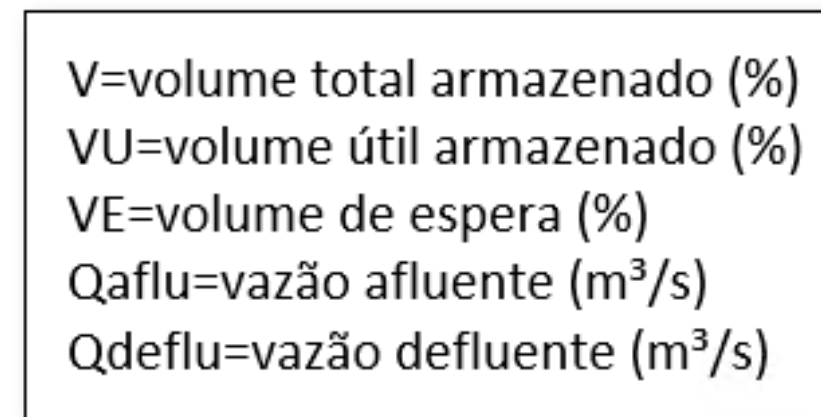
Superintendência de Operações e Eventos Críticos
Coordenação de Operação de Reservatórios e Sistemas Hídricos

DIAGRAMA ESQUEMÁTICO

LEGENDA



Nomenclatura Utilizada



*Fonte: Diagrama modificado a partir do diagrama original do Ministério da Integração - MI.
 ** Fonte de dados: ONS, COGERH (CE), AESA (PB), DNOCS, APAC (PE) e SEMARH (RN).
 *** Os dados de vazão e volume dos reservatórios apresentados no boletim são brutos e estão sujeitos a consistência.

RESERVATÓRIO	ESTADO	BACIA	MUNICÍPIO	CAPACIDADE (hm ³)	VOLUME (hm ³)	VOLUME (%)	DATA DA INFORMAÇÃO
ACAUÃ	PB	ALTO PARAÍBA	ITATUBA	253,00	187,65	74,17	27/05/2026
ATALHO	CE	SALGADO	BREJO SANTO	72,60	38,80	53,48	22/05/2026
BANABUIÚ	CE	BANABUIÚ	BANABUIÚ	1.601,00	513,45	32,07	27/05/2026
BARRA DO JUÁ	PE	PAJEÚ	FLORESTA	71,50	8,80	12,31	25/05/2026
CAMALAU	PB	ALTO PARAÍBA	CAMALAU	48,10	46,77	97,21	27/05/2026
CASTANHÃO	CE	MÉDIO JAGUARIBE	ALTO SANTO	6.700,00	2.203,99	32,90	27/05/2026
CUREMA	PB	PIANCÓ	COREMAS	744,10	370,76	49,82	27/05/2026
ENG. ARMANDO RIBEIRO GONÇALVES	RN	PIRANHAS/AÇU	AÇU	2.373,10	1.055,27	44,47	27/05/2026
ENGENHEIRO ÁVIDOS	PB	ALTO PIRANHAS	CAJAZEIRAS	293,60	172,42	58,72	27/05/2026
ENGENHEIRO FRANCISCO SABOIA	PE	MOXOTÓ	IBIMIRIM	483,60	177,87	36,78	27/05/2026
ENTREMONTES	PE	BRÍGIDA	PARNAMIRIM	258,60	15,51	6,00	26/05/2026
EPITÁCIO PESSOA	PB	ALTO PARAÍBA	BOQUEIRÃO	466,50	235,60	50,50	27/05/2026
LIMA CAMPOS	CE	SALGADO	ICÓ	66,40	46,24	69,66	27/05/2026
LUIZ GONZAGA (ITAPARICA)*	PE/BA	SÃO FRANCISCO	JATOBÁ/GLÓRIA	10.782,00	9.646,00	67,99	26/05/2026
MÃE D'ÁGUA	PB	PAJEÚ	COREMAS	545,00	272,82	50,06	27/05/2026
OITICICA	RN	PIRANHAS/AÇU	JUCURUTU	683,40	512,36	74,97	27/05/2026
ORÓS	CE	ALTO JAGUARIBE	ORÓS	1.940,00	CHEIO	CHEIO	27/05/2026
PAU DOS FERROS	RN	APODI/MOSSORÓ	PAU DOS FERROS	54,80	27,54	50,21	25/05/2026
POÇÕES	PB	ALTO PARAÍBA	MONTEIRO	29,90	CHEIO	CHEIO	27/05/2026
PRAZERES	CE	SALGADO	BARRO	32,50	29,20	89,85	27/05/2026
SANTA CRUZ DO APODI	RN	APODI	APODI	599,70	449,88	75,02	27/05/2026
SÃO GONÇALO	PB	ALTO PIRANHAS	SOUSA	40,60	24,02	59,19	27/05/2026
SOBRADINHO*	BA	SÃO FRANCISCO	CASA NOVA / SOBRADINHO	34.117,00	32.715,00	95,11	26/05/2026
TRÊS MARIAS*	MG	SÃO FRANCISCO	TRÊS MARIAS	19.528,00	19.342,39	98,79	26/05/2026

* Nos reservatórios das UHE's no Rio São Francisco a coluna "VOLUME (%)" representa a porcentagem do volume útil armazenado nos reservatórios.

** Fonte de dados: ONS, COGERH (CE), AESA (PB), DNOCS, APAC (PE) e SEMARH (RN).

*** Os dados de vazão e volume dos reservatórios apresentados no boletim são brutos e estão sujeitos a consistência.

Eixo	Vazão Média Diária Bombeada (m ³ /s)	Data da Informação
Leste	6,50	26/05/2026
Norte	11,40	25/05/2026