

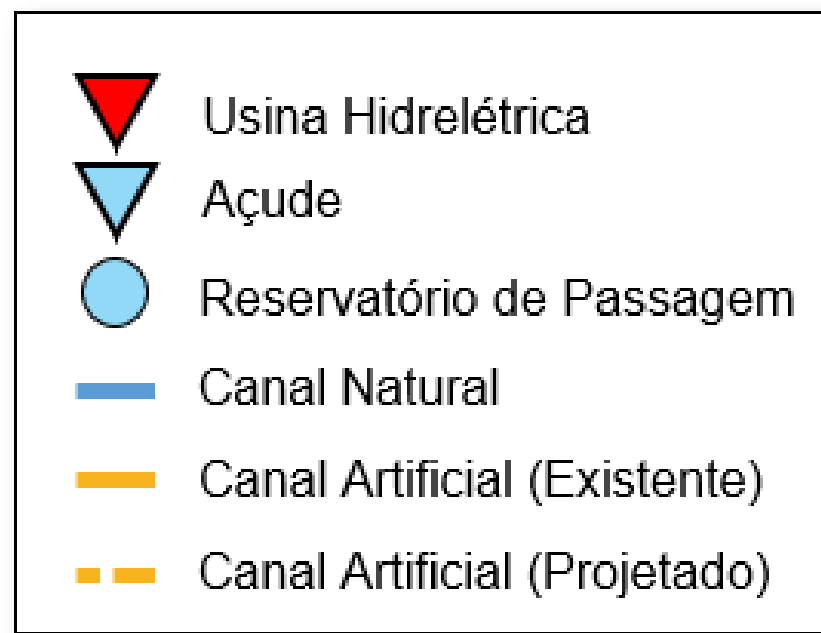
Boletim de Acompanhamento dos Reservatórios Contemplados pelo Projeto de Integração do Rio São Francisco - PISF

Data do boletim: 22/05/2026

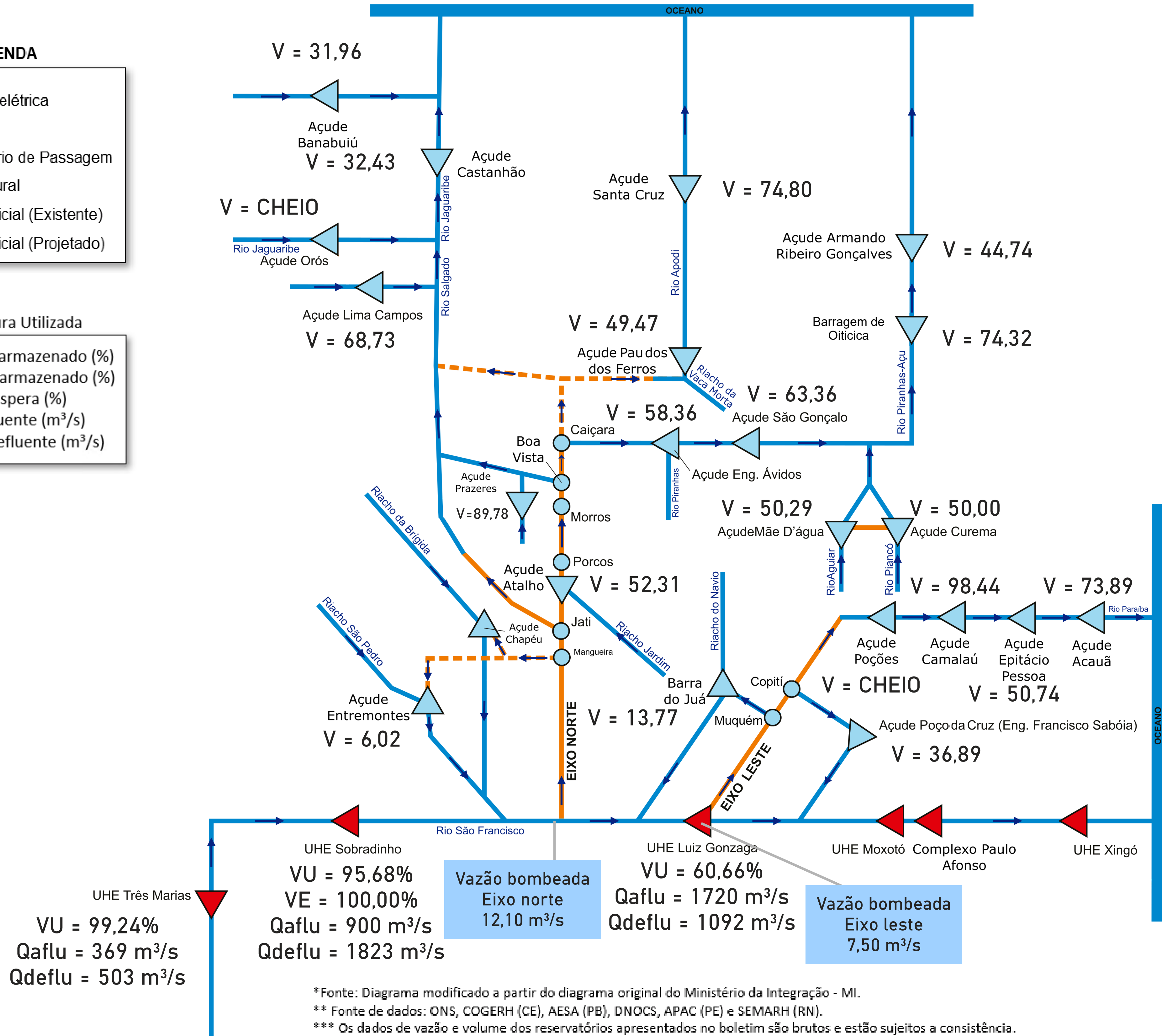
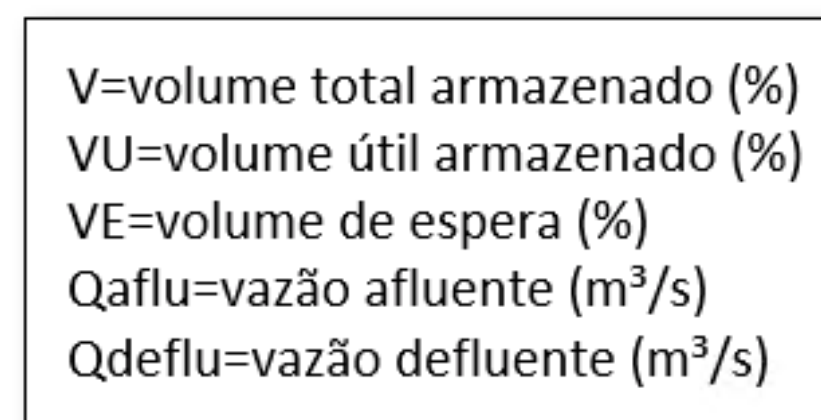
Superintendência de Operações e Eventos Críticos
Coordenação de Operação de Reservatórios e Sistemas Hídricos

DIAGRAMA ESQUEMÁTICO

LEGENDA



Nomenclatura Utilizada



*Fonte: Diagrama modificado a partir do diagrama original do Ministério da Integração - MI.
 ** Fonte de dados: ONS, COGERH (CE), AESA (PB), DNOCS, APAC (PE) e SEMARH (RN).
 *** Os dados de vazão e volume dos reservatórios apresentados no boletim são brutos e estão sujeitos a consistência.

| RESERVATÓRIO | ESTADO | BACIA | MUNICÍPIO | CAPACIDADE (hm ³) | VOLUME (hm ³) | VOLUME (%) | DATA DA INFORMAÇÃO |
|--------------------------------|--------|-----------------|------------------------|-------------------------------|---------------------------|------------|--------------------|
| ACAUÃ | PB | ALTO PARAÍBA | ITATUBA | 253,00 | 186,94 | 73,89 | 22/05/2026 |
| ATALHO | CE | SALGADO | BREJO SANTO | 72,60 | 37,95 | 52,31 | 19/05/2026 |
| BANABUIÚ | CE | BANABUIÚ | BANABUIÚ | 1.601,00 | 511,61 | 31,96 | 22/05/2026 |
| BARRA DO JUÁ | PE | PAJEÚ | FLORESTA | 71,50 | 9,84 | 13,77 | 21/05/2026 |
| CAMALAU | PB | ALTO PARAÍBA | CAMALAU | 48,10 | 47,36 | 98,44 | 22/05/2026 |
| CASTANHÃO | CE | MÉDIO JAGUARIBE | ALTO SANTO | 6.700,00 | 2.172,86 | 32,43 | 22/05/2026 |
| CUREMA | PB | PIANCÓ | COREMAS | 744,10 | 372,04 | 50,00 | 22/05/2026 |
| ENG. ARMANDO RIBEIRO GONÇALVES | RN | PIRANHAS/AÇU | AÇU | 2.373,10 | 1.061,79 | 44,74 | 21/05/2026 |
| ENGENHEIRO ÁVIDOS | PB | ALTO PIRANHAS | CAJAZEIRAS | 293,60 | 171,37 | 58,36 | 22/05/2026 |
| ENGENHEIRO FRANCISCO SABOIA | PE | MOXOTÓ | IBIMIRIM | 483,60 | 178,40 | 36,89 | 22/05/2026 |
| ENTREMONTES | PE | BRÍGIDA | PARNAMIRIM | 258,60 | 15,57 | 6,02 | 22/05/2026 |
| EPITÁCIO PESSOA | PB | ALTO PARAÍBA | BOQUEIRÃO | 466,50 | 236,71 | 50,74 | 22/05/2026 |
| LIMA CAMPOS | CE | SALGADO | ICÓ | 66,40 | 45,62 | 68,73 | 22/05/2026 |
| LUIZ GONZAGA (ITAPARICA)* | PE/BA | SÃO FRANCISCO | JATOBÁ/GLÓRIA | 10.782,00 | 9.386,00 | 60,66 | 21/05/2026 |
| MÃE D'ÁGUA | PB | PAJEÚ | COREMAS | 545,00 | 274,11 | 50,29 | 22/05/2026 |
| OITICICA | RN | PIRANHAS/AÇU | JUCURUTU | 683,40 | 507,91 | 74,32 | 22/05/2026 |
| ORÓS | CE | ALTO JAGUARIBE | ORÓS | 1.940,00 | CHEIO | CHEIO | 22/05/2026 |
| PAU DOS FERROS | RN | APODI/MOSSORÓ | PAU DOS FERROS | 54,80 | 27,13 | 49,47 | 22/05/2026 |
| POÇÕES | PB | ALTO PARAÍBA | MONTEIRO | 29,90 | CHEIO | CHEIO | 22/05/2026 |
| PRAZERES | CE | SALGADO | BARRO | 32,50 | 29,18 | 89,78 | 22/05/2026 |
| SANTA CRUZ DO APODI | RN | APODI | APODI | 599,70 | 448,57 | 74,80 | 22/05/2026 |
| SÃO GONÇALO | PB | ALTO PIRANHAS | SOUSA | 40,60 | 25,71 | 63,36 | 22/05/2026 |
| SOBRADINHO* | BA | SÃO FRANCISCO | CASA NOVA / SOBRADINHO | 34.117,00 | 32.878,00 | 95,68 | 21/05/2026 |
| TRÊS MARIAS* | MG | SÃO FRANCISCO | TRÊS MARIAS | 19.528,00 | 19.412,00 | 99,24 | 21/05/2026 |

* Nos reservatórios das UHE's no Rio São Francisco a coluna "VOLUME (%)" representa a porcentagem do volume útil armazenado nos reservatórios.

** Fonte de dados: ONS, COGERH (CE), AESA (PB), DNOCS, APAC (PE) e SEMARH (RN).

*** Os dados de vazão e volume dos reservatórios apresentados no boletim são brutos e estão sujeitos a consistência.

| Eixo | Vazão Média Diária Bombeada (m ³ /s) | Data da Informação |
|-------|---|--------------------|
| Leste | 7,50 | 21/05/2026 |
| Norte | 12,10 | 21/05/2026 |