

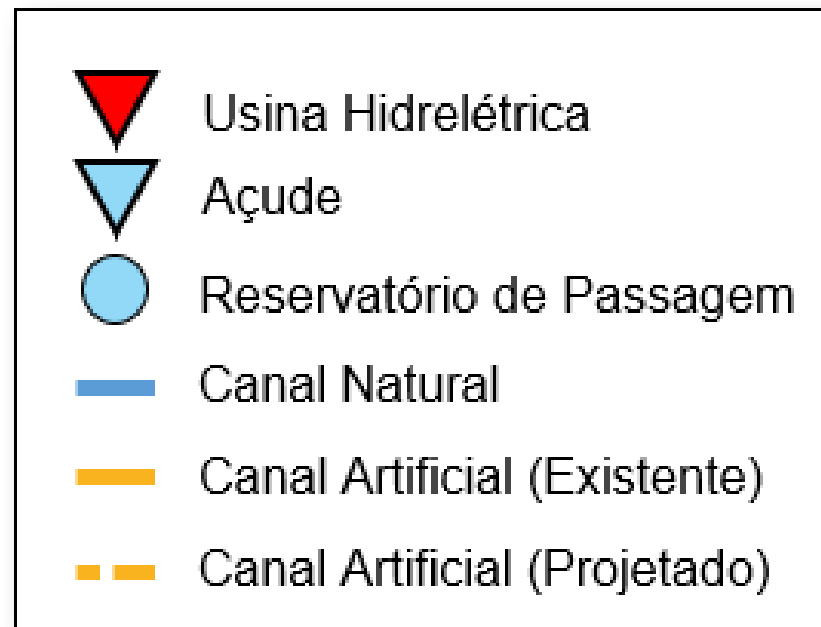
Boletim de Acompanhamento dos Reservatórios Contemplados pelo Projeto de Integração do Rio São Francisco - PISF

Data do boletim: 19/05/2026

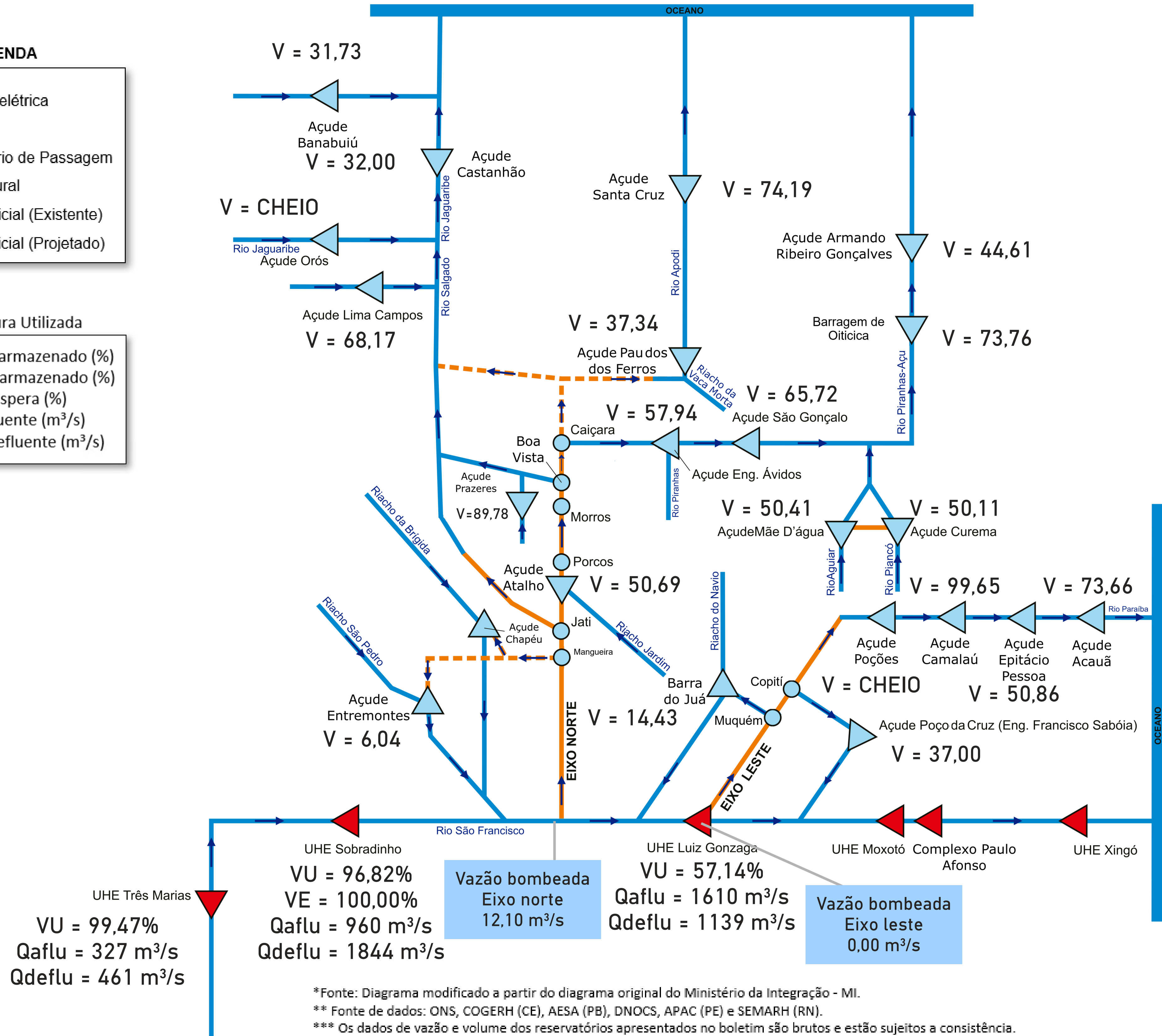
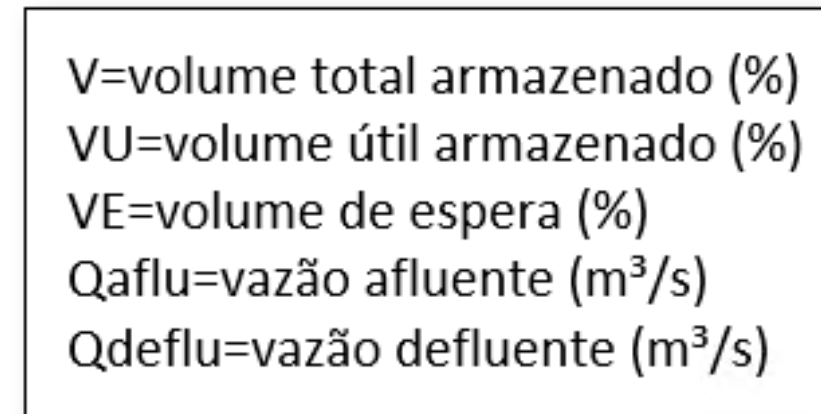
Superintendência de Operações e Eventos Críticos
Coordenação de Operação de Reservatórios e Sistemas Hídricos

DIAGRAMA ESQUEMÁTICO

LEGENDA



Nomenclatura Utilizada



*Fonte: Diagrama modificado a partir do diagrama original do Ministério da Integração - MI.
 ** Fonte de dados: ONS, COGERH (CE), AESA (PB), DNOCS, APAC (PE) e SEMARH (RN).
 *** Os dados de vazão e volume dos reservatórios apresentados no boletim são brutos e estão sujeitos a consistência.

RESERVATÓRIO	ESTADO	BACIA	MUNICÍPIO	CAPACIDADE (hm ³)	VOLUME (hm ³)	VOLUME (%)	DATA DA INFORMAÇÃO
ACAUÃ	PB	ALTO PARAÍBA	ITATUBA	253,00	186,37	73,66	19/05/2026
ATALHO	CE	SALGADO	BREJO SANTO	72,60	36,78	50,69	15/05/2026
BANABUIÚ	CE	BANABUIÚ	BANABUIÚ	1.601,00	507,93	31,73	19/05/2026
BARRA DO JUÁ	PE	PAJEÚ	FLORESTA	71,50	10,31	14,43	19/05/2026
CAMALAU	PB	ALTO PARAÍBA	CAMALAU	48,10	47,94	99,65	19/05/2026
CASTANHÃO	CE	MÉDIO JAGUARIBE	ALTO SANTO	6.700,00	2.143,68	32,00	19/05/2026
CUREMA	PB	PIANCÓ	COREMAS	744,10	372,89	50,11	19/05/2026
ENG. ARMANDO RIBEIRO GONÇALVES	RN	PIRANHAS/AÇU	AÇU	2.373,10	1.058,53	44,61	17/05/2026
ENGENHEIRO ÁVIDOS	PB	ALTO PIRANHAS	CAJAZEIRAS	293,60	170,12	57,94	19/05/2026
ENGENHEIRO FRANCISCO SABOIA	PE	MOXOTÓ	IBIMIRIM	483,60	178,95	37,00	19/05/2026
ENTREMONTES	PE	BRÍGIDA	PARNAMIRIM	258,60	15,63	6,04	15/05/2026
EPITÁCIO PESSOA	PB	ALTO PARAÍBA	BOQUEIRÃO	466,50	237,28	50,86	19/05/2026
LIMA CAMPOS	CE	SALGADO	ICÓ	66,40	45,25	68,17	19/05/2026
LUIZ GONZAGA (ITAPARICA)*	PE/BA	SÃO FRANCISCO	JATOBÁ/GLÓRIA	10.782,00	9.261,00	57,14	18/05/2026
MÃE D'ÁGUA	PB	PAJEÚ	COREMAS	545,00	274,76	50,41	19/05/2026
OITICICA	RN	PIRANHAS/AÇU	JUCURUTU	683,40	504,10	73,76	19/05/2026
ORÓS	CE	ALTO JAGUARIBE	ORÓS	1.940,00	CHEIO	CHEIO	19/05/2026
PAU DOS FERROS	RN	APODI/MOSSORÓ	PAU DOS FERROS	54,80	20,48	37,34	13/05/2026
POÇÕES	PB	ALTO PARAÍBA	MONTEIRO	29,90	CHEIO	CHEIO	19/05/2026
PRAZERES	CE	SALGADO	BARRO	32,50	29,18	89,78	19/05/2026
SANTA CRUZ DO APODI	RN	APODI	APODI	599,70	444,93	74,19	19/05/2026
SÃO GONÇALO	PB	ALTO PIRANHAS	SOUSA	40,60	26,67	65,72	19/05/2026
SOBRADINHO*	BA	SÃO FRANCISCO	CASA NOVA / SOBRADINHO	34.117,00	33.204,00	96,82	18/05/2026
TRÊS MARIAS*	MG	SÃO FRANCISCO	TRÊS MARIAS	19.528,00	19.446,79	99,47	18/05/2026

* Nos reservatórios das UHE's no Rio São Francisco a coluna "VOLUME (%)" representa a porcentagem do volume útil armazenado nos reservatórios.

** Fonte de dados: ONS, COGERH (CE), AESA (PB), DNOCS, APAC (PE) e SEMARH (RN).

*** Os dados de vazão e volume dos reservatórios apresentados no boletim são brutos e estão sujeitos a consistência.

Eixo	Vazão Média Diária Bombeada (m ³ /s)	Data da Informação
Leste	0,00	17/05/2026
Norte	12,10	18/05/2026