

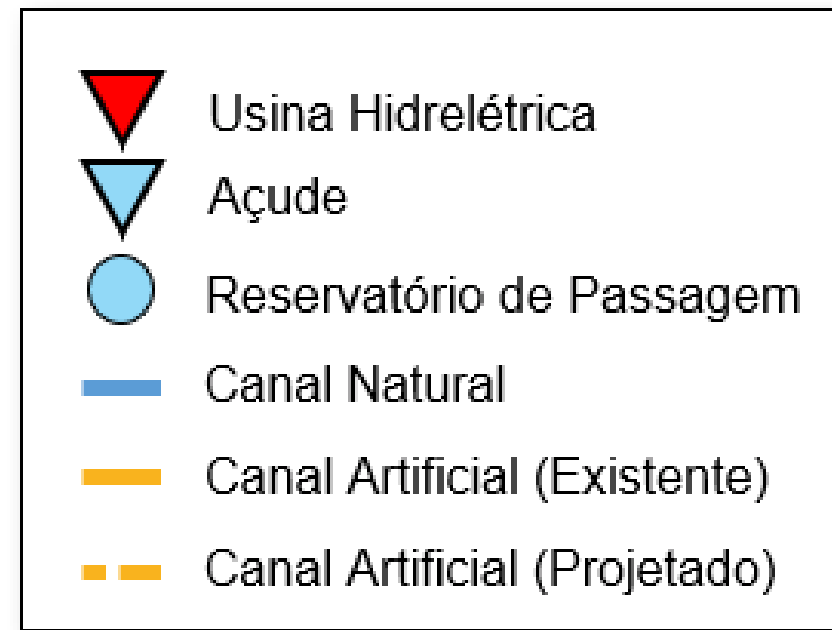
Boletim de Acompanhamento dos Reservatórios Contemplados pelo Projeto de Integração do Rio São Francisco - PISF

Data do boletim: 15/05/2026

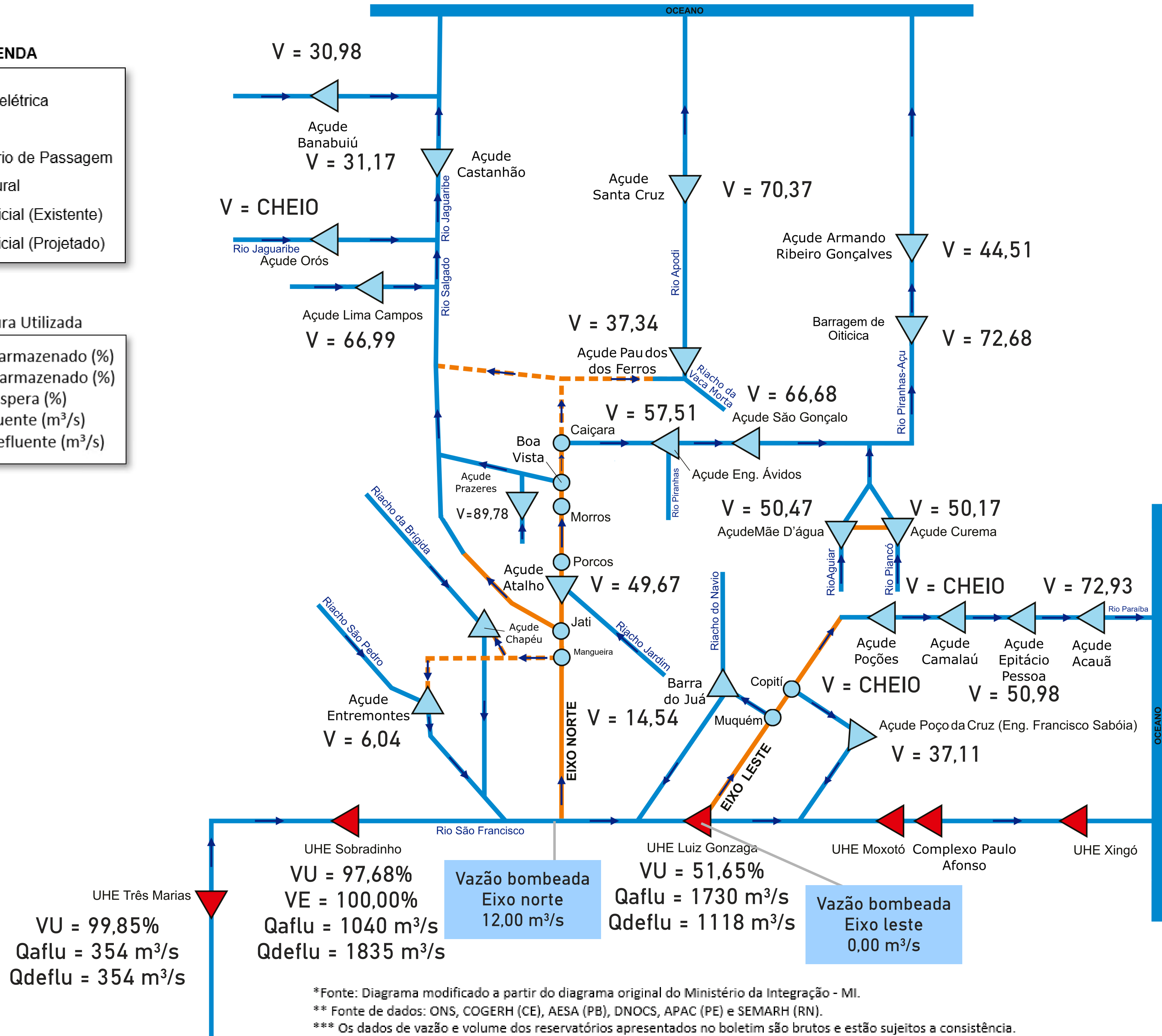
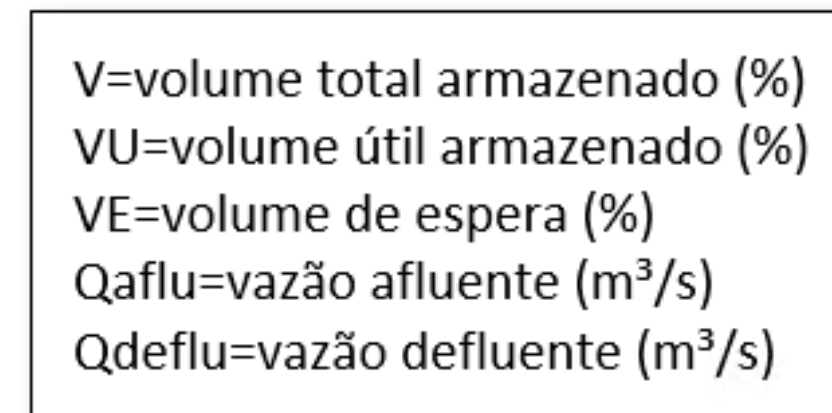
Superintendência de Operações e Eventos Críticos
Coordenação de Operação de Reservatórios e Sistemas Hídricos

DIAGRAMA ESQUEMÁTICO

LEGENDA



Nomenclatura Utilizada



*Fonte: Diagrama modificado a partir do diagrama original do Ministério da Integração - MI.
 ** Fonte de dados: ONS, COGERH (CE), AESA (PB), DNOCS, APAC (PE) e SEMARH (RN).
 *** Os dados de vazão e volume dos reservatórios apresentados no boletim são brutos e estão sujeitos a consistência.

RESERVATÓRIO	ESTADO	BACIA	MUNICÍPIO	CAPACIDADE (hm ³)	VOLUME (hm ³)	VOLUME (%)	DATA DA INFORMAÇÃO
ACAUÃ	PB	ALTO PARAÍBA	ITATUBA	253,00	184,52	72,93	15/05/2026
ATALHO	CE	SALGADO	BREJO SANTO	72,60	36,04	49,67	13/05/2026
BANABUIÚ	CE	BANABUIÚ	BANABUIÚ	1.601,00	495,97	30,98	15/05/2026
BARRA DO JUÁ	PE	PAJEÚ	FLORESTA	71,50	10,39	14,54	14/05/2026
CAMALAU	PB	ALTO PARAÍBA	CAMALAU	48,10	CHEIO	CHEIO	15/05/2026
CASTANHÃO	CE	MÉDIO JAGUARIBE	ALTO SANTO	6.700,00	2.088,31	31,17	15/05/2026
CUREMA	PB	PIANCÓ	COREMAS	744,10	373,32	50,17	15/05/2026
ENG. ARMANDO RIBEIRO GONÇALVES	RN	PIRANHAS/AÇU	AÇU	2.373,10	1.056,35	44,51	14/05/2026
ENGENHEIRO ÁVIDOS	PB	ALTO PIRANHAS	CAJAZEIRAS	293,60	168,87	57,51	15/05/2026
ENGENHEIRO FRANCISCO SABOIA	PE	MOXOTÓ	IBIMIRIM	483,60	179,49	37,11	15/05/2026
ENTREMONTES	PE	BRÍGIDA	PARNAMIRIM	258,60	15,63	6,04	15/05/2026
EPITÁCIO PESSOA	PB	ALTO PARAÍBA	BOQUEIRÃO	466,50	237,84	50,98	15/05/2026
LIMA CAMPOS	CE	SALGADO	ICÓ	66,40	44,47	66,99	15/05/2026
LUIZ GONZAGA (ITAPARICA)*	PE/BA	SÃO FRANCISCO	JATOBÁ/GLÓRIA	10.782,00	9.066,00	51,65	14/05/2026
MÃE D'ÁGUA	PB	PAJEÚ	COREMAS	545,00	275,09	50,47	15/05/2026
OITICICA	RN	PIRANHAS/AÇU	JUCURUTU	683,40	496,70	72,68	15/05/2026
ORÓS	CE	ALTO JAGUARIBE	ORÓS	1.940,00	CHEIO	CHEIO	15/05/2026
PAU DOS FERROS	RN	APODI/MOSSORÓ	PAU DOS FERROS	54,80	20,48	37,34	13/05/2026
POÇÕES	PB	ALTO PARAÍBA	MONTEIRO	29,90	CHEIO	CHEIO	15/05/2026
PRAZERES	CE	SALGADO	BARRO	32,50	29,18	89,78	15/05/2026
SANTA CRUZ DO APODI	RN	APODI	APODI	599,70	421,99	70,37	15/05/2026
SÃO GONÇALO	PB	ALTO PIRANHAS	SOUSA	40,60	27,06	66,68	15/05/2026
SOBRADINHO*	BA	SÃO FRANCISCO	CASA NOVA / SOBRADINHO	34.117,00	33.451,00	97,68	14/05/2026
TRÊS MARIAS*	MG	SÃO FRANCISCO	TRÊS MARIAS	19.528,00	19.504,79	99,85	14/05/2026

* Nos reservatórios das UHE's no Rio São Francisco a coluna "VOLUME (%)" representa a porcentagem do volume útil armazenado nos reservatórios.

** Fonte de dados: ONS, COGERH (CE), AESA (PB), DNOCS, APAC (PE) e SEMARH (RN).

*** Os dados de vazão e volume dos reservatórios apresentados no boletim são brutos e estão sujeitos a consistência.

Eixo	Vazão Média Diária Bombeada (m ³ /s)	Data da Informação
Leste	0,00	14/05/2026
Norte	12,00	14/05/2026