

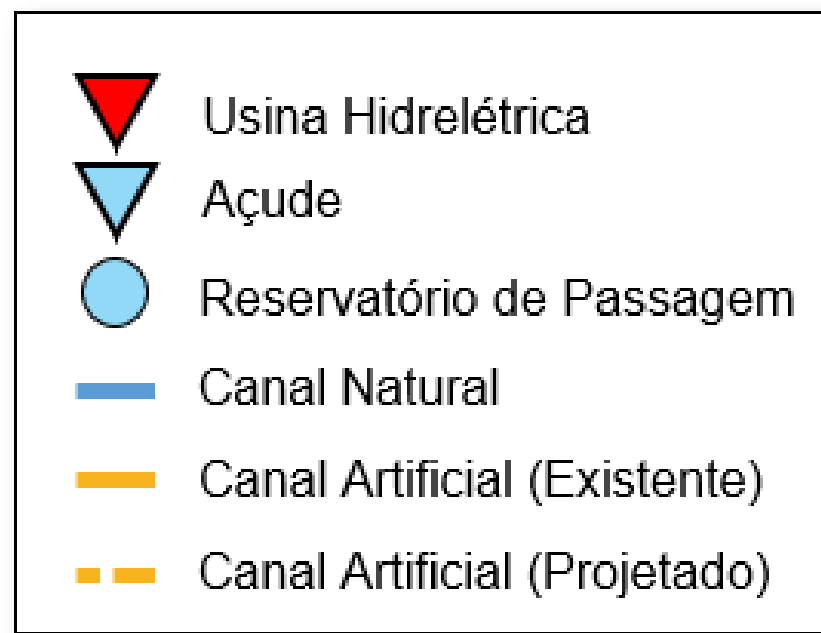
# **Boletim de Acompanhamento dos Reservatórios Contemplados pelo Projeto de Integração do Rio São Francisco - PISF**

Data do boletim: 14/05/2026

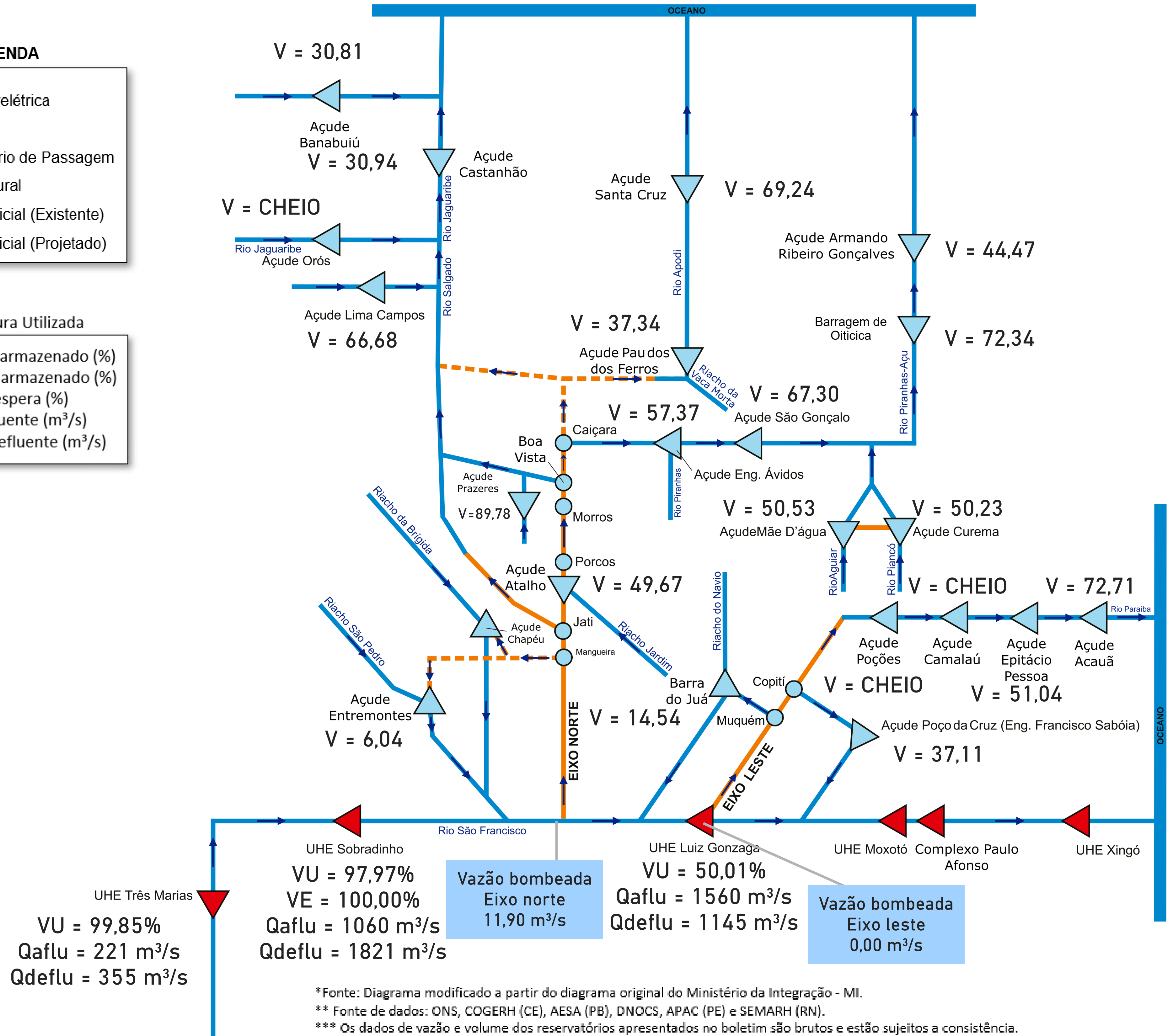
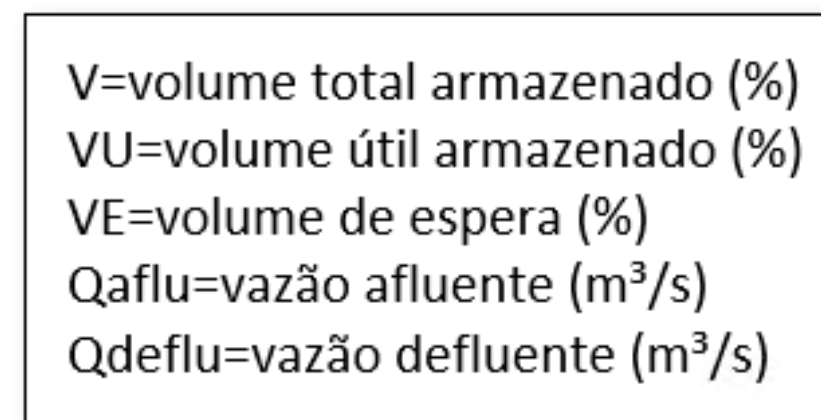
**Superintendência de Operações e Eventos Críticos**  
Coordenação de Operação de Reservatórios e Sistemas Hídricos

# DIAGRAMA ESQUEMÁTICO

## LEGENDA



## Nomenclatura Utilizada



\*Fonte: Diagrama modificado a partir do diagrama original do Ministério da Integração - MI.  
 \*\* Fonte de dados: ONS, COGERH (CE), AESA (PB), DNOCS, APAC (PE) e SEMARH (RN).  
 \*\*\* Os dados de vazão e volume dos reservatórios apresentados no boletim são brutos e estão sujeitos a consistência.

RESERVATÓRIO	ESTADO	BACIA	MUNICÍPIO	CAPACIDADE (hm <sup>3</sup> )	VOLUME (hm <sup>3</sup> )	VOLUME (%)	DATA DA INFORMAÇÃO
ACAUÃ	PB	ALTO PARAÍBA	ITATUBA	253,00	183,95	72,71	14/05/2026
ATALHO	CE	SALGADO	BREJO SANTO	72,60	36,04	49,67	13/05/2026
BANABUIÚ	CE	BANABUIÚ	BANABUIÚ	1.601,00	493,21	30,81	14/05/2026
BARRA DO JUÁ	PE	PAJEÚ	FLORESTA	71,50	10,39	14,54	14/05/2026
CAMALAU	PB	ALTO PARAÍBA	CAMALAU	48,10	CHEIO	CHEIO	14/05/2026
CASTANHÃO	CE	MÉDIO JAGUARIBE	ALTO SANTO	6.700,00	2.073,31	30,94	14/05/2026
CUREMA	PB	PIANCÓ	COREMAS	744,10	373,75	50,23	14/05/2026
ENG. ARMANDO RIBEIRO GONÇALVES	RN	PIRANHAS/AÇU	AÇU	2.373,10	1.055,27	44,47	13/05/2026
ENGENHEIRO ÁVIDOS	PB	ALTO PIRANHAS	CAJAZEIRAS	293,60	168,46	57,37	14/05/2026
ENGENHEIRO FRANCISCO SABOIA	PE	MOXOTÓ	IBIMIRIM	483,60	179,49	37,11	14/05/2026
ENTREMONTES	PE	BRÍGIDA	PARNAMIRIM	258,60	15,63	6,04	13/05/2026
EPITÁCIO PESSOA	PB	ALTO PARAÍBA	BOQUEIRÃO	466,50	238,12	51,04	14/05/2026
LIMA CAMPOS	CE	SALGADO	ICÓ	66,40	44,26	66,68	14/05/2026
LUIZ GONZAGA (ITAPARICA)*	PE/BA	SÃO FRANCISCO	JATOBÁ/GLÓRIA	10.782,00	9.008,00	50,01	13/05/2026
MÃE D'ÁGUA	PB	PAJEÚ	COREMAS	545,00	275,41	50,53	14/05/2026
OITICICA	RN	PIRANHAS/AÇU	JUCURUTU	683,40	494,37	72,34	14/05/2026
ORÓS	CE	ALTO JAGUARIBE	ORÓS	1.940,00	CHEIO	CHEIO	14/05/2026
PAU DOS FERROS	RN	APODI/MOSSORÓ	PAU DOS FERROS	54,80	20,48	37,34	13/05/2026
POÇÕES	PB	ALTO PARAÍBA	MONTEIRO	29,90	CHEIO	CHEIO	14/05/2026
PRAZERES	CE	SALGADO	BARRO	32,50	29,18	89,78	14/05/2026
SANTA CRUZ DO APODI	RN	APODI	APODI	599,70	415,21	69,24	14/05/2026
SÃO GONÇALO	PB	ALTO PIRANHAS	SOUSA	40,60	27,31	67,30	14/05/2026
SOBRADINHO*	BA	SÃO FRANCISCO	CASA NOVA / SOBRADINHO	34.117,00	33.534,00	97,97	13/05/2026
TRÊS MARIAS*	MG	SÃO FRANCISCO	TRÊS MARIAS	19.528,00	19.504,79	99,85	13/05/2026

\* Nos reservatórios das UHE's no Rio São Francisco a coluna "VOLUME (%)" representa a porcentagem do volume útil armazenado nos reservatórios.

\*\* Fonte de dados: ONS, COGERH (CE), AESA (PB), DNOCS, APAC (PE) e SEMARH (RN).

\*\*\* Os dados de vazão e volume dos reservatórios apresentados no boletim são brutos e estão sujeitos a consistência.

Eixo	Vazão Média Diária Bombeada (m <sup>3</sup> /s)	Data da Informação
Leste	0,00	13/05/2026
Norte	11,90	13/05/2026