

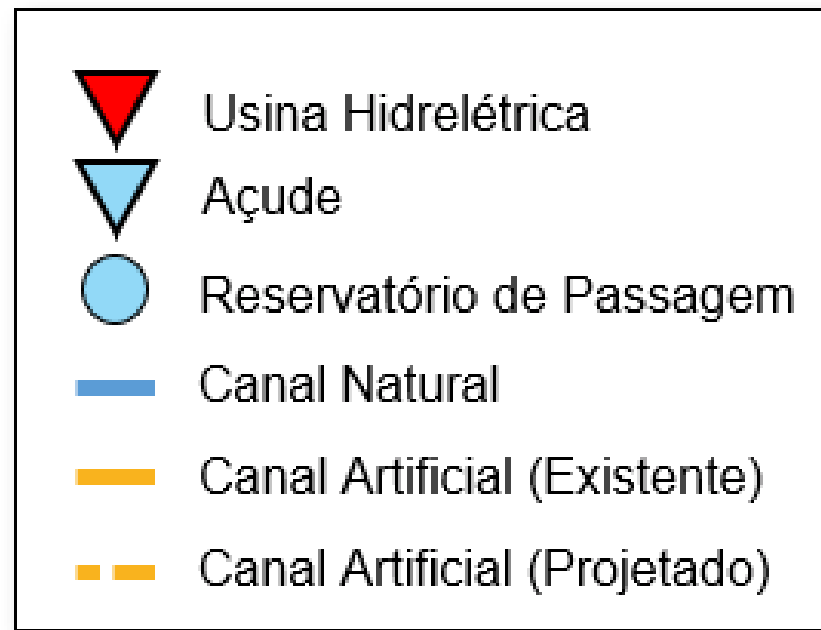
Boletim de Acompanhamento dos Reservatórios Contemplados pelo Projeto de Integração do Rio São Francisco - PISF

Data do boletim: 07/05/2026

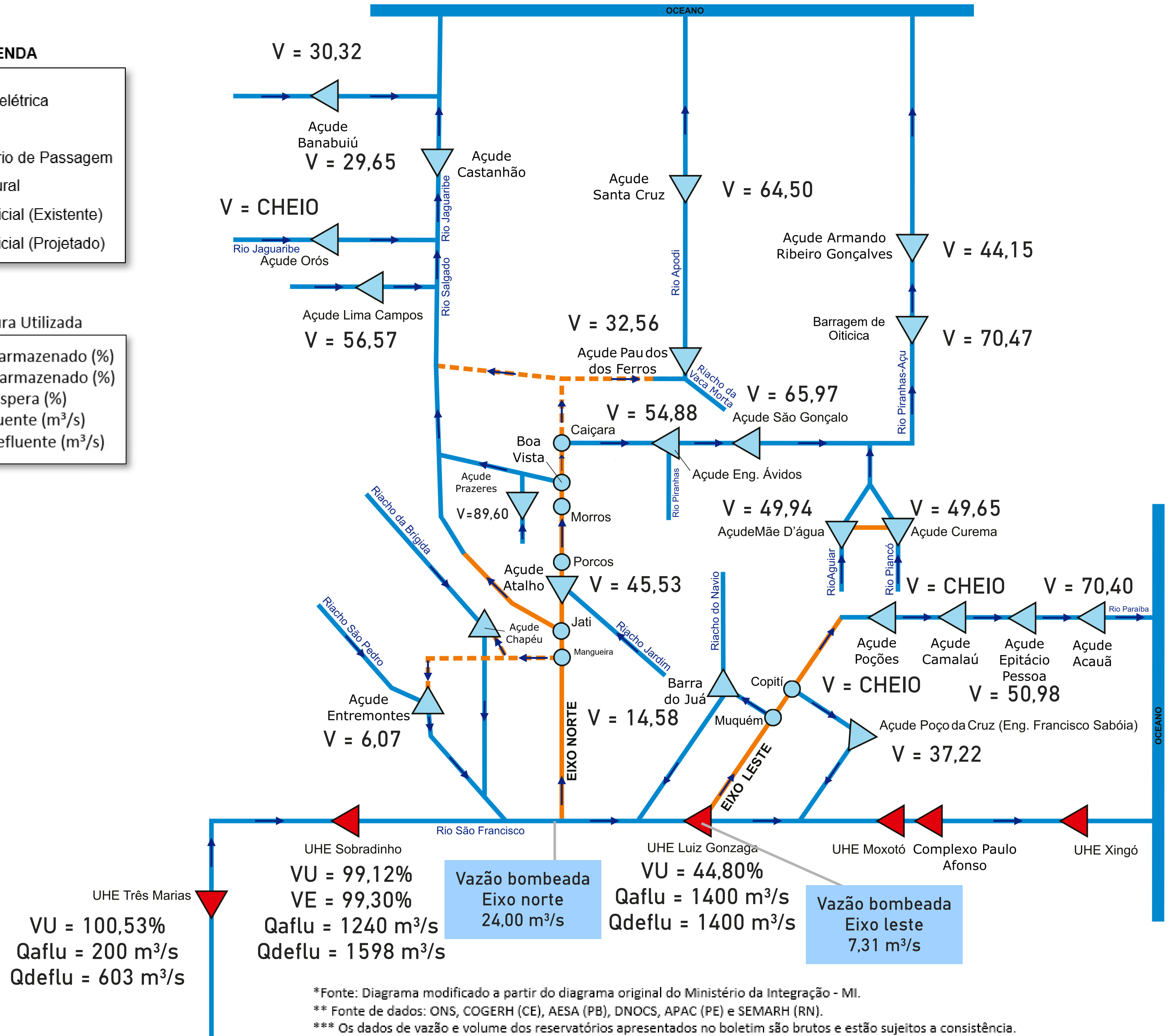
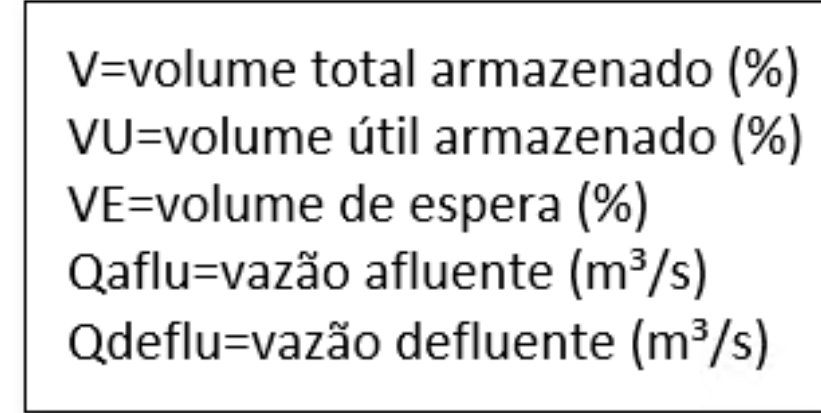
Superintendência de Operações e Eventos Críticos
Coordenação de Operação de Reservatórios e Sistemas Hídricos

DIAGRAMA ESQUEMÁTICO

LEGENDA



Nomenclatura Utilizada



*Fonte: Diagrama modificado a partir do diagrama original do Ministério da Integração - MI.
 ** Fonte de dados: ONS, COGERH (CE), AESA (PB), DNOCS, APAC (PE) e SEMARH (RN).
 *** Os dados de vazão e volume dos reservatórios apresentados no boletim são brutos e estão sujeitos a consistência.

RESERVATÓRIO	ESTADO	BACIA	MUNICÍPIO	CAPACIDADE (hm ³)	VOLUME (hm ³)	VOLUME (%)	DATA DA INFORMAÇÃO
ACAUÃ	PB	ALTO PARAÍBA	ITATUBA	253,00	178,11	70,40	07/05/2026
ATALHO	CE	SALGADO	BREJO SANTO	72,60	33,03	45,53	04/05/2026
BANABUIÚ	CE	BANABUIÚ	BANABUIÚ	1.601,00	485,39	30,32	07/05/2026
BARRA DO JUÁ	PE	PAJEÚ	FLORESTA	71,50	10,42	14,58	06/05/2026
CAMALAU	PB	ALTO PARAÍBA	CAMALAU	48,10	CHEIO	CHEIO	07/05/2026
CASTANHÃO	CE	MÉDIO JAGUARIBE	ALTO SANTO	6.700,00	1.986,54	29,65	07/05/2026
CUREMA	PB	PIANCÓ	COREMAS	744,10	369,48	49,65	07/05/2026
ENG. ARMANDO RIBEIRO GONÇALVES	RN	PIRANHAS/AÇU	AÇU	2.373,10	1.047,69	44,15	07/05/2026
ENGENHEIRO ÁVIDOS	PB	ALTO PIRANHAS	CAJAZEIRAS	293,60	161,14	54,88	07/05/2026
ENGENHEIRO FRANCISCO SABOIA	PE	MOXOTÓ	IBIMIRIM	483,60	180,03	37,22	07/05/2026
ENTREMONTES	PE	BRÍGIDA	PARNAMIRIM	258,60	15,69	6,07	07/05/2026
EPITÁCIO PESSOA	PB	ALTO PARAÍBA	BOQUEIRÃO	466,50	237,84	50,98	07/05/2026
LIMA CAMPOS	CE	SALGADO	ICÓ	66,40	37,55	56,57	06/05/2026
LUIZ GONZAGA (ITAPARICA)*	PE/BA	SÃO FRANCISCO	JATOBÁ/GLÓRIA	10.782,00	8.823,00	44,80	06/05/2026
MÃE D'ÁGUA	PB	PAJEÚ	COREMAS	545,00	272,17	49,94	07/05/2026
OITICICA	RN	PIRANHAS/AÇU	JUCURUTU	683,40	481,58	70,47	07/05/2026
ORÓS	CE	ALTO JAGUARIBE	ORÓS	1.940,00	CHEIO	CHEIO	07/05/2026
PAU DOS FERROS	RN	APODI/MOSSORÓ	PAU DOS FERROS	54,80	17,86	32,56	01/05/2026
POÇÕES	PB	ALTO PARAÍBA	MONTEIRO	29,90	CHEIO	CHEIO	07/05/2026
PRAZERES	CE	SALGADO	BARRO	32,50	29,12	89,60	07/05/2026
SANTA CRUZ DO APODI	RN	APODI	APODI	599,70	386,80	64,50	07/05/2026
SÃO GONÇALO	PB	ALTO PIRANHAS	SOUSA	40,60	26,77	65,97	07/05/2026
SOBRADINHO*	BA	SÃO FRANCISCO	CASA NOVA / SOBRADINHO	34.117,00	33.866,00	99,12	06/05/2026
TRÊS MARIAS*	MG	SÃO FRANCISCO	TRÊS MARIAS	19.528,00	19.609,22	100,53	06/05/2026

* Nos reservatórios das UHE's no Rio São Francisco a coluna "VOLUME (%)" representa a porcentagem do volume útil armazenado nos reservatórios.

** Fonte de dados: ONS, COGERH (CE), AESA (PB), DNOCS, APAC (PE) e SEMARH (RN).

*** Os dados de vazão e volume dos reservatórios apresentados no boletim são brutos e estão sujeitos a consistência.

Eixo	Vazão Média Diária Bombeada (m ³ /s)	Data da Informação
Leste	7,31	06/05/2026
Norte	24,00	06/05/2026