

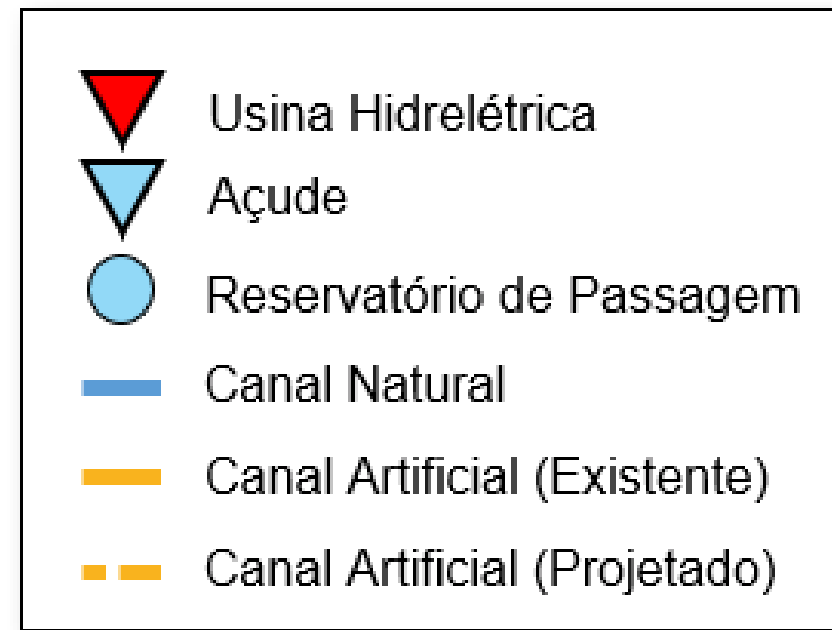
Boletim de Acompanhamento dos Reservatórios Contemplados pelo Projeto de Integração do Rio São Francisco - PISF

Data do boletim: 29/04/2026

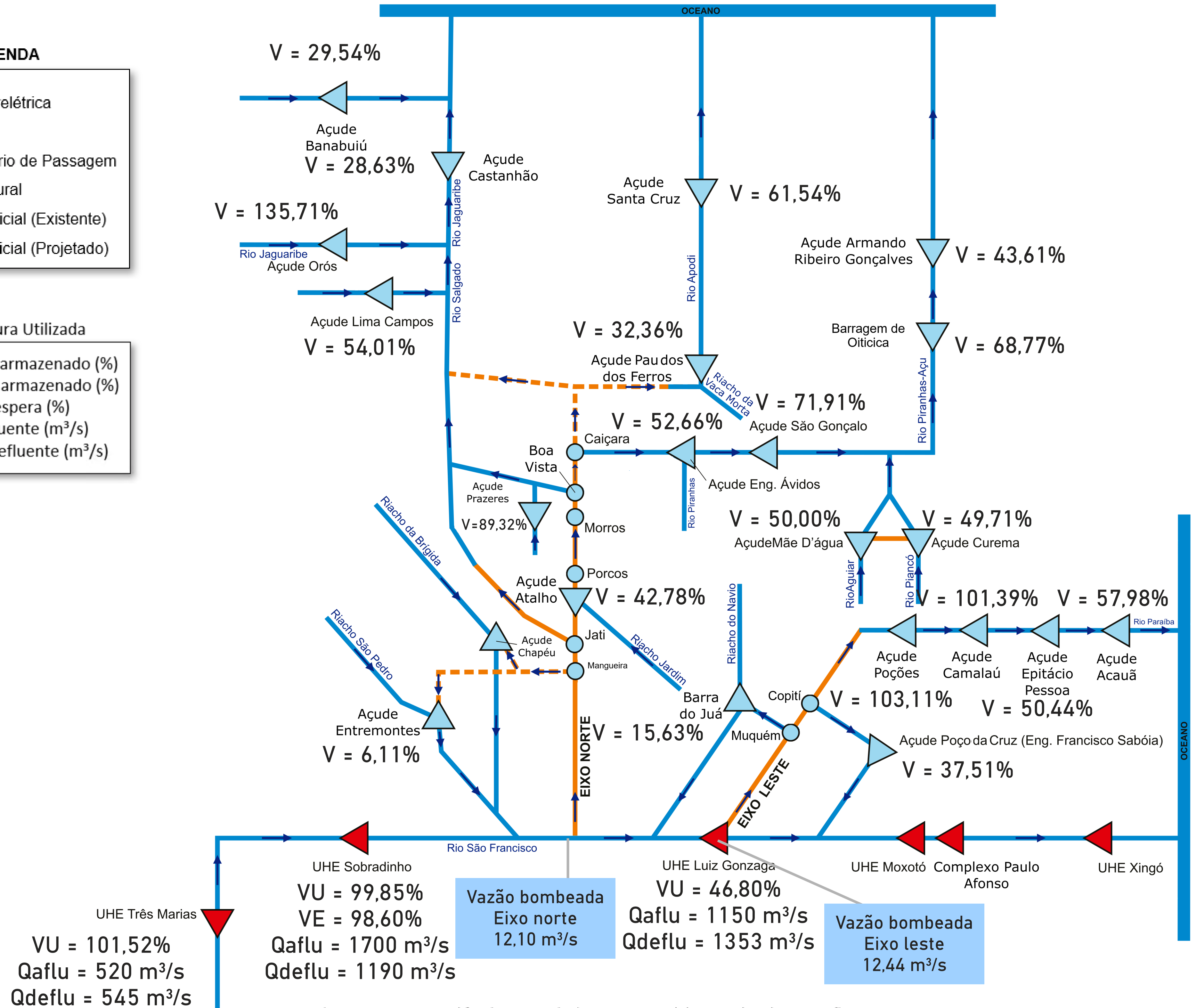
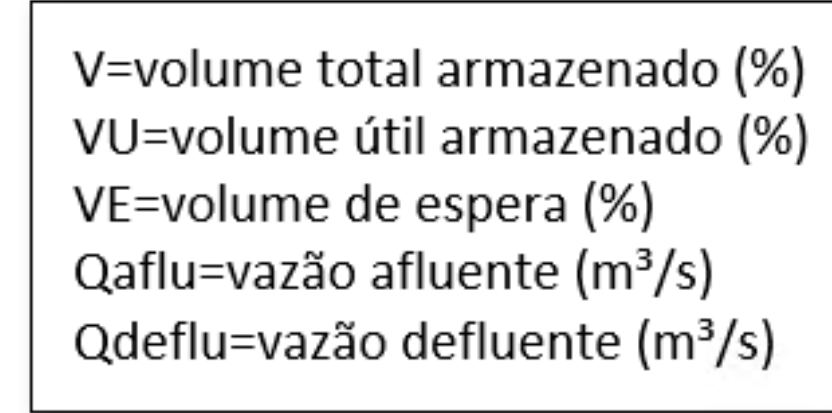
Superintendência de Operações e Eventos Críticos
Coordenação de Operação de Reservatórios e Sistemas Hídricos

DIAGRAMA ESQUEMÁTICO

LEGENDA



Nomenclatura Utilizada



*Fonte: Diagrama modificado a partir do diagrama original do Ministério da Integração - MI.
 ** Fonte de dados: ONS, COGERH (CE), AESA (PB), DNOCS, APAC (PE) e SEMARH (RN).
 *** Os dados de vazão e volume dos reservatórios apresentados no boletim são brutos e estão sujeitos a consistência.

RESERVATÓRIO	ESTADO	BACIA	MUNICÍPIO	CAPACIDADE (hm ³)	VOLUME (hm ³)	VOLUME (%)	DATA DA INFORMAÇÃO
ACAUÃ	PB	ALTO PARAÍBA	ITATUBA	253,00	146,70	57,98%	29/04/2026
ATALHO	CE	SALGADO	BREJO SANTO	72,60	31,00	42,78%	27/04/2026
BANABUIÚ	CE	BANABUIÚ	BANABUIÚ	1.601,00	473,00	29,54%	29/04/2026
BARRA DO JUÁ	PE	PAJEÚ	FLORESTA	71,50	11,20	15,63%	26/04/2026
CAMALAU	PB	ALTO PARAÍBA	CAMALAU	48,10	48,80	101,39%	28/04/2026
CASTANHÃO	CE	MÉDIO JAGUARIBE	ALTO SANTO	6.700,00	1.918,40	28,63%	29/04/2026
CUREMA	PB	PIANCÓ	COREMAS	744,10	369,90	49,71%	29/04/2026
ENG. ARMANDO RIBEIRO GONÇALVES	RN	PIRANHAS/AÇU	AÇU	2.373,10	1.034,80	43,61%	28/04/2026
ENGENHEIRO ÁVIDOS	PB	ALTO PIRANHAS	CAJAZEIRAS	293,60	154,60	52,66%	28/04/2026
ENGENHEIRO FRANCISCO SABOIA	PE	MOXOTÓ	IBIMIRIM	483,60	181,40	37,51%	29/04/2026
ENTREMONTES	PE	BRÍGIDA	PARNAMIRIM	258,60	15,80	6,11%	27/04/2026
EPITÁCIO PESSOA	PB	ALTO PARAÍBA	BOQUEIRÃO	466,50	235,30	50,44%	29/04/2026
LIMA CAMPOS	CE	SALGADO	ICÓ	66,40	35,80	54,01%	29/04/2026
LUIZ GONZAGA (ITAPARICA)*	PE/BA	SÃO FRANCISCO	JATOBÁ/GLÓRIA	10.782,00	8.894,00	46,80%	28/04/2026
MÃE D'ÁGUA	PB	PAJEÚ	COREMAS	545,00	272,50	50,00%	29/04/2026
OITICICA	RN	PIRANHAS/AÇU	JUCURUTU	683,40	470,00	68,77%	29/04/2026
ORÓS	CE	ALTO JAGUARIBE	ORÓS	1.940,00	2.632,80	135,71%	29/04/2026
PAU DOS FERROS	RN	APODI/MOSSORÓ	PAU DOS FERROS	54,80	17,80	32,36%	28/04/2026
POÇÕES	PB	ALTO PARAÍBA	MONTEIRO	29,90	30,80	103,11%	28/04/2026
PRAZERES	CE	SALGADO	BARRO	32,50	29,00	89,32%	29/04/2026
SANTA CRUZ DO APODI	RN	APODI	APODI	599,70	369,10	61,54%	28/04/2026
SÃO GONÇALO	PB	ALTO PIRANHAS	SOUSA	40,60	29,20	71,91%	29/04/2026
SOBRADINHO*	BA	SÃO FRANCISCO	CASA NOVA / SOBRADINHO	34.117,00	34.075,00	99,85%	28/04/2026
TRÊS MARIAS*	MG	SÃO FRANCISCO	TRÊS MARIAS	19.528,00	19.760,10	101,52%	28/04/2026

Eixo	Vazão Média Diária Bombeada (m ³ /s)	Data da Informação
Leste	12,44	28/04/2026
Norte	12,10	28/04/2026

* Nos reservatórios das UHE's no Rio São Francisco a coluna "VOLUME (%)" representa a porcentagem do volume útil armazenado nos reservatórios.

** Fonte de dados: ONS, COGERH (CE), AESA (PB), DNOCS, APAC (PE) e SEMARH (RN).

*** Os dados de vazão e volume dos reservatórios apresentados no boletim são brutos e estão sujeitos a consistência.