

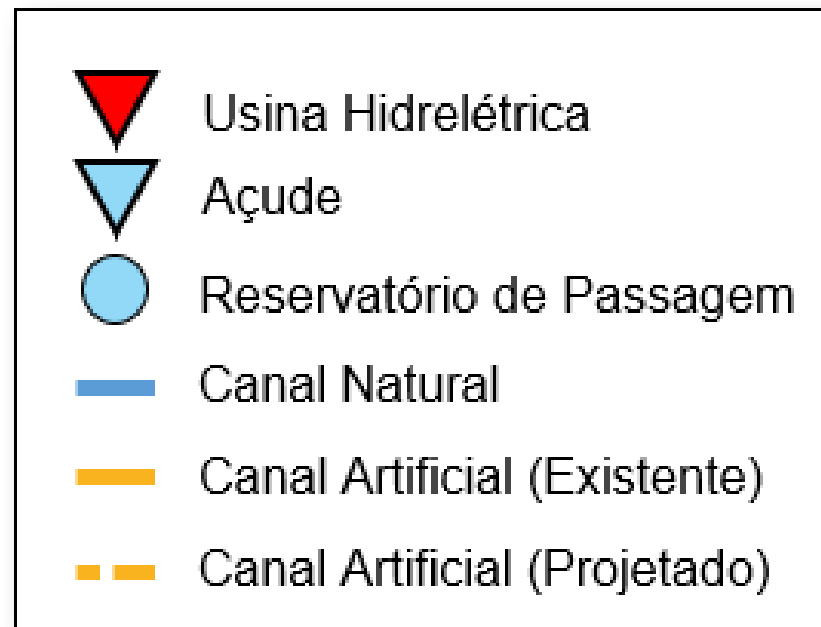
# **Boletim de Acompanhamento dos Reservatórios Contemplados pelo Projeto de Integração do Rio São Francisco - PISF**

Data do boletim: 23/04/2026

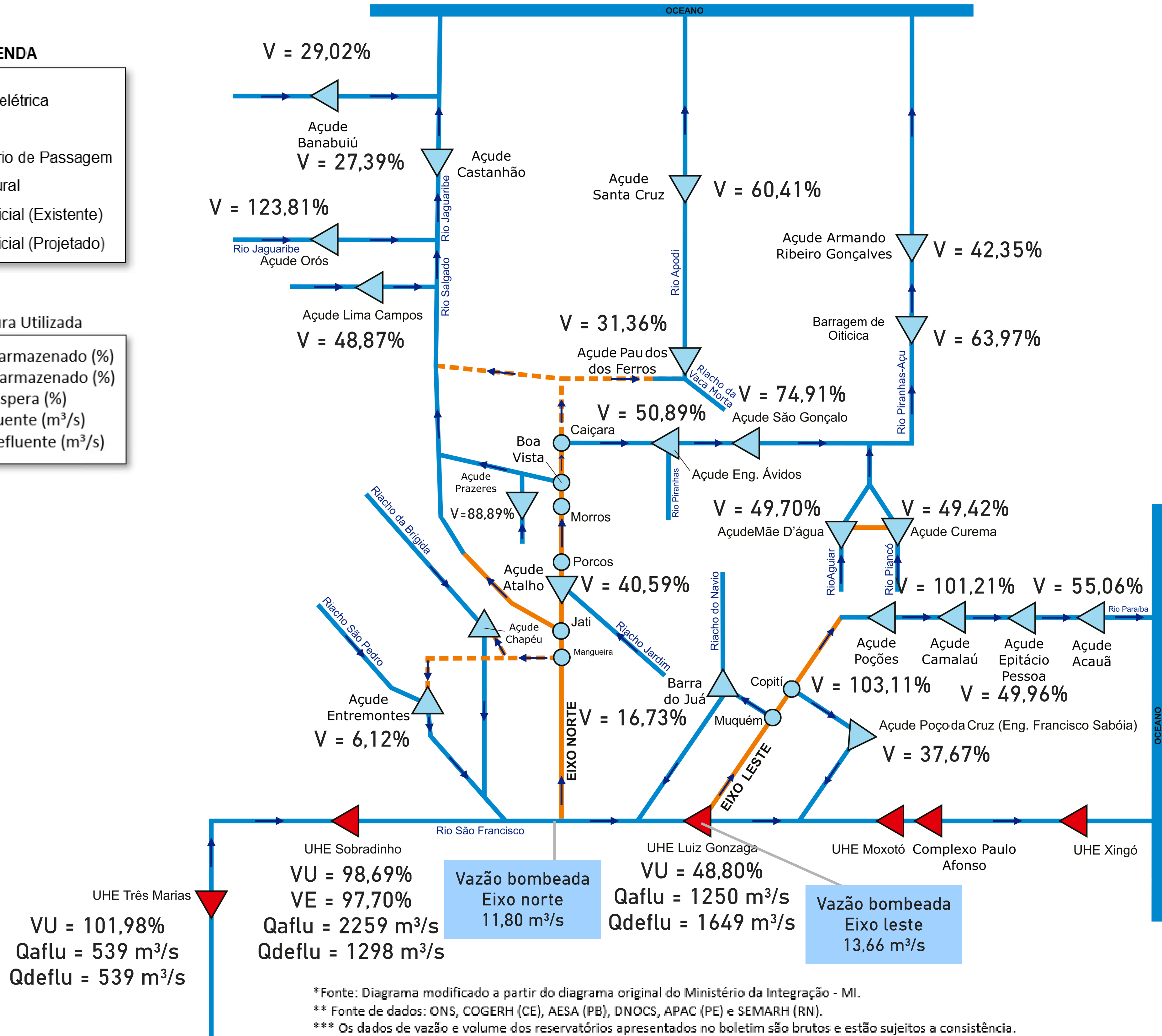
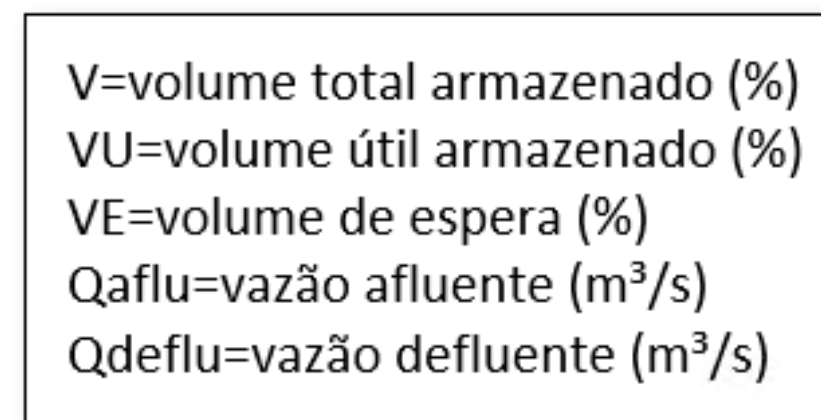
**Superintendência de Operações e Eventos Críticos**  
Coordenação de Operação de Reservatórios e Sistemas Hídricos

# DIAGRAMA ESQUEMÁTICO

## LEGENDA



## Nomenclatura Utilizada



\*Fonte: Diagrama modificado a partir do diagrama original do Ministério da Integração - MI.  
 \*\* Fonte de dados: ONS, COGERH (CE), AESA (PB), DNOCS, APAC (PE) e SEMARH (RN).  
 \*\*\* Os dados de vazão e volume dos reservatórios apresentados no boletim são brutos e estão sujeitos a consistência.

RESERVATÓRIO	ESTADO	BACIA	MUNICÍPIO	CAPACIDADE (hm <sup>3</sup> )	VOLUME (hm <sup>3</sup> )	VOLUME (%)	DATA DA INFORMAÇÃO
ACAUÃ	PB	ALTO PARAÍBA	ITATUBA	253,00	139,30	55,06%	23/04/2026
ATALHO	CE	SALGADO	BREJO SANTO	72,60	29,40	40,59%	21/04/2026
BANABUIÚ	CE	BANABUIÚ	BANABUIÚ	1.601,00	464,70	29,02%	23/04/2026
BARRA DO JUÁ	PE	PAJEÚ	FLORESTA	71,50	12,00	16,73%	21/04/2026
CAMALAU	PB	ALTO PARAÍBA	CAMALAU	48,10	48,70	101,21%	22/04/2026
CASTANHÃO	CE	MÉDIO JAGUARIBE	ALTO SANTO	6.700,00	1.835,40	27,39%	23/04/2026
CUREMA	PB	PIANCÓ	COREMAS	744,10	367,80	49,42%	22/04/2026
ENG. ARMANDO RIBEIRO GONÇALVES	RN	PIRANHAS/AÇU	AÇU	2.373,10	1.005,00	42,35%	22/04/2026
ENGENHEIRO ÁVIDOS	PB	ALTO PIRANHAS	CAJAZEIRAS	293,60	149,40	50,89%	23/04/2026
ENGENHEIRO FRANCISCO SABOIA	PE	MOXOTÓ	IBIMIRIM	483,60	182,20	37,67%	23/04/2026
ENTREMONTES	PE	BRÍGIDA	PARNAMIRIM	258,60	15,80	6,12%	22/04/2026
EPITÁCIO PESSOA	PB	ALTO PARAÍBA	BOQUEIRÃO	466,50	233,10	49,96%	23/04/2026
LIMA CAMPOS	CE	SALGADO	ICÓ	66,40	32,40	48,87%	23/04/2026
LUIZ GONZAGA (ITAPARICA)*	PE/BA	SÃO FRANCISCO	JATOBÁ/GLÓRIA	10.782,00	8.965,00	48,80%	22/04/2026
MÃE D'ÁGUA	PB	PAJEÚ	COREMAS	545,00	270,90	49,70%	22/04/2026
OITICICA	RN	PIRANHAS/AÇU	JUCURUTU	683,40	437,20	63,97%	22/04/2026
ORÓS	CE	ALTO JAGUARIBE	ORÓS	1.940,00	2.401,90	123,81%	23/04/2026
PAU DOS FERROS	RN	APODI/MOSSORÓ	PAU DOS FERROS	54,80	17,20	31,36%	23/04/2026
POÇÕES	PB	ALTO PARAÍBA	MONTEIRO	29,90	30,80	103,11%	17/04/2026
PRAZERES	CE	SALGADO	BARRO	32,50	28,90	88,89%	23/04/2026
SANTA CRUZ DO APODI	RN	APODI	APODI	599,70	362,30	60,41%	23/04/2026
SÃO GONÇALO	PB	ALTO PIRANHAS	SOUSA	40,60	30,40	74,91%	23/04/2026
SOBRADINHO*	BA	SÃO FRANCISCO	CASA NOVA / SOBRADINHO	34.117,00	33.741,00	98,69%	22/04/2026
TRÊS MARIAS*	MG	SÃO FRANCISCO	TRÊS MARIAS	19.528,00	19.831,30	101,98%	22/04/2026

Eixo	Vazão Média Diária Bombeada (m <sup>3</sup> /s)	Data da Informação
Leste	13,66	22/04/2026
Norte	11,80	21/04/2026

\* Nos reservatórios das UHE's no Rio São Francisco a coluna "VOLUME (%)" representa a porcentagem do volume útil armazenado nos reservatórios.

\*\* Fonte de dados: ONS, COGERH (CE), AESA (PB), DNOCS, APAC (PE) e SEMARH (RN).

\*\*\* Os dados de vazão e volume dos reservatórios apresentados no boletim são brutos e estão sujeitos a consistência.