

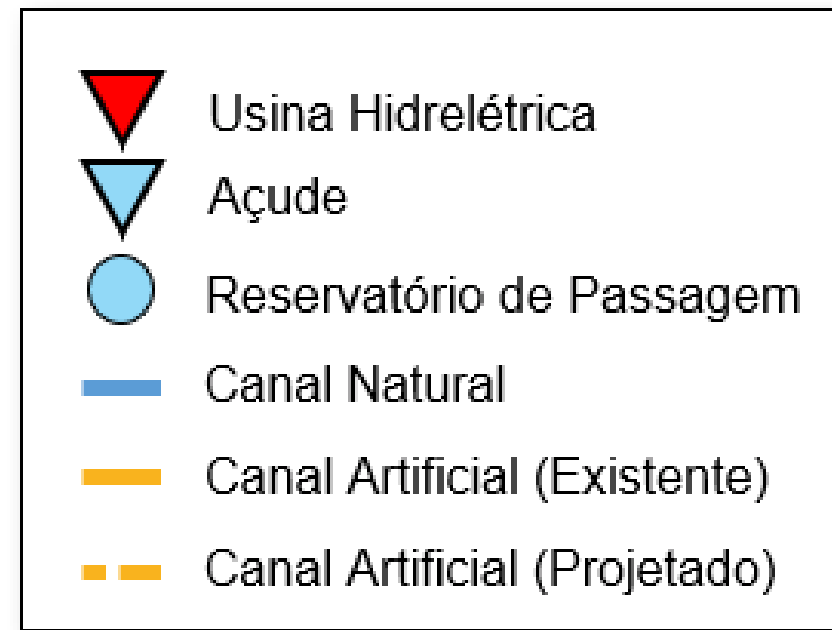
Boletim de Acompanhamento dos Reservatórios Contemplados pelo Projeto de Integração do Rio São Francisco - PISF

Data do boletim: 14/04/2026

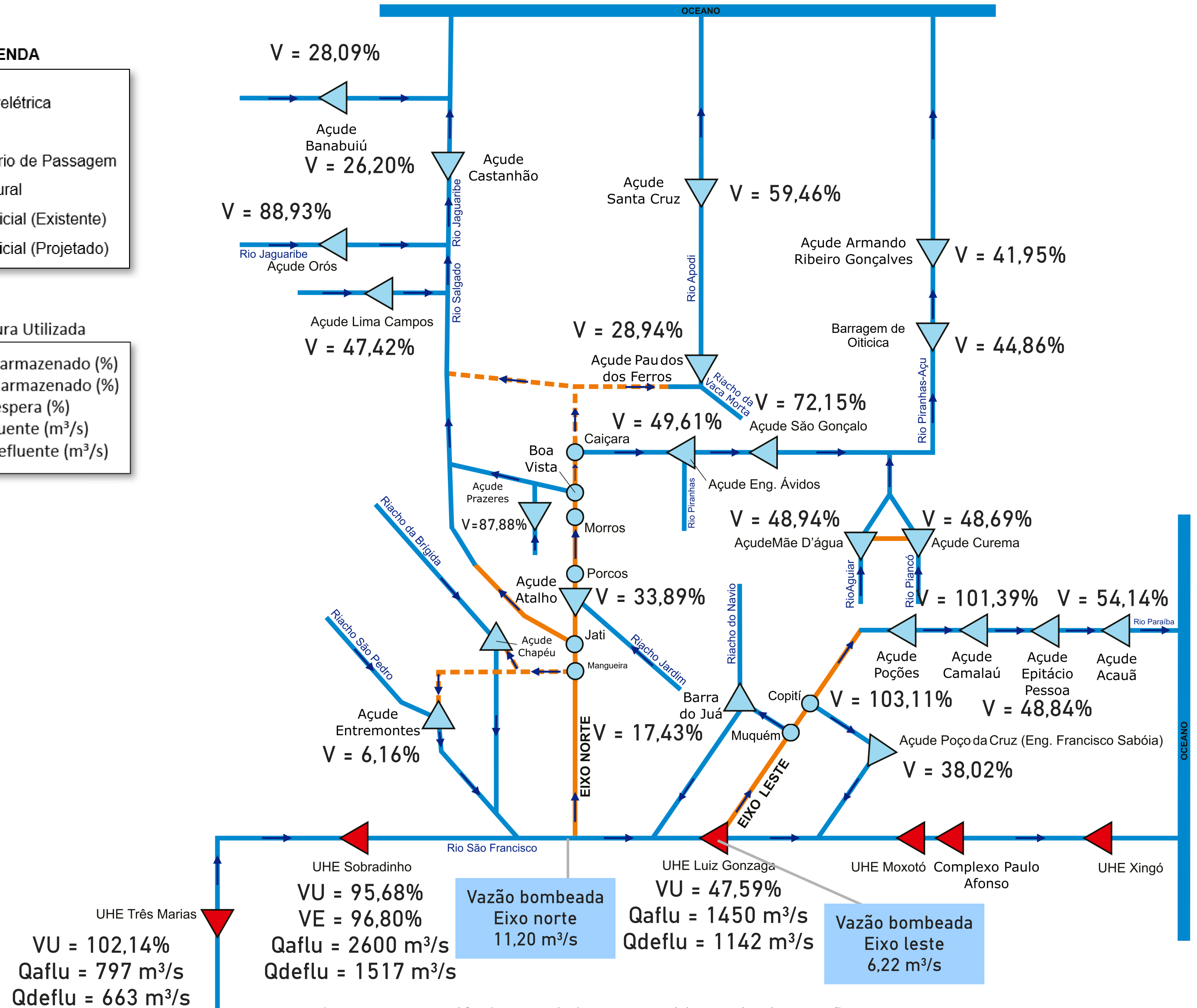
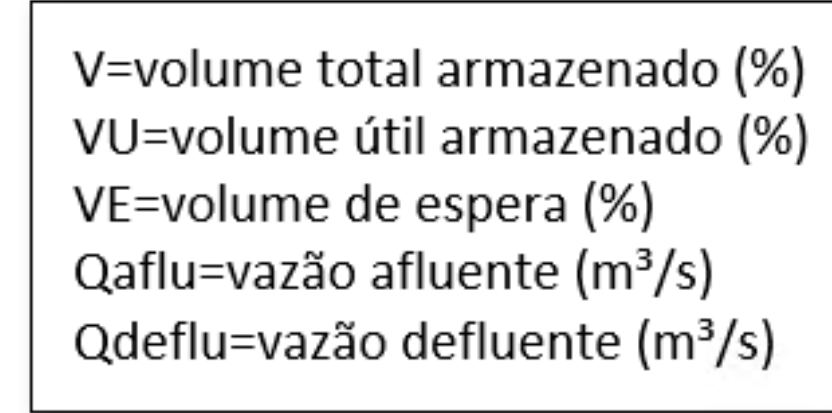
Superintendência de Operações e Eventos Críticos
Coordenação de Operação de Reservatórios e Sistemas Hídricos

DIAGRAMA ESQUEMÁTICO

LEGENDA



Nomenclatura Utilizada



*Fonte: Diagrama modificado a partir do diagrama original do Ministério da Integração - MI.
 ** Fonte de dados: ONS, COGERH (CE), AESA (PB), DNOCS, APAC (PE) e SEMARH (RN).
 *** Os dados de vazão e volume dos reservatórios apresentados no boletim são brutos e estão sujeitos a consistência.

RESERVATÓRIO	ESTADO	BACIA	MUNICÍPIO	CAPACIDADE (hm ³)	VOLUME (hm ³)	VOLUME (%)	DATA DA INFORMAÇÃO
ACAUÃ	PB	ALTO PARAÍBA	ITATUBA	253,00	137,00	54,14%	14/04/2026
ATALHO	CE	SALGADO	BREJO SANTO	72,60	24,60	33,89%	09/04/2026
BANABUIÚ	CE	BANABUIÚ	BANABUIÚ	1.601,00	449,80	28,09%	14/04/2026
BARRA DO JUÁ	PE	PAJEÚ	FLORESTA	71,50	12,50	17,43%	14/04/2026
CAMALAU	PB	ALTO PARAÍBA	CAMALAU	48,10	48,80	101,39%	14/04/2026
CASTANHÃO	CE	MÉDIO JAGUARIBE	ALTO SANTO	6.700,00	1.755,40	26,20%	14/04/2026
CUREMA	PB	PIANCÓ	COREMAS	744,10	362,30	48,69%	14/04/2026
ENG. ARMANDO RIBEIRO GONÇALVES	RN	PIRANHAS/AÇU	AÇU	2.373,10	995,60	41,95%	14/04/2026
ENGENHEIRO ÁVIDOS	PB	ALTO PIRANHAS	CAJAZEIRAS	293,60	145,70	49,61%	07/04/2026
ENGENHEIRO FRANCISCO SABOIA	PE	MOXOTÓ	IBIMIRIM	483,60	183,90	38,02%	14/04/2026
ENTREMONTES	PE	BRÍGIDA	PARNAMIRIM	258,60	15,90	6,16%	14/04/2026
EPITÁCIO PESSOA	PB	ALTO PARAÍBA	BOQUEIRÃO	466,50	227,90	48,84%	14/04/2026
LIMA CAMPOS	CE	SALGADO	ICÓ	66,40	31,50	47,42%	14/04/2026
LUIZ GONZAGA (ITAPARICA)*	PE/BA	SÃO FRANCISCO	JATOBÁ/GLÓRIA	10.782,00	8.922,00	47,59%	13/04/2026
MÃE D'ÁGUA	PB	PAJEÚ	COREMAS	545,00	266,70	48,94%	14/04/2026
OITICICA	RN	PIRANHAS/AÇU	JUCURUTU	683,40	306,60	44,86%	10/04/2026
ORÓS	CE	ALTO JAGUARIBE	ORÓS	1.940,00	1.725,20	88,93%	14/04/2026
PAU DOS FERROS	RN	APODI/MOSSORÓ	PAU DOS FERROS	54,80	15,90	28,94%	14/04/2026
POÇÕES	PB	ALTO PARAÍBA	MONTEIRO	29,90	30,80	103,11%	14/04/2026
PRAZERES	CE	SALGADO	BARRO	32,50	28,60	87,88%	14/04/2026
SANTA CRUZ DO APODI	RN	APODI	APODI	599,70	356,60	59,46%	14/04/2026
SÃO GONÇALO	PB	ALTO PIRANHAS	SOUSA	40,60	29,30	72,15%	14/04/2026
SOBRADINHO*	BA	SÃO FRANCISCO	CASA NOVA / SOBRADINHO	34.117,00	32.878,00	95,68%	13/04/2026
TRÊS MARIAS*	MG	SÃO FRANCISCO	TRÊS MARIAS	19.528,00	19.854,40	102,14%	13/04/2026

Eixo	Vazão Média Diária Bombeada (m ³ /s)	Data da Informação
Leste	6,22	13/04/2026
Norte	11,20	12/04/2026

* Nos reservatórios das UHE's no Rio São Francisco a coluna "VOLUME (%)" representa a porcentagem do volume útil armazenado nos reservatórios.

** Fonte de dados: ONS, COGERH (CE), AESA (PB), DNOCS, APAC (PE) e SEMARH (RN).

*** Os dados de vazão e volume dos reservatórios apresentados no boletim são brutos e estão sujeitos a consistência.