

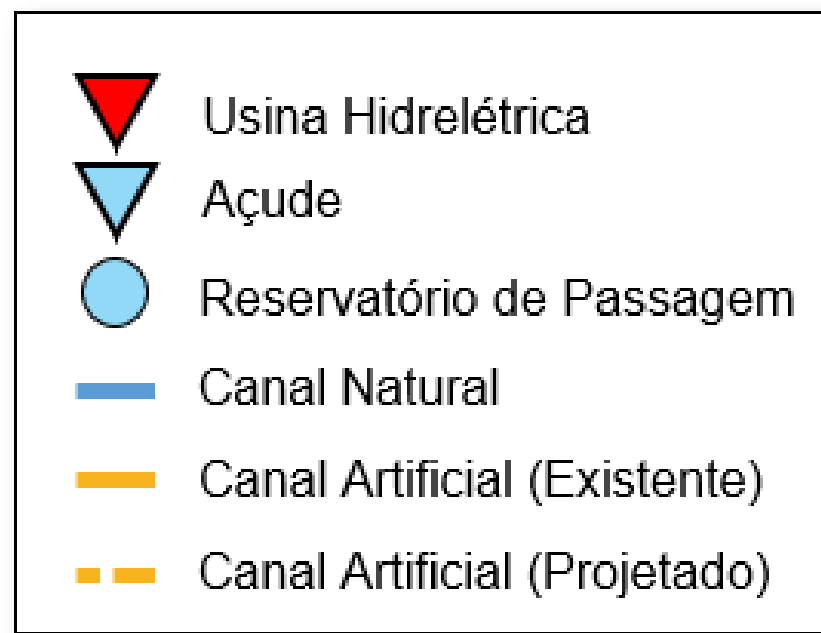
Boletim de Acompanhamento dos Reservatórios Contemplados pelo Projeto de Integração do Rio São Francisco - PISF

Data do boletim: 09/04/2026

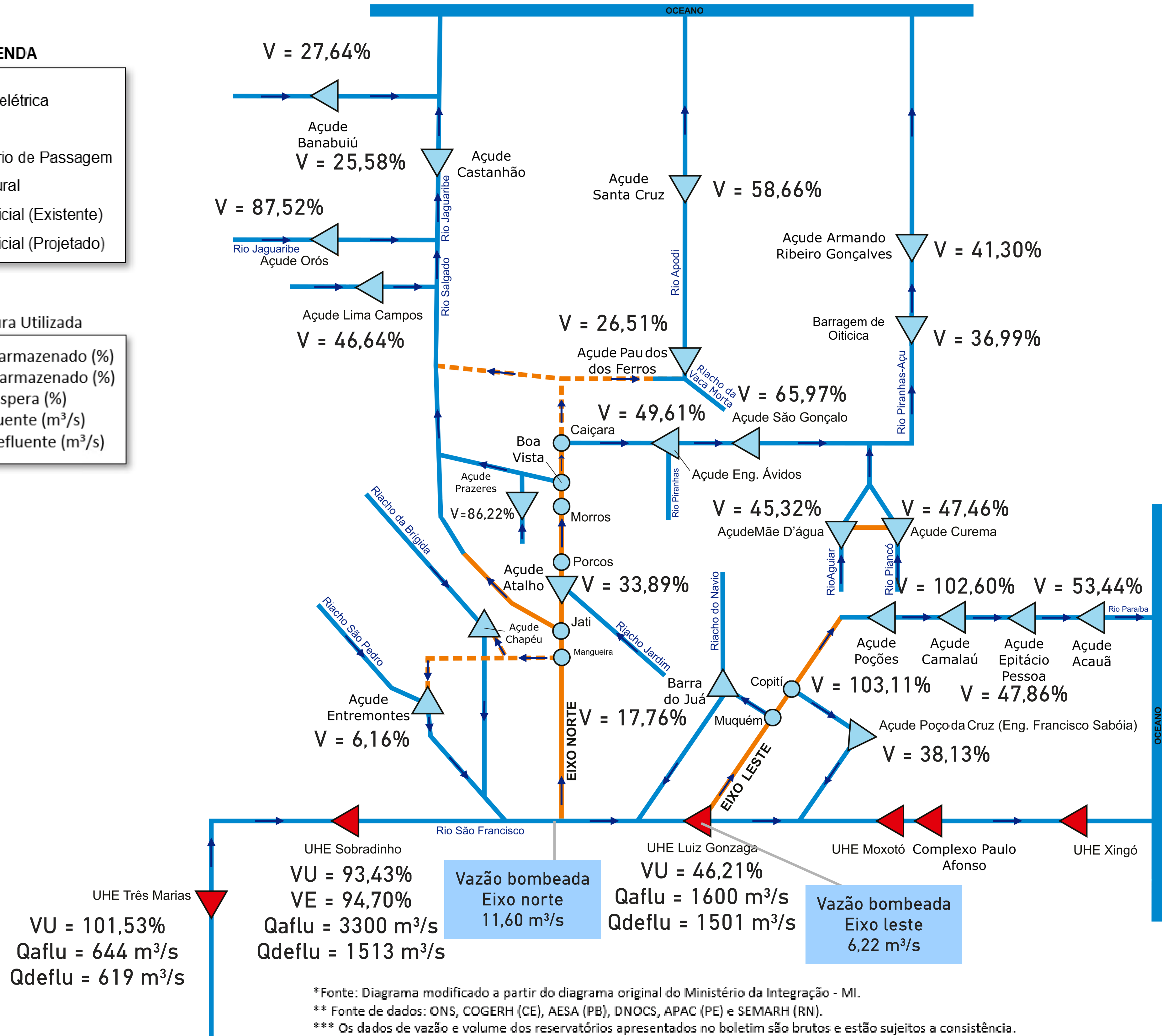
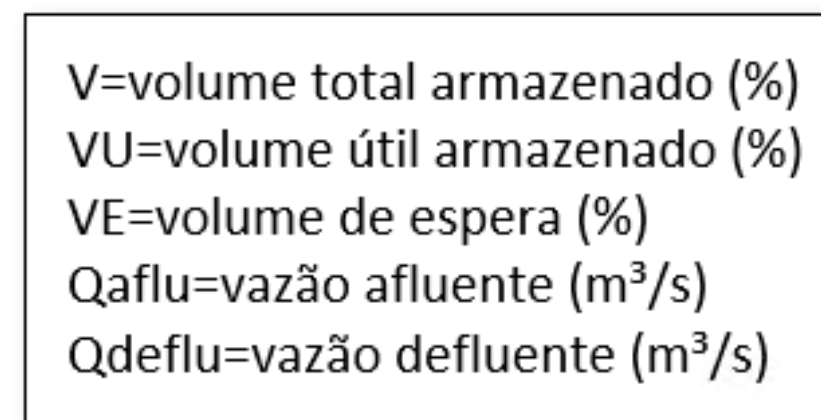
Superintendência de Operações e Eventos Críticos
Coordenação de Operação de Reservatórios e Sistemas Hídricos

DIAGRAMA ESQUEMÁTICO

LEGENDA



Nomenclatura Utilizada



*Fonte: Diagrama modificado a partir do diagrama original do Ministério da Integração - MI.
 ** Fonte de dados: ONS, COGERH (CE), AESA (PB), DNOCS, APAC (PE) e SEMARH (RN).
 *** Os dados de vazão e volume dos reservatórios apresentados no boletim são brutos e estão sujeitos a consistência.

RESERVATÓRIO	ESTADO	BACIA	MUNICÍPIO	CAPACIDADE (hm ³)	VOLUME (hm ³)	VOLUME (%)	DATA DA INFORMAÇÃO
ACAUÃ	PB	ALTO PARAÍBA	ITATUBA	253,00	135,20	53,44%	09/04/2026
ATALHO	CE	SALGADO	BREJO SANTO	72,60	24,60	33,89%	08/04/2026
BANABUIÚ	CE	BANABUIÚ	BANABUIÚ	1.601,00	442,60	27,64%	09/04/2026
BARRA DO JUÁ	PE	PAJEÚ	FLORESTA	71,50	12,70	17,76%	05/04/2026
CAMALAU	PB	ALTO PARAÍBA	CAMALAU	48,10	49,40	102,60%	09/04/2026
CASTANHÃO	CE	MÉDIO JAGUARIBE	ALTO SANTO	6.700,00	1.713,60	25,58%	09/04/2026
CUREMA	PB	PIANCÓ	COREMAS	744,10	353,20	47,46%	09/04/2026
ENG. ARMANDO RIBEIRO GONÇALVES	RN	PIRANHAS/AÇU	AÇU	2.373,10	980,00	41,30%	09/04/2026
ENGENHEIRO ÁVIDOS	PB	ALTO PIRANHAS	CAJAZEIRAS	293,60	145,70	49,61%	07/04/2026
ENGENHEIRO FRANCISCO SABOIA	PE	MOXOTÓ	IBIMIRIM	483,60	184,40	38,13%	09/04/2026
ENTREMONTES	PE	BRÍGIDA	PARNAMIRIM	258,60	15,90	6,16%	09/04/2026
EPITÁCIO PESSOA	PB	ALTO PARAÍBA	BOQUEIRÃO	466,50	223,30	47,86%	09/04/2026
LIMA CAMPOS	CE	SALGADO	ICÓ	66,40	31,00	46,64%	09/04/2026
LUIZ GONZAGA (ITAPARICA)*	PE/BA	SÃO FRANCISCO	JATOBÁ/GLÓRIA	10.782,00	8.873,00	46,21%	08/04/2026
MÃE D'ÁGUA	PB	PAJEÚ	COREMAS	545,00	247,00	45,32%	09/04/2026
OITICICA	RN	PIRANHAS/AÇU	JUCURUTU	683,40	252,80	36,99%	01/04/2026
ORÓS	CE	ALTO JAGUARIBE	ORÓS	1.940,00	1.697,80	87,52%	09/04/2026
PAU DOS FERROS	RN	APODI/MOSSORÓ	PAU DOS FERROS	54,80	14,50	26,51%	08/04/2026
POÇÕES	PB	ALTO PARAÍBA	MONTEIRO	29,90	30,80	103,11%	09/04/2026
PRAZERES	CE	SALGADO	BARRO	32,50	28,00	86,22%	09/04/2026
SANTA CRUZ DO APODI	RN	APODI	APODI	599,70	351,80	58,66%	09/04/2026
SÃO GONÇALO	PB	ALTO PIRANHAS	SOUSA	40,60	26,80	65,97%	09/04/2026
SOBRADINHO*	BA	SÃO FRANCISCO	CASA NOVA / SOBRADINHO	34.117,00	32.233,00	93,43%	08/04/2026
TRÊS MARIAS*	MG	SÃO FRANCISCO	TRÊS MARIAS	19.528,00	19.762,30	101,53%	08/04/2026

Eixo	Vazão Média Diária Bombeada (m ³ /s)	Data da Informação
Leste	6,22	08/04/2026
Norte	11,60	08/04/2026

* Nos reservatórios das UHE's no Rio São Francisco a coluna "VOLUME (%)" representa a porcentagem do volume útil armazenado nos reservatórios.

** Fonte de dados: ONS, COGERH (CE), AESA (PB), DNOCS, APAC (PE) e SEMARH (RN).

*** Os dados de vazão e volume dos reservatórios apresentados no boletim são brutos e estão sujeitos a consistência.