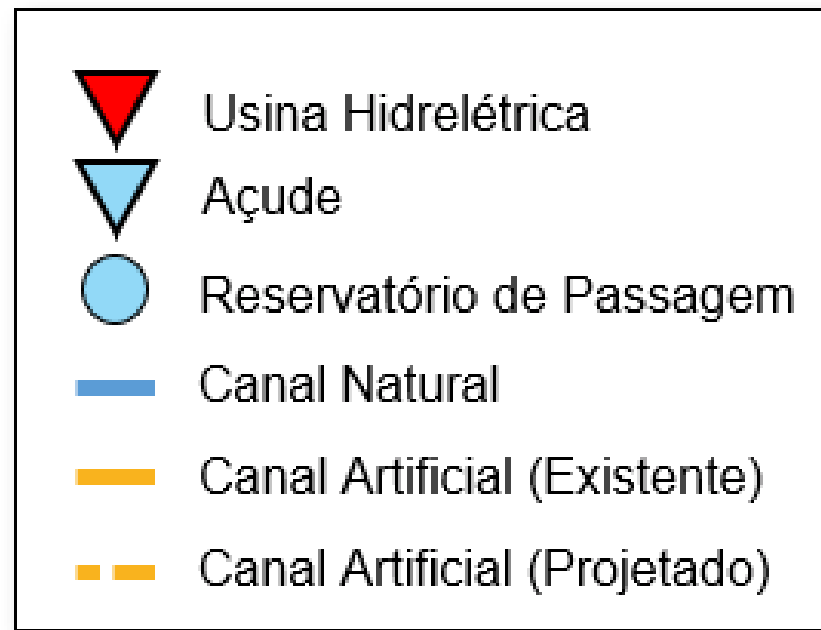


Boletim de Acompanhamento dos Reservatórios Contemplados pelo Projeto de Integração do Rio São Francisco - PISF

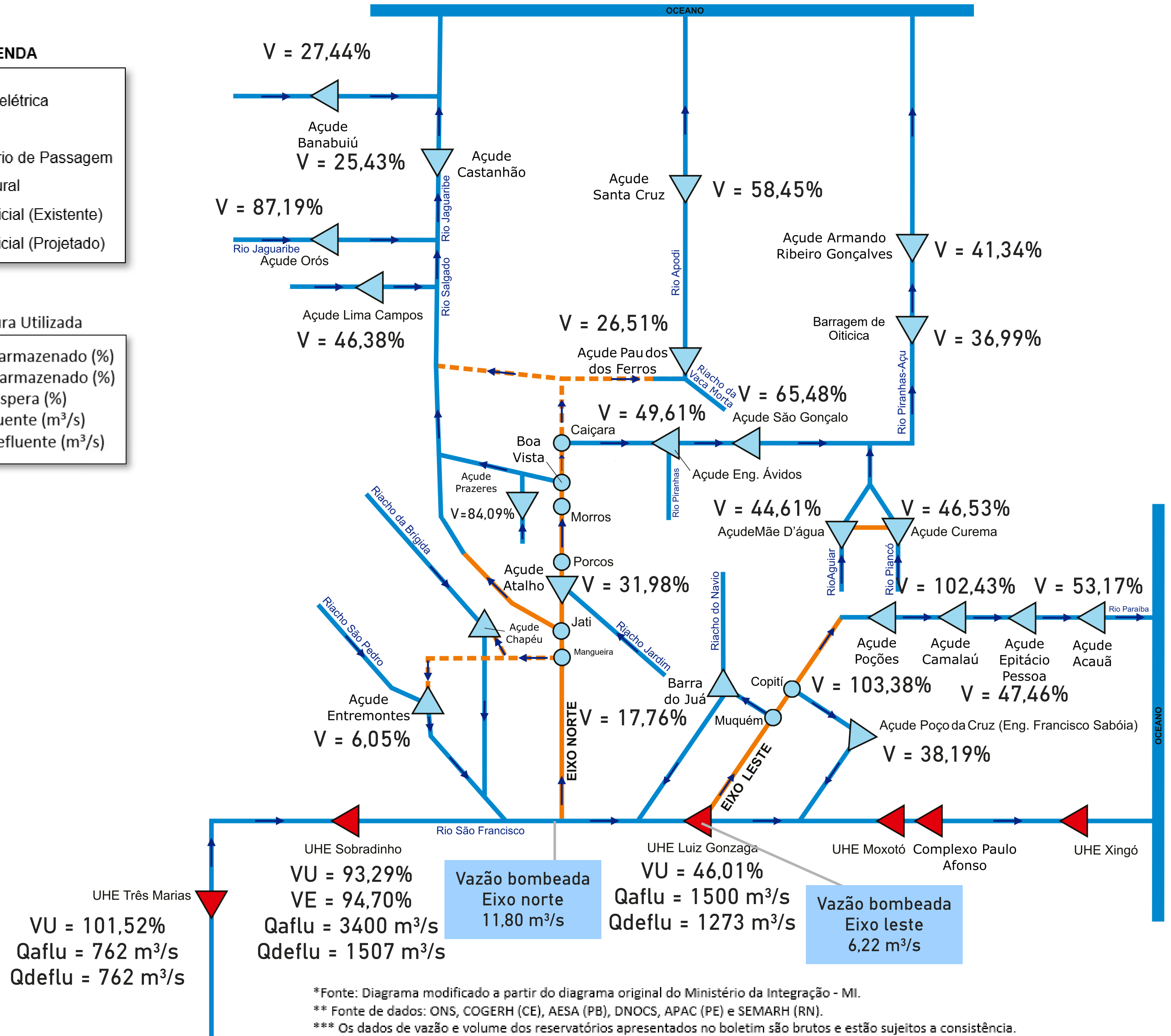
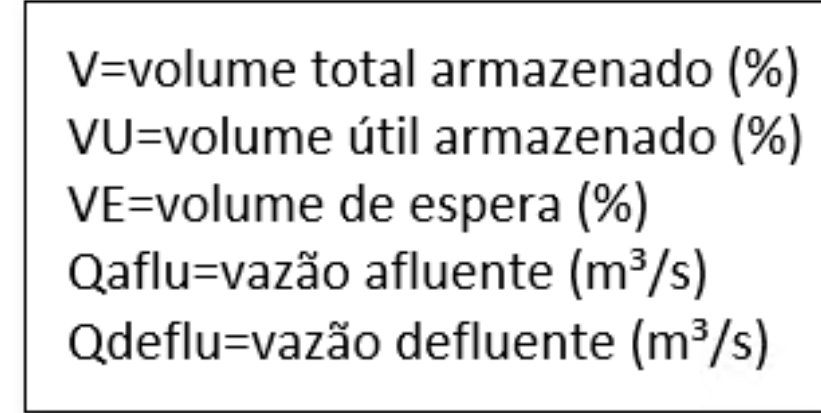
Data do boletim: 08/04/2026

DIAGRAMA ESQUEMÁTICO

LEGENDA



Nomenclatura Utilizada



*Fonte: Diagrama modificado a partir do diagrama original do Ministério da Integração - MI.
 ** Fonte de dados: ONS, COGERH (CE), AESA (PB), DNOCS, APAC (PE) e SEMARH (RN).
 *** Os dados de vazão e volume dos reservatórios apresentados no boletim são brutos e estão sujeitos a consistência.

| RESERVATÓRIO | ESTADO | BACIA | MUNICÍPIO | CAPACIDADE (hm ³) | VOLUME (hm ³) | VOLUME (%) | DATA DA INFORMAÇÃO |
|--------------------------------|--------|-----------------|------------------------|-------------------------------|---------------------------|------------|--------------------|
| ACAUÃ | PB | ALTO PARAÍBA | ITATUBA | 253,00 | 134,50 | 53,17% | 07/04/2026 |
| ATALHO | CE | SALGADO | BREJO SANTO | 72,60 | 23,20 | 31,98% | 06/04/2026 |
| BANABUIÚ | CE | BANABUIÚ | BANABUIÚ | 1.601,00 | 439,40 | 27,44% | 08/04/2026 |
| BARRA DO JUÁ | PE | PAJEÚ | FLORESTA | 71,50 | 12,70 | 17,76% | 05/04/2026 |
| CAMALAU | PB | ALTO PARAÍBA | CAMALAU | 48,10 | 49,30 | 102,43% | 08/04/2026 |
| CASTANHÃO | CE | MÉDIO JAGUARIBE | ALTO SANTO | 6.700,00 | 1.704,00 | 25,43% | 08/04/2026 |
| CUREMA | PB | PIANCÓ | COREMAS | 744,10 | 346,30 | 46,53% | 08/04/2026 |
| ENG. ARMANDO RIBEIRO GONÇALVES | RN | PIRANHAS/AÇU | AÇU | 2.373,10 | 981,00 | 41,34% | 07/04/2026 |
| ENGENHEIRO ÁVIDOS | PB | ALTO PIRANHAS | CAJAZEIRAS | 293,60 | 145,70 | 49,61% | 07/04/2026 |
| ENGENHEIRO FRANCISCO SABOIA | PE | MOXOTÓ | IBIMIRIM | 483,60 | 184,70 | 38,19% | 08/04/2026 |
| ENTREMONTES | PE | BRÍGIDA | PARNAMIRIM | 258,60 | 15,70 | 6,05% | 07/04/2026 |
| EPITÁCIO PESSOA | PB | ALTO PARAÍBA | BOQUEIRÃO | 466,50 | 221,40 | 47,46% | 08/04/2026 |
| LIMA CAMPOS | CE | SALGADO | ICÓ | 66,40 | 30,80 | 46,38% | 08/04/2026 |
| LUIZ GONZAGA (ITAPARICA)* | PE/BA | SÃO FRANCISCO | JATOBÁ/GLÓRIA | 10.782,00 | 8.866,00 | 46,01% | 07/04/2026 |
| MÃE D'ÁGUA | PB | PAJEÚ | COREMAS | 545,00 | 243,10 | 44,61% | 08/04/2026 |
| OITICICA | RN | PIRANHAS/AÇU | JUCURUTU | 683,40 | 252,80 | 36,99% | 01/04/2026 |
| ORÓS | CE | ALTO JAGUARIBE | ORÓS | 1.940,00 | 1.691,50 | 87,19% | 08/04/2026 |
| PAU DOS FERROS | RN | APODI/MOSSORÓ | PAU DOS FERROS | 54,80 | 14,50 | 26,51% | 08/04/2026 |
| POÇÕES | PB | ALTO PARAÍBA | MONTEIRO | 29,90 | 30,90 | 103,38% | 07/04/2026 |
| PRAZERES | CE | SALGADO | BARRO | 32,50 | 27,30 | 84,09% | 08/04/2026 |
| SANTA CRUZ DO APODI | RN | APODI | APODI | 599,70 | 350,50 | 58,45% | 08/04/2026 |
| SÃO GONÇALO | PB | ALTO PIRANHAS | SOUSA | 40,60 | 26,60 | 65,48% | 08/04/2026 |
| SOBRADINHO* | BA | SÃO FRANCISCO | CASA NOVA / SOBRADINHO | 34.117,00 | 32.193,00 | 93,29% | 07/04/2026 |
| TRÊS MARIAS* | MG | SÃO FRANCISCO | TRÊS MARIAS | 19.528,00 | 19.760,10 | 101,52% | 07/04/2026 |

| Eixo | Vazão Média Diária Bombeada (m ³ /s) | Data da Informação |
|-------|---|--------------------|
| Leste | 6,22 | 07/04/2026 |
| Norte | 11,80 | 01/04/2026 |

* Nos reservatórios das UHE's no Rio São Francisco a coluna "VOLUME (%)" representa a porcentagem do volume útil armazenado nos reservatórios.

** Fonte de dados: ONS, COGERH (CE), AESA (PB), DNOCS, APAC (PE) e SEMARH (RN).

*** Os dados de vazão e volume dos reservatórios apresentados no boletim são brutos e estão sujeitos a consistência.