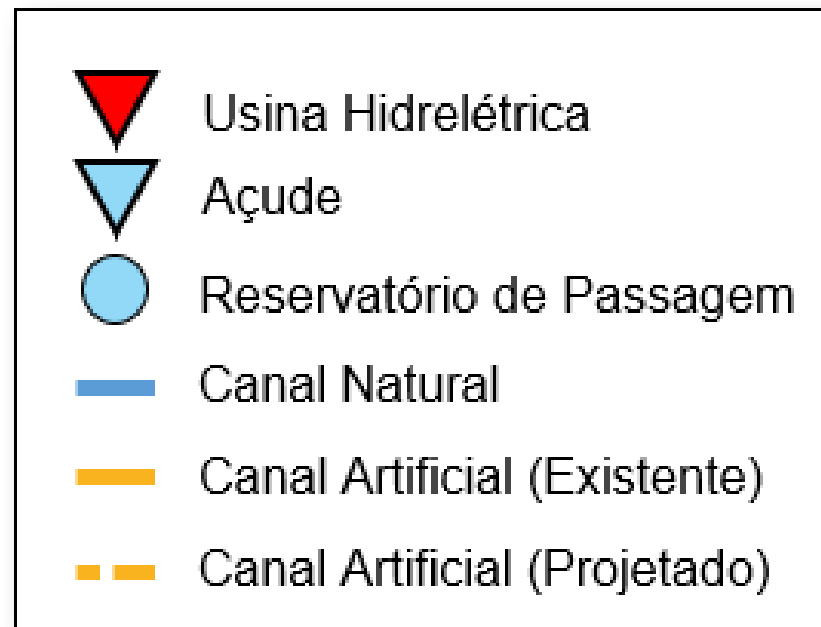


Boletim de Acompanhamento dos Reservatórios Contemplados pelo Projeto de Integração do Rio São Francisco - PISF

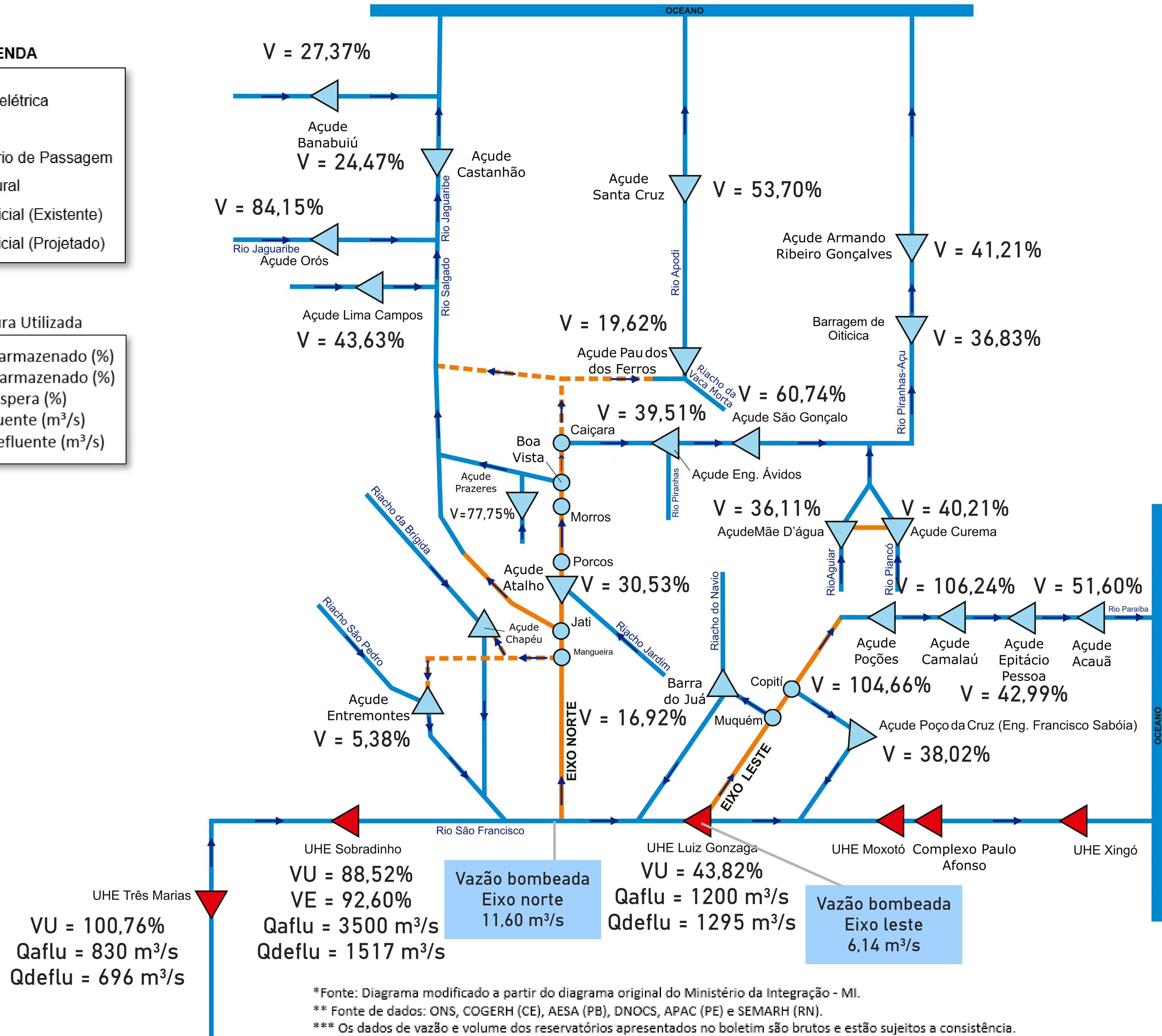
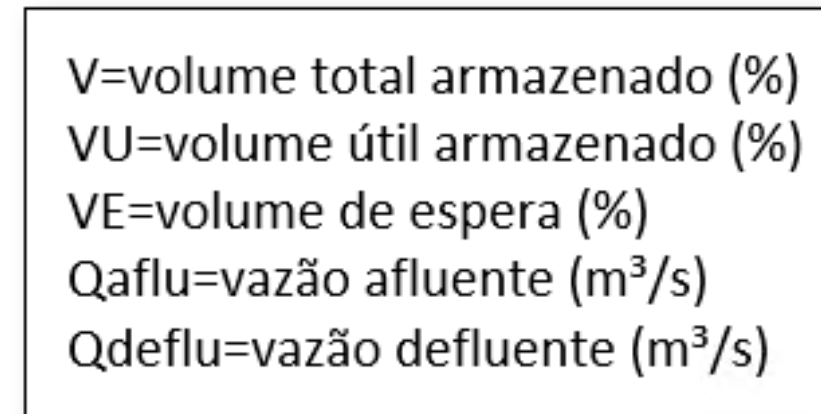
Data do boletim: 31/03/2026

DIAGRAMA ESQUEMÁTICO

LEGENDA



Nomenclatura Utilizada



*Fonte: Diagrama modificado a partir do diagrama original do Ministério da Integração - MI.
 ** Fonte de dados: ONS, COGERH (CE), AESA (PB), DNOCS, APAC (PE) e SEMARH (RN).
 *** Os dados de vazão e volume dos reservatórios apresentados no boletim são brutos e estão sujeitos a consistência.

RESERVATÓRIO	ESTADO	BACIA	MUNICÍPIO	CAPACIDADE (hm ³)	VOLUME (hm ³)	VOLUME (%)	DATA DA INFORMAÇÃO
ACAUÃ	PB	ALTO PARAÍBA	ITATUBA	253,00	130,60	51,60%	31/03/2026
ATALHO	CE	SALGADO	BREJO SANTO	72,60	22,20	30,53%	30/03/2026
BANABUIÚ	CE	BANABUIÚ	BANABUIÚ	1.601,00	438,20	27,37%	31/03/2026
BARRA DO JUÁ	PE	PAJEÚ	FLORESTA	71,50	12,10	16,92%	30/03/2026
CAMALAU	PB	ALTO PARAÍBA	CAMALAU	48,10	51,10	106,24%	31/03/2026
CASTANHÃO	CE	MÉDIO JAGUARIBE	ALTO SANTO	6.700,00	1.639,80	24,47%	31/03/2026
CUREMA	PB	PIANCÓ	COREMAS	744,10	299,20	40,21%	31/03/2026
ENG. ARMANDO RIBEIRO GONÇALVES	RN	PIRANHAS/AÇU	AÇU	2.373,10	977,90	41,21%	31/03/2026
ENGENHEIRO ÁVIDOS	PB	ALTO PIRANHAS	CAJAZEIRAS	293,60	116,00	39,51%	30/03/2026
ENGENHEIRO FRANCISCO SABOIA	PE	MOXOTÓ	IBIMIRIM	483,60	183,90	38,02%	31/03/2026
ENTREMONTES	PE	BRÍGIDA	PARNAMIRIM	258,60	13,90	5,38%	30/03/2026
EPITÁCIO PESSOA	PB	ALTO PARAÍBA	BOQUEIRÃO	466,50	200,60	42,99%	31/03/2026
LIMA CAMPOS	CE	SALGADO	ICÓ	66,40	29,00	43,63%	31/03/2026
LUIZ GONZAGA (ITAPARICA)*	PE/BA	SÃO FRANCISCO	JATOBÁ/GLÓRIA	10.782,00	8.788,00	43,82%	30/03/2026
MÃE D'ÁGUA	PB	PAJEÚ	COREMAS	545,00	196,80	36,11%	31/03/2026
OITICICA	RN	PIRANHAS/AÇU	JUCURUTU	683,40	251,70	36,83%	31/03/2026
ORÓS	CE	ALTO JAGUARIBE	ORÓS	1.940,00	1.632,50	84,15%	31/03/2026
PAU DOS FERROS	RN	APODI/MOSSORÓ	PAU DOS FERROS	54,80	10,80	19,62%	31/03/2026
POÇÕES	PB	ALTO PARAÍBA	MONTEIRO	29,90	31,20	104,66%	31/03/2026
PRAZERES	CE	SALGADO	BARRO	32,50	25,30	77,75%	31/03/2026
SANTA CRUZ DO APODI	RN	APODI	APODI	599,70	322,10	53,70%	31/03/2026
SÃO GONÇALO	PB	ALTO PIRANHAS	SOUSA	40,60	24,60	60,74%	31/03/2026
SOBRADINHO*	BA	SÃO FRANCISCO	CASA NOVA / SOBRADINHO	34.117,00	30.825,00	88,52%	30/03/2026
TRÊS MARIAS*	MG	SÃO FRANCISCO	TRÊS MARIAS	19.528,00	19.644,00	100,76%	30/03/2026

Eixo	Vazão Média Diária Bombeada (m ³ /s)	Data da Informação
Leste	6,14	30/03/2026
Norte	11,60	29/03/2026

* Nos reservatórios das UHE's no Rio São Francisco a coluna "VOLUME (%)" representa a porcentagem do volume útil armazenado nos reservatórios.

** Fonte de dados: ONS, COGERH (CE), AESA (PB), DNOCS, APAC (PE) e SEMARH (RN).

*** Os dados de vazão e volume dos reservatórios apresentados no boletim são brutos e estão sujeitos a consistência.