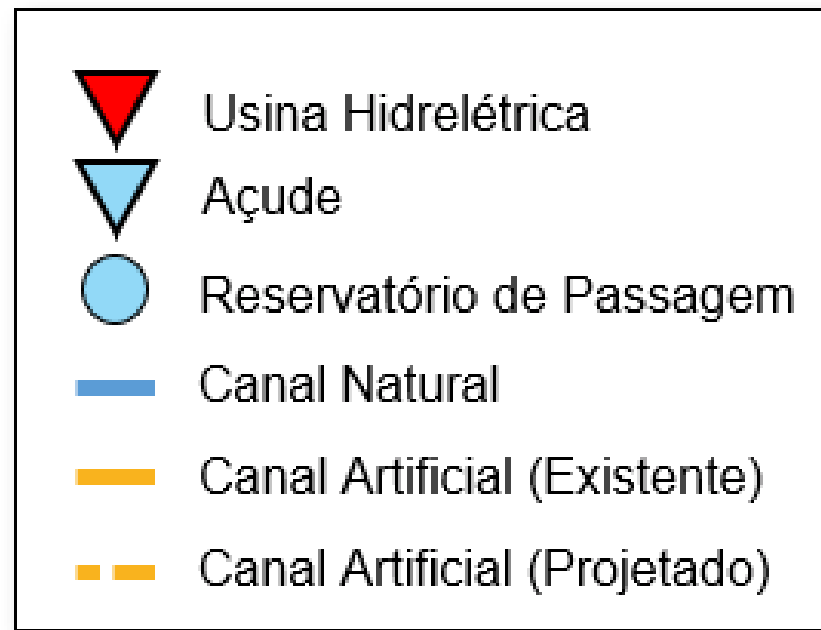


Boletim de Acompanhamento dos Reservatórios Contemplados pelo Projeto de Integração do Rio São Francisco - PISF

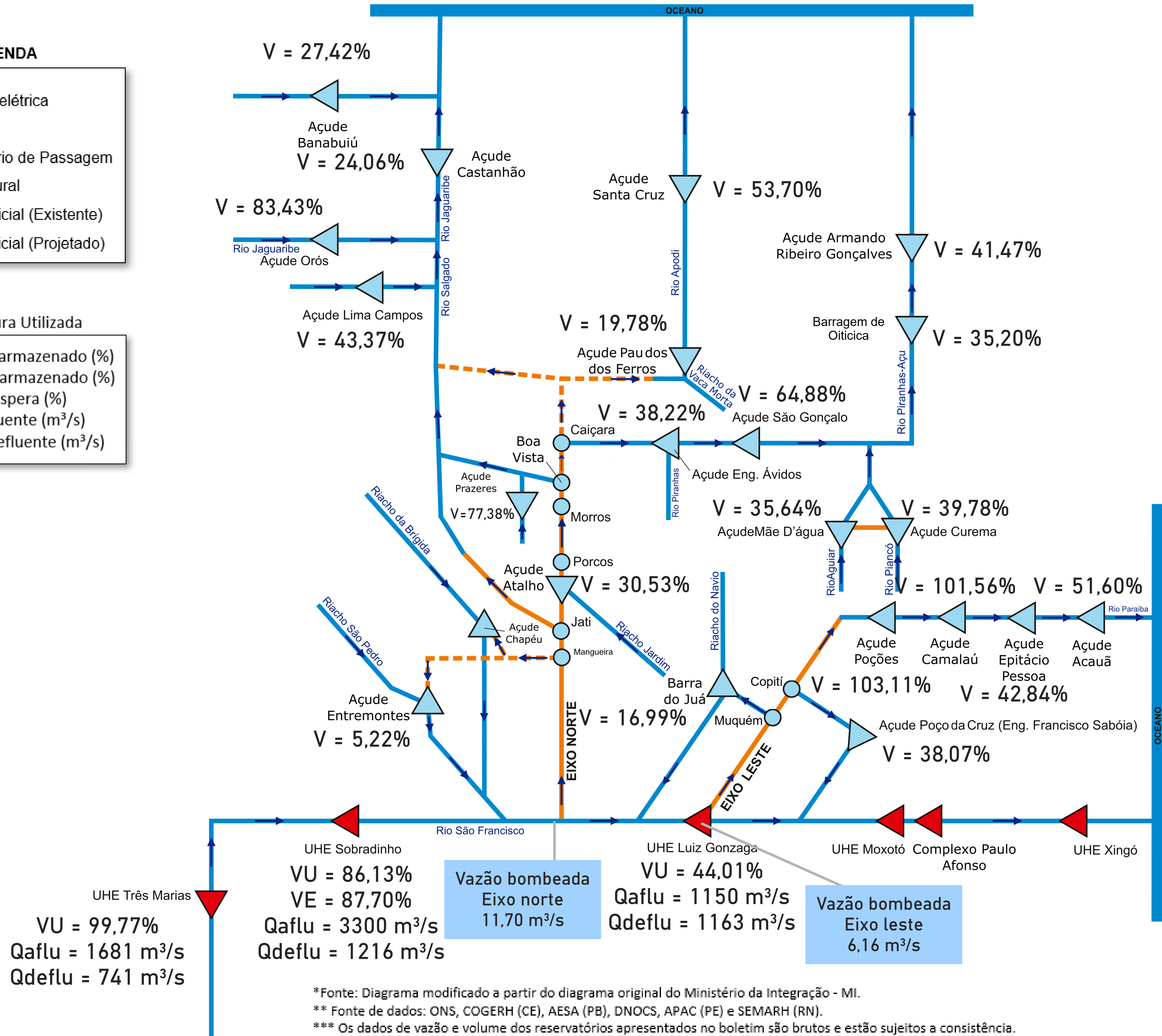
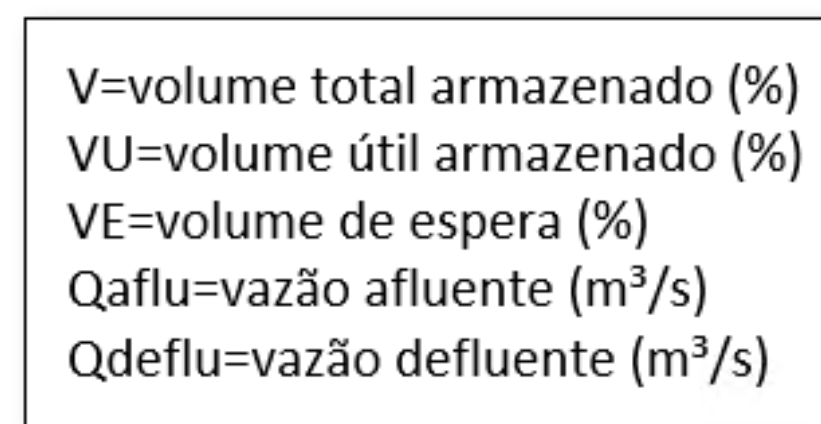
Data do boletim: 26/03/2026

DIAGRAMA ESQUEMÁTICO

LEGENDA



Nomenclatura Utilizada



*Fonte: Diagrama modificado a partir do diagrama original do Ministério da Integração - MI.
 ** Fonte de dados: ONS, COGERH (CE), AESA (PB), DNOCS, APAC (PE) e SEMARH (RN).
 *** Os dados de vazão e volume dos reservatórios apresentados no boletim são brutos e estão sujeitos a consistência.

RESERVATÓRIO	ESTADO	BACIA	MUNICÍPIO	CAPACIDADE (hm ³)	VOLUME (hm ³)	VOLUME (%)	DATA DA INFORMAÇÃO
ACAUÃ	PB	ALTO PARAÍBA	ITATUBA	253,00	130,60	51,60%	26/03/2026
ATALHO	CE	SALGADO	BREJO SANTO	72,60	22,20	30,53%	25/03/2026
BANABUIÚ	CE	BANABUIÚ	BANABUIÚ	1.601,00	439,00	27,42%	26/03/2026
BARRA DO JUÁ	PE	PAJEÚ	FLORESTA	71,50	12,10	16,99%	25/03/2026
CAMALAU	PB	ALTO PARAÍBA	CAMALAU	48,10	48,90	101,56%	26/03/2026
CASTANHÃO	CE	MÉDIO JAGUARIBE	ALTO SANTO	6.700,00	1.612,00	24,06%	26/03/2026
CUREMA	PB	PIANCÓ	COREMAS	744,10	296,00	39,78%	26/03/2026
ENG. ARMANDO RIBEIRO GONÇALVES	RN	PIRANHAS/AÇU	AÇU	2.373,10	984,10	41,47%	25/03/2026
ENGENHEIRO ÁVIDOS	PB	ALTO PIRANHAS	CAJAZEIRAS	293,60	112,20	38,22%	24/03/2026
ENGENHEIRO FRANCISCO SABOIA	PE	MOXOTÓ	IBIMIRIM	483,60	184,10	38,07%	25/03/2026
ENTREMONTES	PE	BRÍGIDA	PARNAMIRIM	258,60	13,50	5,22%	25/03/2026
EPITÁCIO PESSOA	PB	ALTO PARAÍBA	BOQUEIRÃO	466,50	199,80	42,84%	26/03/2026
LIMA CAMPOS	CE	SALGADO	ICÓ	66,40	28,80	43,37%	26/03/2026
LUIZ GONZAGA (ITAPARICA)*	PE/BA	SÃO FRANCISCO	JATOBÁ/GLÓRIA	10.782,00	8.795,00	44,01%	25/03/2026
MÃE D'ÁGUA	PB	PAJEÚ	COREMAS	545,00	194,20	35,64%	26/03/2026
OITICICA	RN	PIRANHAS/AÇU	JUCURUTU	683,40	240,60	35,20%	26/03/2026
ORÓS	CE	ALTO JAGUARIBE	ORÓS	1.940,00	1.618,50	83,43%	26/03/2026
PAU DOS FERROS	RN	APODI/MOSSORÓ	PAU DOS FERROS	54,80	10,80	19,78%	26/03/2026
POÇÕES	PB	ALTO PARAÍBA	MONTEIRO	29,90	30,80	103,11%	25/03/2026
PRAZERES	CE	SALGADO	BARRO	32,50	25,20	77,38%	26/03/2026
SANTA CRUZ DO APODI	RN	APODI	APODI	599,70	322,10	53,70%	26/03/2026
SÃO GONÇALO	PB	ALTO PIRANHAS	SOUSA	40,60	26,30	64,88%	26/03/2026
SOBRADINHO*	BA	SÃO FRANCISCO	CASA NOVA / SOBRADINHO	34.117,00	30.142,00	86,13%	25/03/2026
TRÊS MARIAS*	MG	SÃO FRANCISCO	TRÊS MARIAS	19.528,00	19.493,20	99,77%	25/03/2026

Eixo	Vazão Média Diária Bombeada (m ³ /s)	Data da Informação
Leste	6,16	25/03/2026
Norte	11,70	25/03/2026

* Nos reservatórios das UHE's no Rio São Francisco a coluna "VOLUME (%)" representa a porcentagem do volume útil armazenado nos reservatórios.

** Fonte de dados: ONS, COGERH (CE), AESA (PB), DNOCS, APAC (PE) e SEMARH (RN).

*** Os dados de vazão e volume dos reservatórios apresentados no boletim são brutos e estão sujeitos a consistência.