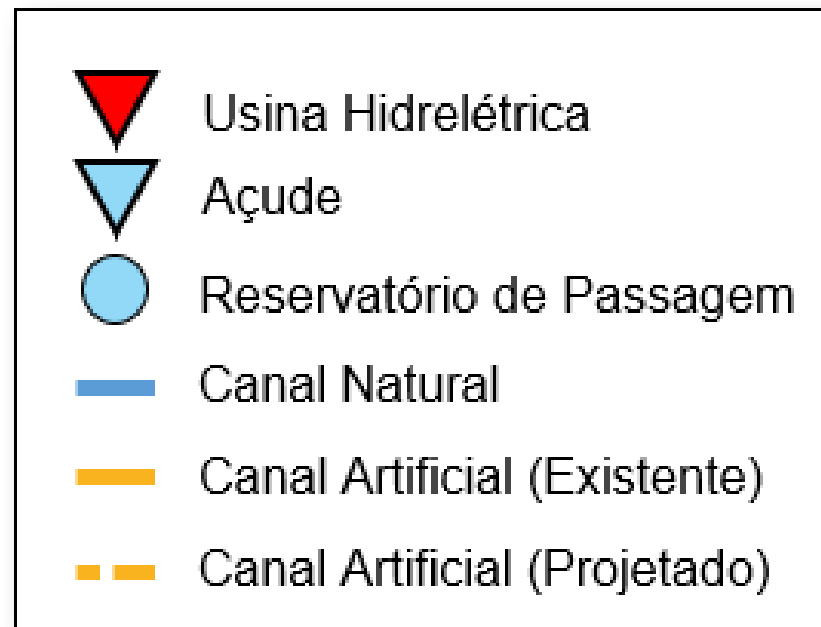


# Boletim de Acompanhamento dos Reservatórios Contemplados pelo Projeto de Integração do Rio São Francisco - PISF

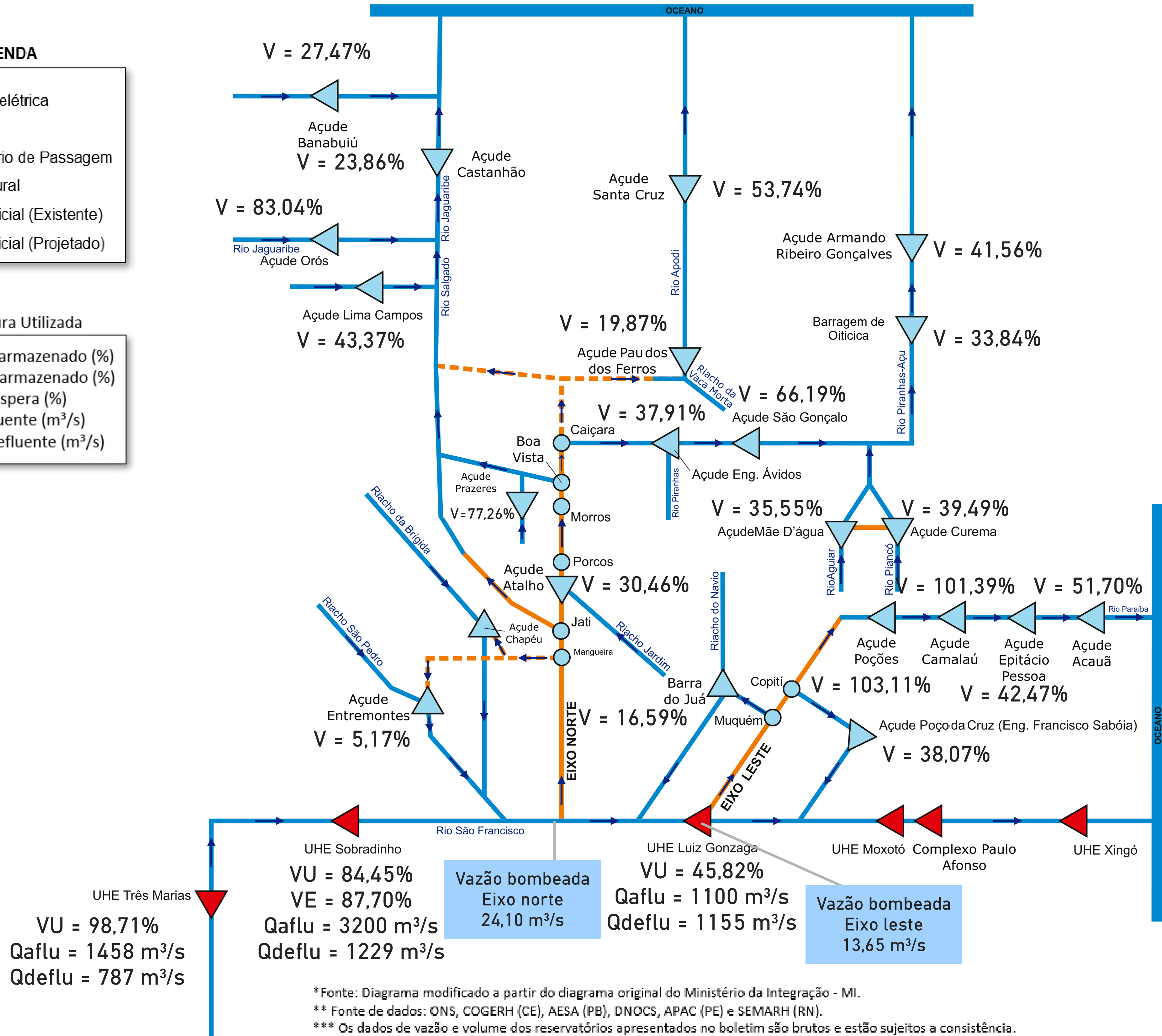
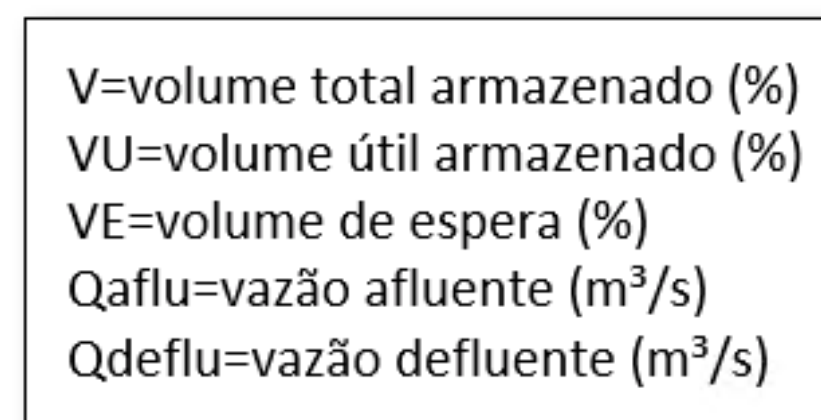
Data do boletim: 24/03/2026

# DIAGRAMA ESQUEMÁTICO

## LEGENDA



## Nomenclatura Utilizada



\*Fonte: Diagrama modificado a partir do diagrama original do Ministério da Integração - MI.  
 \*\* Fonte de dados: ONS, COGERH (CE), AESA (PB), DNOCS, APAC (PE) e SEMARH (RN).  
 \*\*\* Os dados de vazão e volume dos reservatórios apresentados no boletim são brutos e estão sujeitos a consistência.

RESERVATÓRIO	ESTADO	BACIA	MUNICÍPIO	CAPACIDADE (hm <sup>3</sup> )	VOLUME (hm <sup>3</sup> )	VOLUME (%)	DATA DA INFORMAÇÃO
ACAUÃ	PB	ALTO PARAÍBA	ITATUBA	253,00	130,80	51,70%	24/03/2026
ATALHO	CE	SALGADO	BREJO SANTO	72,60	22,10	30,46%	20/03/2026
BANABUIÚ	CE	BANABUIÚ	BANABUIÚ	1.601,00	439,80	27,47%	24/03/2026
BARRA DO JUÁ	PE	PAJEÚ	FLORESTA	71,50	11,90	16,59%	19/03/2026
CAMALAU	PB	ALTO PARAÍBA	CAMALAU	48,10	48,80	101,39%	24/03/2026
CASTANHÃO	CE	MÉDIO JAGUARIBE	ALTO SANTO	6.700,00	1.598,40	23,86%	24/03/2026
CUREMA	PB	PIANCÓ	COREMAS	744,10	293,90	39,49%	24/03/2026
ENG. ARMANDO RIBEIRO GONÇALVES	RN	PIRANHAS/AÇU	AÇU	2.373,10	986,20	41,56%	23/03/2026
ENGENHEIRO ÁVIDOS	PB	ALTO PIRANHAS	CAJAZEIRAS	293,60	111,30	37,91%	23/03/2026
ENGENHEIRO FRANCISCO SABOIA	PE	MOXOTÓ	IBIMIRIM	483,60	184,10	38,07%	24/03/2026
ENTREMONTES	PE	BRÍGIDA	PARNAMIRIM	258,60	13,40	5,17%	20/03/2026
EPITÁCIO PESSOA	PB	ALTO PARAÍBA	BOQUEIRÃO	466,50	198,10	42,47%	24/03/2026
LIMA CAMPOS	CE	SALGADO	ICÓ	66,40	28,80	43,37%	24/03/2026
LUIZ GONZAGA (ITAPARICA)*	PE/BA	SÃO FRANCISCO	JATOBÁ/GLÓRIA	10.782,00	8.859,00	45,82%	23/03/2026
MÃE D'ÁGUA	PB	PAJEÚ	COREMAS	545,00	193,70	35,55%	24/03/2026
OITICICA	RN	PIRANHAS/AÇU	JUCURUTU	683,40	231,20	33,84%	24/03/2026
ORÓS	CE	ALTO JAGUARIBE	ORÓS	1.940,00	1.611,00	83,04%	24/03/2026
PAU DOS FERROS	RN	APODI/MOSSORÓ	PAU DOS FERROS	54,80	10,90	19,87%	24/03/2026
POÇÕES	PB	ALTO PARAÍBA	MONTEIRO	29,90	30,80	103,11%	24/03/2026
PRAZERES	CE	SALGADO	BARRO	32,50	25,10	77,26%	24/03/2026
SANTA CRUZ DO APODI	RN	APODI	APODI	599,70	322,30	53,74%	24/03/2026
SÃO GONÇALO	PB	ALTO PIRANHAS	SOUSA	40,60	26,90	66,19%	24/03/2026
SOBRADINHO*	BA	SÃO FRANCISCO	CASA NOVA / SOBRADINHO	34.117,00	29.659,00	84,45%	23/03/2026
TRÊS MARIAS*	MG	SÃO FRANCISCO	TRÊS MARIAS	19.528,00	19.330,80	98,71%	23/03/2026

Eixo	Vazão Média Diária Bombeada (m <sup>3</sup> /s)	Data da Informação
Leste	13,65	23/03/2026
Norte	24,10	23/03/2026

\* Nos reservatórios das UHE's no Rio São Francisco a coluna "VOLUME (%)" representa a porcentagem do volume útil armazenado nos reservatórios.

\*\* Fonte de dados: ONS, COGERH (CE), AESA (PB), DNOCS, APAC (PE) e SEMARH (RN).

\*\*\* Os dados de vazão e volume dos reservatórios apresentados no boletim são brutos e estão sujeitos a consistência.