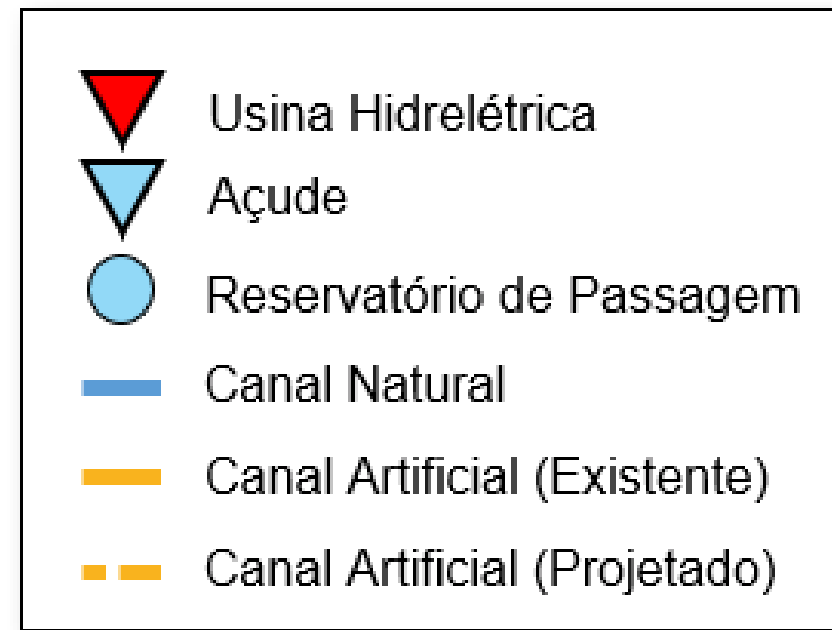


Boletim de Acompanhamento dos Reservatórios Contemplados pelo Projeto de Integração do Rio São Francisco - PISF

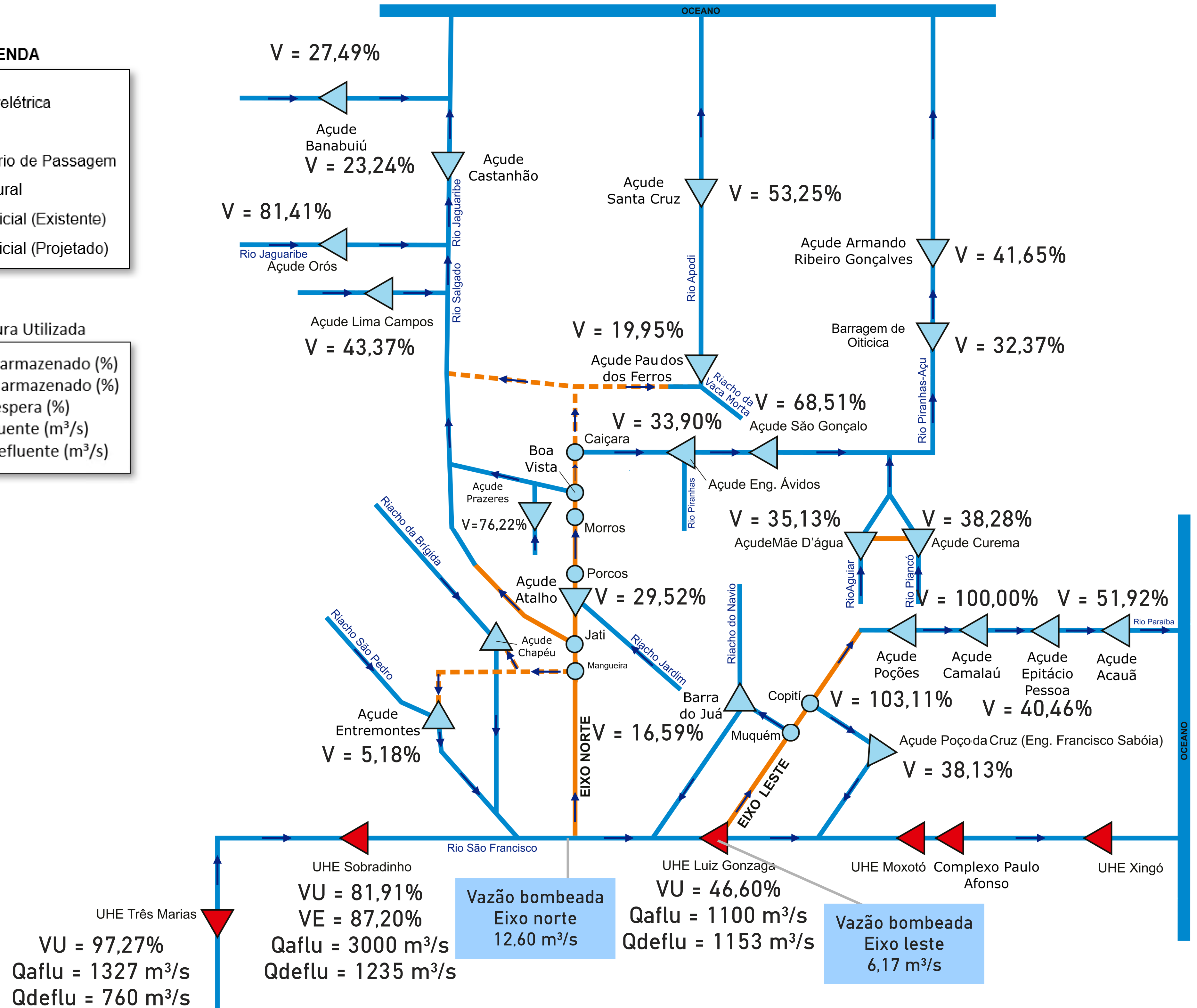
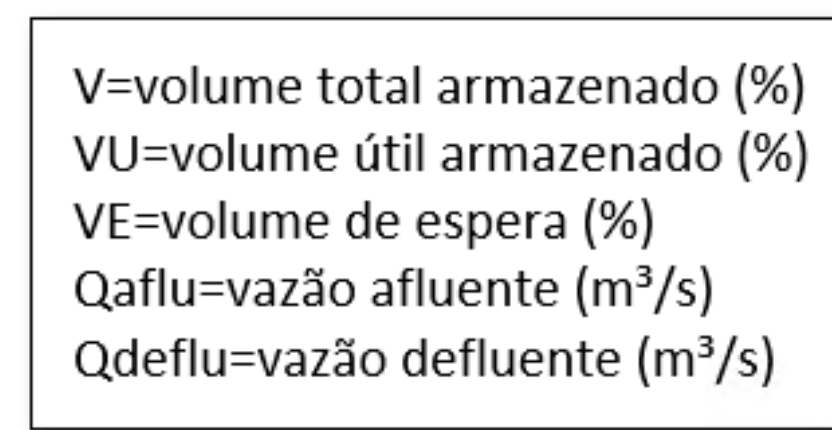
Data do boletim: 20/03/2026

DIAGRAMA ESQUEMÁTICO

LEGENDA



Nomenclatura Utilizada



*Fonte: Diagrama modificado a partir do diagrama original do Ministério da Integração - MI.
 ** Fonte de dados: ONS, COGERH (CE), AESA (PB), DNOCS, APAC (PE) e SEMARH (RN).
 *** Os dados de vazão e volume dos reservatórios apresentados no boletim são brutos e estão sujeitos a consistência.

RESERVATÓRIO	ESTADO	BACIA	MUNICÍPIO	CAPACIDADE (hm ³)	VOLUME (hm ³)	VOLUME (%)	DATA DA INFORMAÇÃO
ACAUÃ	PB	ALTO PARAÍBA	ITATUBA	253,00	131,40	51,92%	20/03/2026
ATALHO	CE	SALGADO	BREJO SANTO	72,60	21,40	29,52%	16/03/2026
BANABUIÚ	CE	BANABUIÚ	BANABUIÚ	1.601,00	440,20	27,49%	20/03/2026
BARRA DO JUÁ	PE	PAJEÚ	FLORESTA	71,50	11,90	16,59%	19/03/2026
CAMALAU	PB	ALTO PARAÍBA	CAMALAU	48,10	48,10	100,00%	19/03/2026
CASTANHÃO	CE	MÉDIO JAGUARIBE	ALTO SANTO	6.700,00	1.556,90	23,24%	20/03/2026
CUREMA	PB	PIANCÓ	COREMAS	744,10	284,90	38,28%	20/03/2026
ENG. ARMANDO RIBEIRO GONÇALVES	RN	PIRANHAS/AÇU	AÇU	2.373,10	988,30	41,65%	20/03/2026
ENGENHEIRO ÁVIDOS	PB	ALTO PIRANHAS	CAJAZEIRAS	293,60	99,50	33,90%	19/03/2026
ENGENHEIRO FRANCISCO SABOIA	PE	MOXOTÓ	IBIMIRIM	483,60	184,40	38,13%	19/03/2026
ENTREMONTES	PE	BRÍGIDA	PARNAMIRIM	258,60	13,40	5,18%	18/03/2026
EPITÁCIO PESSOA	PB	ALTO PARAÍBA	BOQUEIRÃO	466,50	188,70	40,46%	20/03/2026
LIMA CAMPOS	CE	SALGADO	ICÓ	66,40	28,80	43,37%	20/03/2026
LUIZ GONZAGA (ITAPARICA)*	PE/BA	SÃO FRANCISCO	JATOBÁ/GLÓRIA	10.782,00	8.887,00	46,60%	19/03/2026
MÃE D'ÁGUA	PB	PAJEÚ	COREMAS	545,00	191,50	35,13%	20/03/2026
OITICICA	RN	PIRANHAS/AÇU	JUCURUTU	683,40	221,20	32,37%	20/03/2026
ORÓS	CE	ALTO JAGUARIBE	ORÓS	1.940,00	1.579,30	81,41%	20/03/2026
PAU DOS FERROS	RN	APODI/MOSSORÓ	PAU DOS FERROS	54,80	10,90	19,95%	19/03/2026
POÇÕES	PB	ALTO PARAÍBA	MONTEIRO	29,90	30,80	103,11%	20/03/2026
PRAZERES	CE	SALGADO	BARRO	32,50	24,80	76,22%	20/03/2026
SANTA CRUZ DO APODI	RN	APODI	APODI	599,70	319,30	53,25%	20/03/2026
SÃO GONÇALO	PB	ALTO PIRANHAS	SOUSA	40,60	27,80	68,51%	20/03/2026
SOBRADINHO*	BA	SÃO FRANCISCO	CASA NOVA / SOBRADINHO	34.117,00	28.930,00	81,91%	19/03/2026
TRÊS MARIAS*	MG	SÃO FRANCISCO	TRÊS MARIAS	19.528,00	19.111,40	97,27%	19/03/2026

Eixo	Vazão Média Diária Bombeada (m ³ /s)	Data da Informação
Leste	6,17	19/03/2026
Norte	12,60	19/03/2026

* Nos reservatórios das UHE's no Rio São Francisco a coluna "VOLUME (%)" representa a porcentagem do volume útil armazenado nos reservatórios.

** Fonte de dados: ONS, COGERH (CE), AESA (PB), DNOCS, APAC (PE) e SEMARH (RN).

*** Os dados de vazão e volume dos reservatórios apresentados no boletim são brutos e estão sujeitos a consistência.