

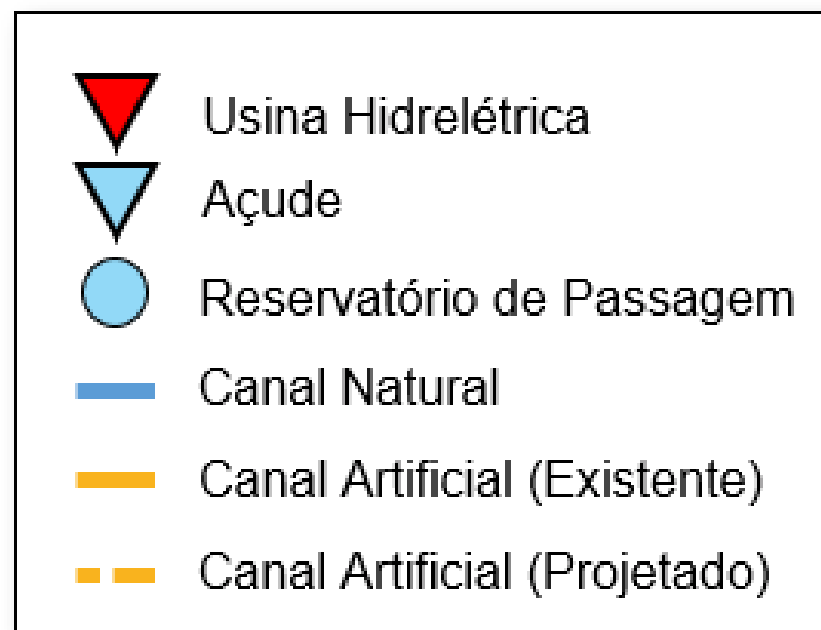
Boletim de Acompanhamento dos Reservatórios Contemplados pelo Projeto de Integração do Rio São Francisco - PISF

Data do boletim: 09/10/2025

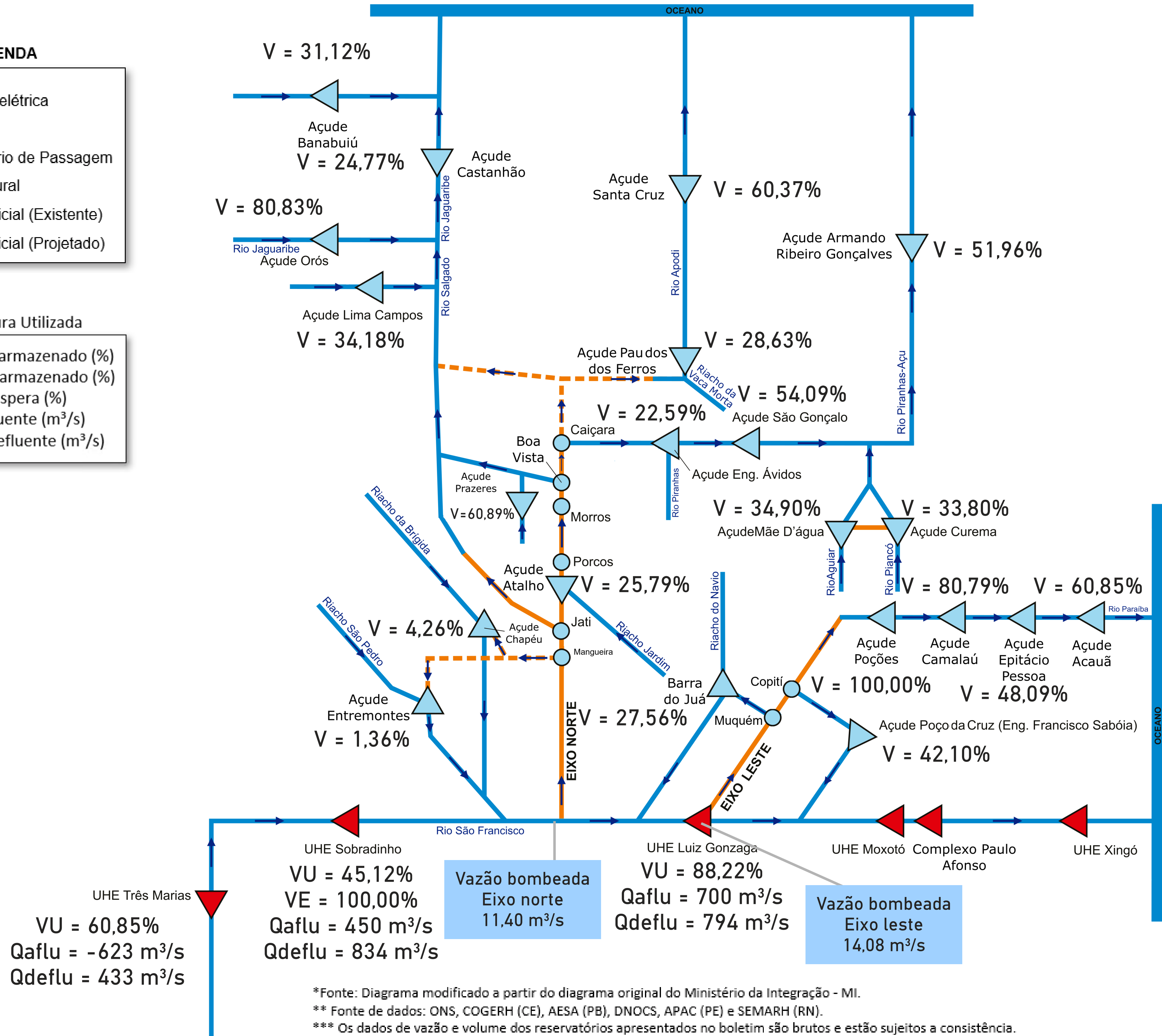
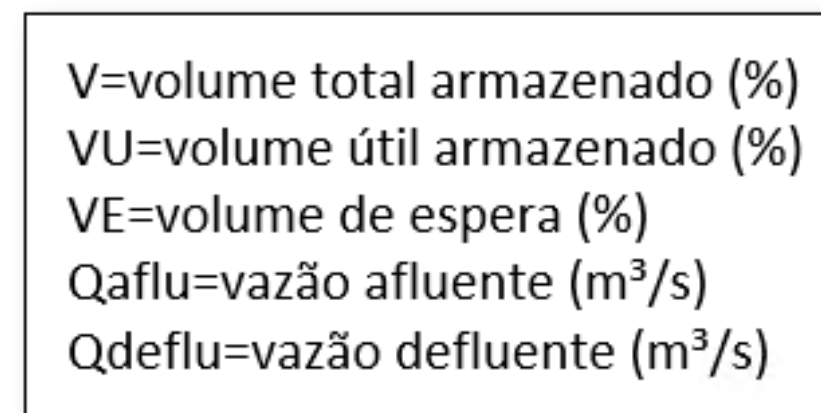
Superintendência de Operações e Eventos Críticos
Coordenação de Operação de Reservatórios e Sistemas Hídricos

DIAGRAMA ESQUEMÁTICO

LEGENDA



Nomenclatura Utilizada



*Fonte: Diagrama modificado a partir do diagrama original do Ministério da Integração - MI.
 ** Fonte de dados: ONS, COGERH (CE), AESA (PB), DNOCS, APAC (PE) e SEMARH (RN).
 *** Os dados de vazão e volume dos reservatórios apresentados no boletim são brutos e estão sujeitos a consistência.

Índice	RESERVATÓRIO	ESTADO	BACIA	MUNICÍPIO	CAPACIDADE (hm ³)	VOLUME (hm ³)	VOLUME (%)	DATA DA INFORMAÇÃO
1	CASTANHÃO	CE	MÉDIO JAGUARIBE	ALTO SANTO	6.700,00	1.659,90	24,77%	09/10/2025
2	ORÓS	CE	ALTO JAGUARIBE	ORÓS	1.940,00	1.568,10	80,83%	09/10/2025
3	BANABUIÚ	CE	BANABUIÚ	BANABUIÚ	1.601,00	498,30	31,12%	09/10/2025
4	ATALHO	CE	SALGADO	BREJO SANTO	72,60	18,70	25,79%	07/10/2025
5	LIMA CAMPOS	CE	SALGADO	ICÓ	66,40	22,70	34,18%	09/10/2025
6	PRAZERES	CE	SALGADO	BARRO	32,50	19,80	60,89%	09/10/2025
7	CUREMA	PB	PIANCÓ	COREMAS	744,10	251,50	33,80%	09/10/2025
8	MÃE D'ÁGUA	PB	PAJEÚ	COREMAS	545,00	190,20	34,90%	09/10/2025
9	ENGENHEIRO ÁVIDOS	PB	ALTO PIRANHAS	CAJAZEIRAS	293,60	66,30	22,59%	09/10/2025
10	SÃO GONÇALO	PB	ALTO PIRANHAS	SOUSA	40,60	22,00	54,09%	09/10/2025
11	ACAUÃ	PB	ALTO PARAÍBA	ITATUBA	253,00	153,90	60,85%	09/10/2025
12	EPITÁCIO PESSOA	PB	ALTO PARAÍBA	BOQUEIRÃO	466,50	224,40	48,09%	09/10/2025
13	POÇÕES	PB	ALTO PARAÍBA	MONTEIRO	29,90	29,90	100,00%	07/10/2025
14	CAMALAU	PB	ALTO PARAÍBA	CAMALAU	48,10	38,90	80,79%	09/10/2025
15	ENGENHEIRO FRANCISCO SABOIA	PE	MOXOTÓ	IBIMIRIM	483,60	203,60	42,10%	09/10/2025
16	ENTREMONTES	PE	BRÍGIDA	PARNAMIRIM	258,60	3,50	1,36%	08/10/2025
17	CHAPÉU	PE	BRÍGIDA	PARNAMIRIM	188,00	8,00	4,26%	09/10/2025
18	BARRA DO JUÁ	PE	PAJEÚ	FLORESTA	71,50	19,70	27,56%	07/10/2025
19	ENG. ARMANDO RIBEIRO GONÇALVES	RN	PIRANHAS/AÇU	AÇU	2.373,10	1.233,00	51,96%	08/10/2025
20	SANTA CRUZ DO APODI	RN	APODI	APODI	599,70	362,00	60,37%	08/10/2025
21	PAU DOS FERROS	RN	APODI/MOSSORÓ	PAU DOS FERROS	54,80	15,70	28,63%	09/10/2025
22	SOBRADINHO*	BA	SÃO FRANCISCO	CASA NOVA / SOBRADINHO	34.117,00	18.383,00	45,12%	08/10/2025
23	TRÊS MARIAS*	MG	SÃO FRANCISCO	TRÊS MARIAS	19.528,00	13.547,00	60,85%	08/10/2025
24	LUIZ GONZAGA (ITAPARICA)*	PE/BA	SÃO FRANCISCO	JATOBÁ/GLÓRIA	10.782,00	10.348,00	88,22%	08/10/2025

Eixo	Vazão Média Diária Bombeada (m ³ /s)	Data da Informação
Leste	14,08	08/10/2025
Norte	11,40	08/10/2025

* Nos reservatórios das UHE's no Rio São Francisco a coluna "VOLUME (%)" representa a porcentagem do volume útil armazenado nos reservatórios.

** Fonte de dados: ONS, COGERH (CE), AESA (PB), DNOCS, APAC (PE) e SEMARH (RN).

*** Os dados de vazão e volume dos reservatórios apresentados no boletim são brutos e estão sujeitos a consistência.