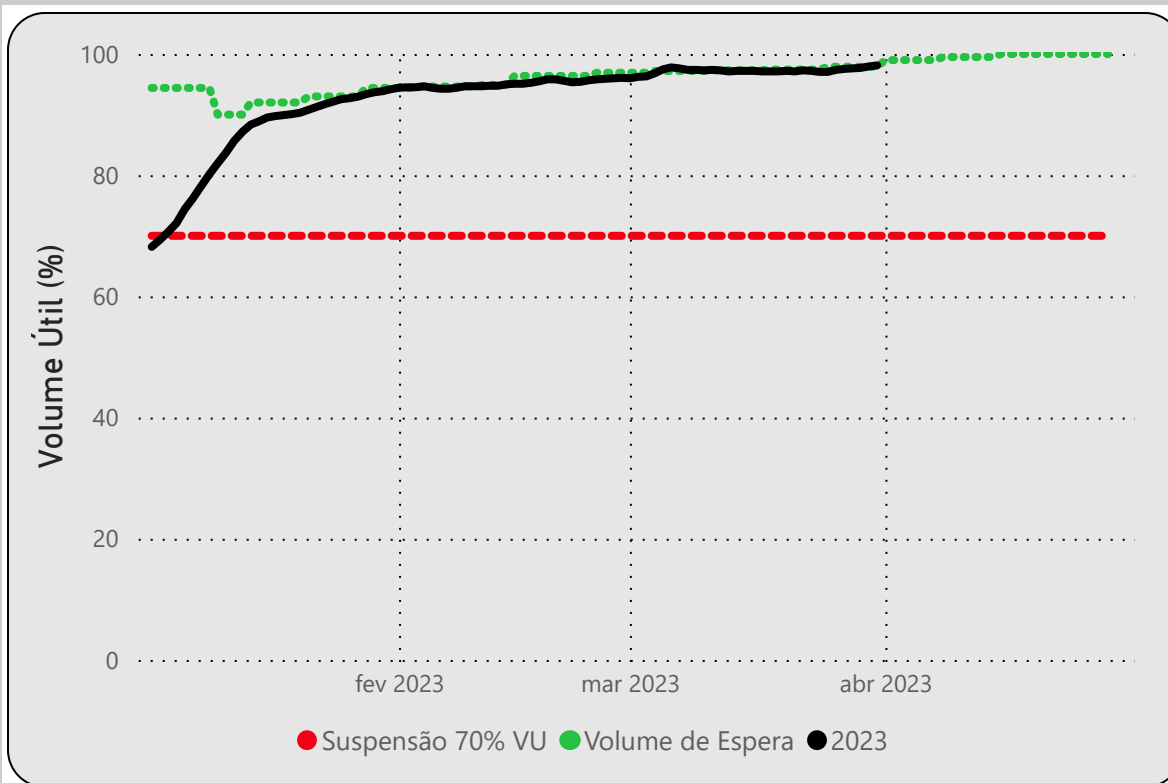


FURNAS

MASCARENHAS DE MORAES



Resolução ANA Nº 140, de 16 de dezembro de 2022

- Defluência entre 02/01/23 a 28/04/23 menor ou igual a 400 m³/s;
- Defluência máxima semanal (sábado a sexta-feira) de 500 m³/s;
- Limitações de defluência suspensas com volume útil igual ou superior a 70%;
- Tolerância de 10% nos limites de defluências;
- Condições de operação suspensas para controle de cheias ou segurança da barragem.

Qdeflu média desde 02/01/23

1.553

m³/s

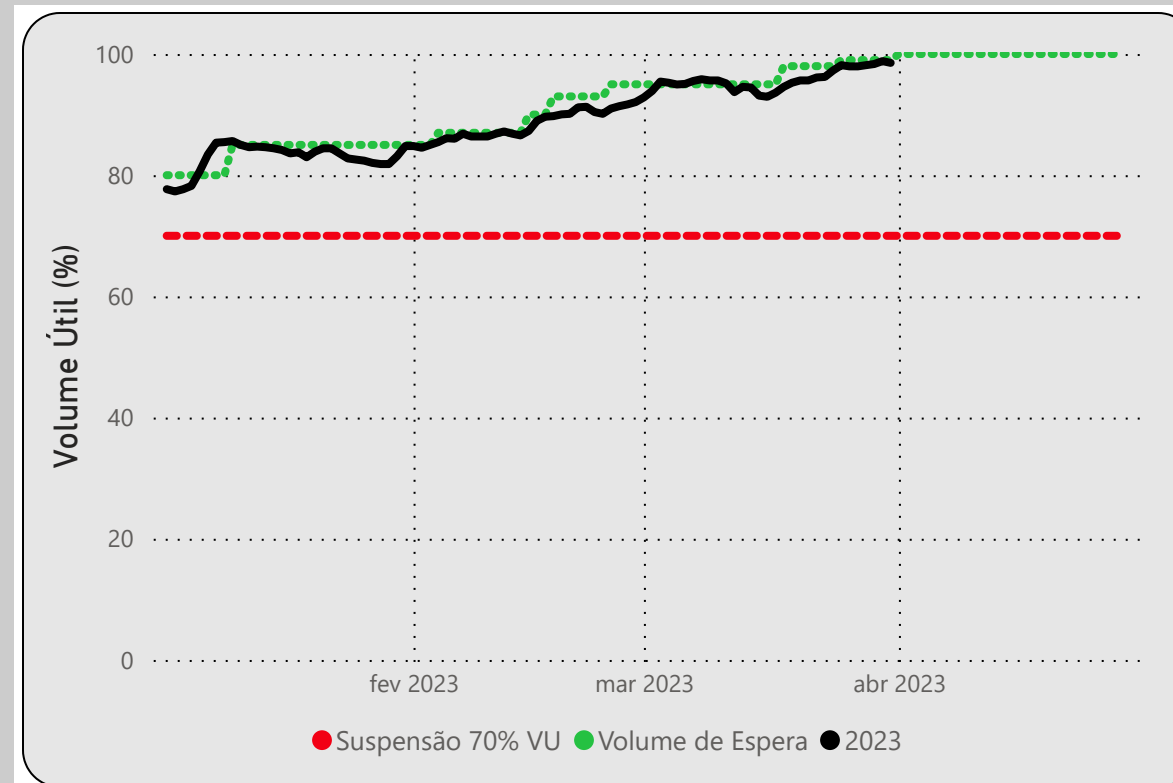
Ganhos desde 01/01/23

Ganho de Nível (m)	Ganho Volume Útil (%)
4,10	31,17

4,10

31,17

Data	Defluência (m ³ /s)	N.A. (m)	V.U. (%)
sábado, 25/03/23	1.047	767,64	97,05
domingo, 26/03/23	521	767,68	97,38
segunda-feira, 27/03/23	735	767,70	97,54
terça-feira, 28/03/23	772	767,71	97,63
quarta-feira, 29/03/23	741	767,72	97,71
quinta-feira, 30/03/23	535	767,75	97,95
sexta-feira, 31/03/23	556	767,77	98,12
Média semanal	701		



Resolução ANA Nº 140, de 16 de dezembro de 2022

- Defluência entre 02/01/23 a 28/04/23 menor ou igual a 400 m³/s;
- Defluência máxima semanal (sábado a sexta-feira) de 500 m³/s;
- Limitações de defluência suspensas com volume útil igual ou superior a 70%;
- Tolerância de 10% nos limites de defluências;
- Condições de operação suspensas para controle de cheias ou segurança da barragem.

Qdeflu média desde 02/01/23

1.749

m³/s

Ganhos desde 01/01/23

Ganho de Nível (m)	Ganho Volume Útil (%)
2,12	20,02

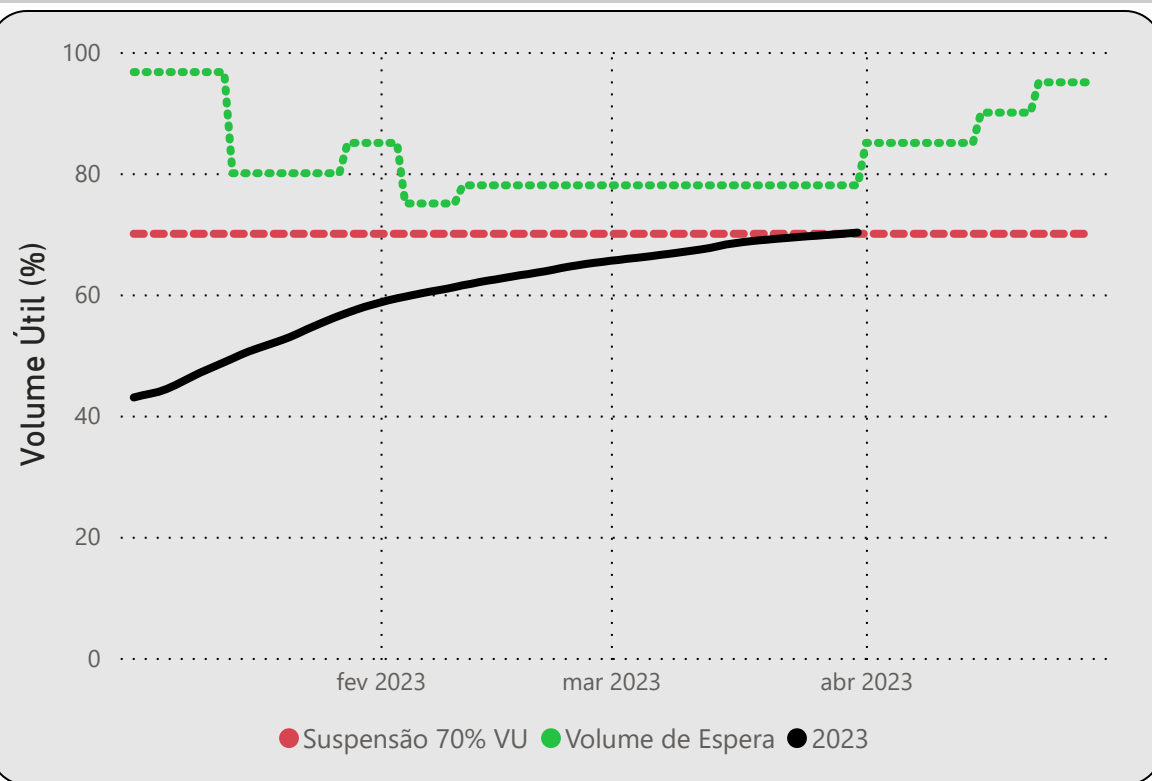
2,12

20,02

Data	Defluência (m ³ /s)	N.A. (m)	V.U. (%)
sábado, 25/03/23	1.045	665,93	98,16
domingo, 26/03/23	782	665,91	97,96
segunda-feira, 27/03/23	872	665,91	97,96
terça-feira, 28/03/23	785	665,93	98,16
quarta-feira, 29/03/23	826	665,95	98,35
quinta-feira, 30/03/23	625	666,00	98,83
sexta-feira, 31/03/23	775	665,97	98,54
Média semanal	816		

Fonte :
ONS

*Dados brutos sujeitos a posterior consolidação



Resolução ANA Nº 141, de 16 de dezembro de 2022

- Defluência entre 02/01/23 a 28/04/23 menor ou igual a 140 m³/s;
- Defluência máxima semanal (sábado a sexta-feira) de 200 m³/s;
- Limitações de defluência suspensas com volume útil igual ou superior a 70%;
- Tolerância de 10% nos limites de defluências;
- Condições de operação suspensas para controle de cheias ou segurança da barragem.

Qdeflu média desde 02/01/23

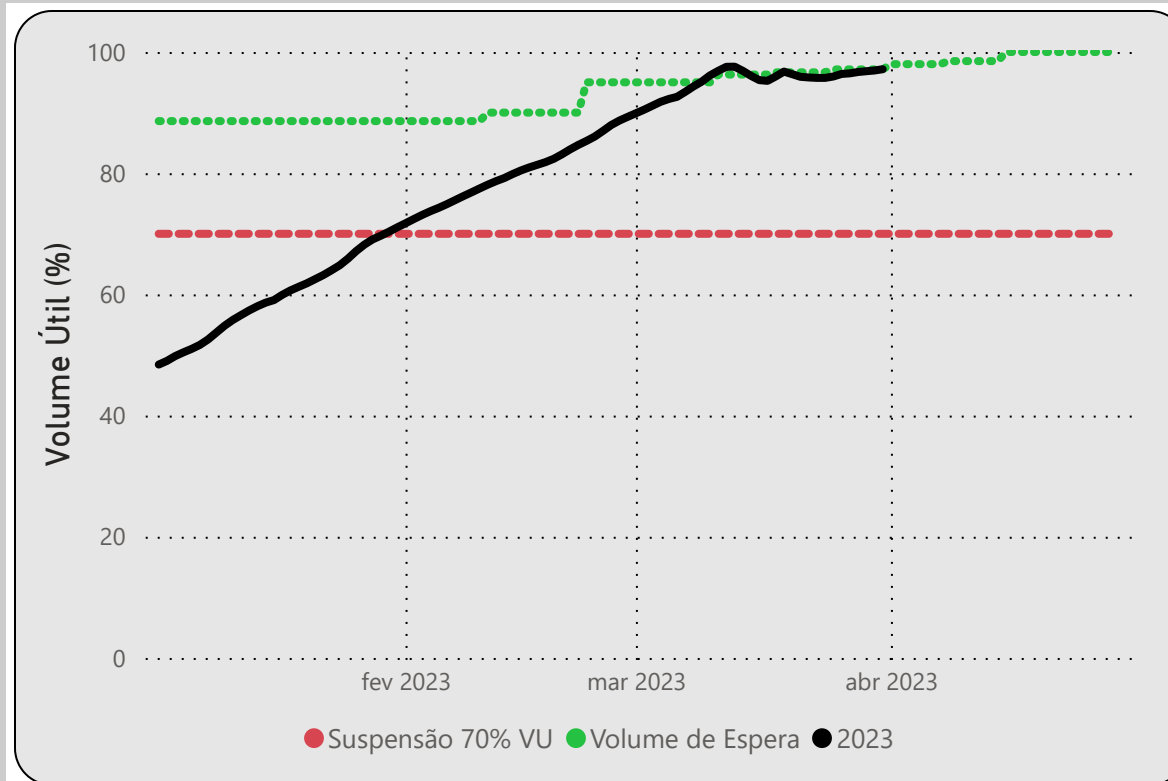
110
m³/s

Ganhos desde 01/01/23

Ganho de Nível (m)	Ganho Volume Útil (%)
11,00	27,52

Data	Defluência (m ³ /s)	N.A. (m)	V.U. (%)
sábado, 25/03/23	123	651,53	69,60
domingo, 26/03/23	121	651,56	69,68
segunda-feira, 27/03/23	121	651,60	69,79
terça-feira, 28/03/23	120	651,63	69,87
quarta-feira, 29/03/23	73	651,67	69,98
quinta-feira, 30/03/23	76	651,71	70,09
sexta-feira, 31/03/23	90	651,75	70,20
Média semanal	103		

ITUMBIARA



Resolução ANA Nº 141, de 16 de dezembro de 2022

- Defluência entre 02/01/23 a 28/04/23 menor ou igual a 490 m³/s;
- Defluência máxima semanal (sábado a sexta-feira) de 784 m³/s;
- Limitações de defluência suspensas com volume útil igual ou superior a 70%;
- Tolerância de 10% nos limites de defluências;
- Condições de operação suspensas para controle de cheias ou segurança da barragem.

Qdeflu média desde 02/01/23

345
m³/s

Ganhos desde 01/01/23

Ganho de Nível (m)	Ganho Volume Útil (%)
9,54	49,35

Data	Defluência (m ³ /s)	N.A. (m)	V.U. (%)
sábado, 25/03/23	574	519,34	95,96
domingo, 26/03/23	176	519,41	96,38
segunda-feira, 27/03/23	604	519,42	96,48
terça-feira, 28/03/23	562	519,46	96,70
quarta-feira, 29/03/23	668	519,48	96,83
quinta-feira, 30/03/23	602	519,50	96,95
sexta-feira, 31/03/23	377	519,53	97,16
Média semanal	509		

Fonte :
ONS

*Dados brutos sujeitos a posterior consolidação