

**Resolução ANA Nº 140, de 16 de dezembro de 2022**

- Defluência entre 02/01/23 a 28/04/23 menor ou igual a 400 m<sup>3</sup>/s;
- Defluência máxima semanal (sábado a sexta-feira) de 500 m<sup>3</sup>/s;
- Limitações de defluência suspensas com volume útil igual ou superior a 70%;
- Tolerância de 10% nos limites de defluências;
- Condições de operação suspensas para controle de cheias ou segurança da barragem.

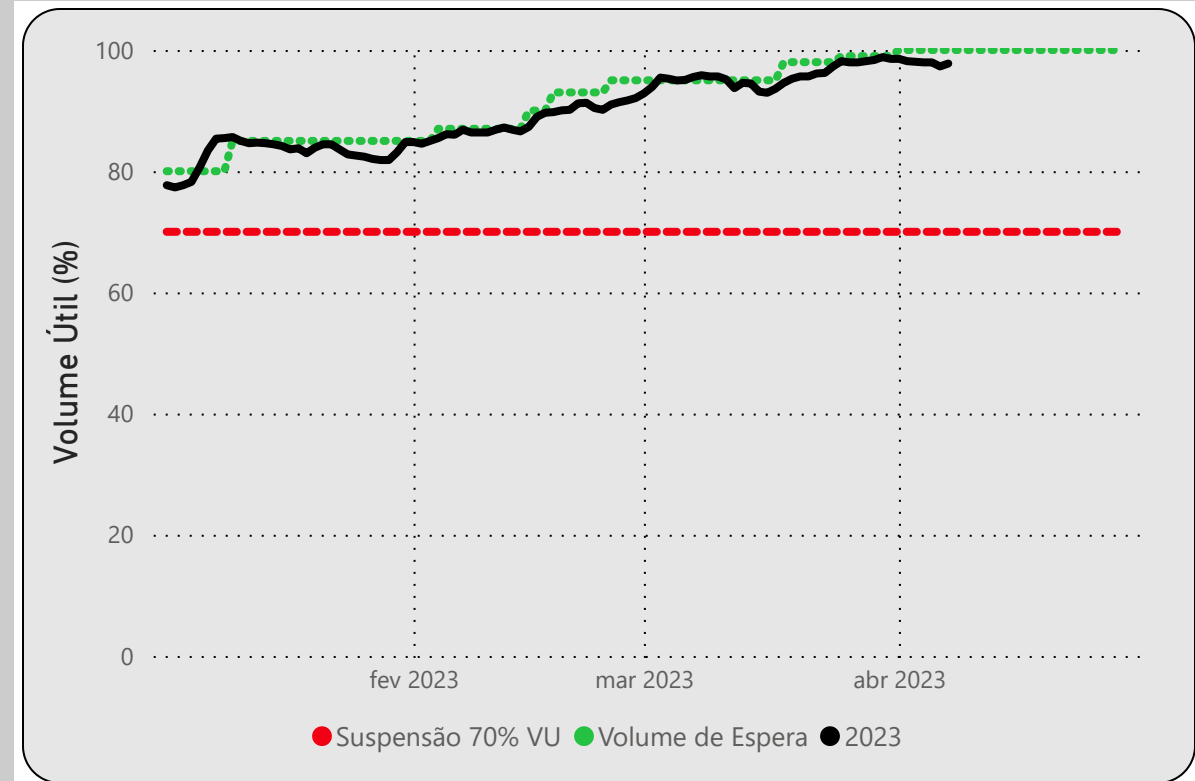
**Qdeflu média desde 02/01/23**

**1.480**  
m<sup>3</sup>/s

**Ganhos desde 01/01/23**

Ganho de Nível (m)	Ganho Volume Útil (%)
<b>4,33</b>	<b>33,05</b>

Data	Defluência (m <sup>3</sup> /s)	N.A. (m)	V.U. (%)
sábado, 01/04/23	427	767,82	98,53
domingo, 02/04/23	322	767,88	99,02
segunda-feira, 03/04/23	575	767,89	99,10
terça-feira, 04/04/23	569	767,91	99,26
quarta-feira, 05/04/23	771	767,93	99,43
quinta-feira, 06/04/23	676	767,95	99,59
sexta-feira, 07/04/23	460	768,00	100,00
<b>Média semanal</b>	<b>543</b>		



**Resolução ANA Nº 140, de 16 de dezembro de 2022**

- Defluência entre 02/01/23 a 28/04/23 menor ou igual a 400 m<sup>3</sup>/s;
- Defluência máxima semanal (sábado a sexta-feira) de 500 m<sup>3</sup>/s;
- Limitações de defluência suspensas com volume útil igual ou superior a 70%;
- Tolerância de 10% nos limites de defluências;
- Condições de operação suspensas para controle de cheias ou segurança da barragem.

**Qdeflu média desde 02/01/23**

**1.675**  
m<sup>3</sup>/s

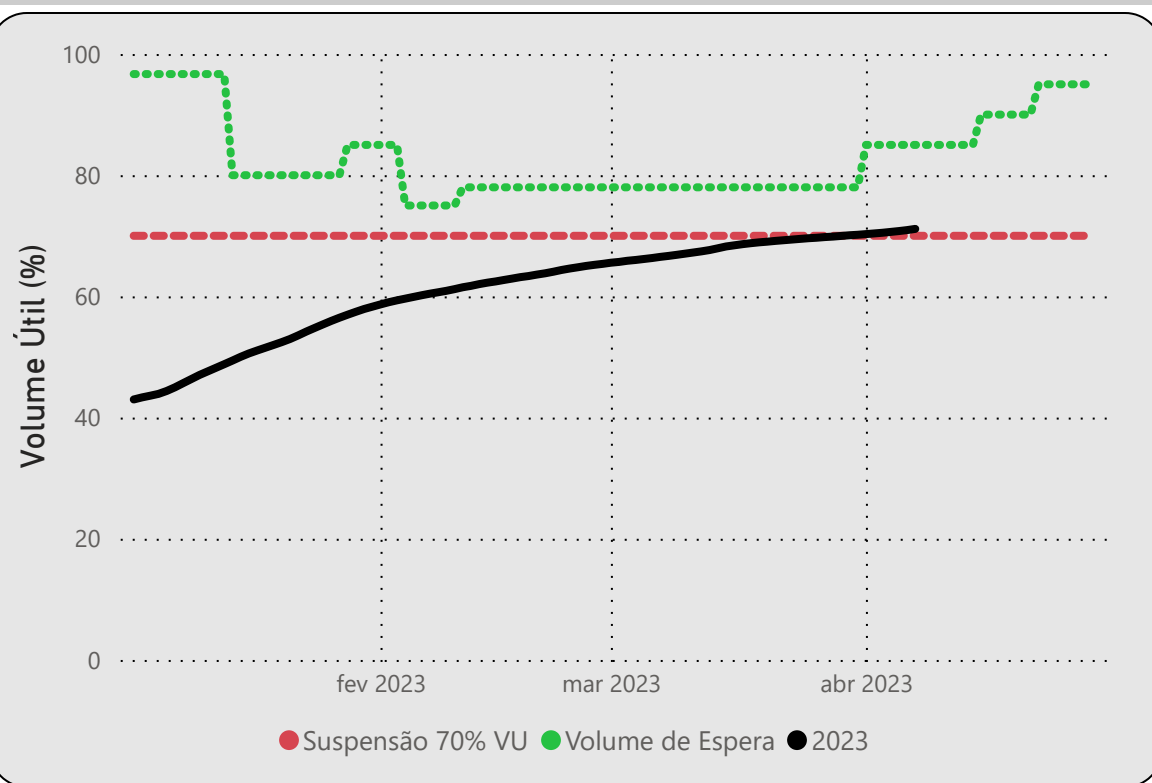
**Ganhos desde 01/01/23**

Ganho de Nível (m)	Ganho Volume Útil (%)
<b>2,04</b>	<b>19,25</b>

Data	Defluência (m <sup>3</sup> /s)	N.A. (m)	V.U. (%)
sábado, 01/04/23	652	665,97	98,54
domingo, 02/04/23	561	665,93	98,16
segunda-feira, 03/04/23	695	665,92	98,06
terça-feira, 04/04/23	698	665,91	97,96
quarta-feira, 05/04/23	939	665,91	97,96
quinta-feira, 06/04/23	1.012	665,84	97,29
sexta-feira, 07/04/23	603	665,89	97,77
<b>Média semanal</b>	<b>737</b>		

Fonte :  
ONS

\*Dados consistidos sujeitos a novas revisões



### Resolução ANA Nº 141, de 16 de dezembro de 2022

- Defluência entre 02/01/23 a 28/04/23 menor ou igual a 140 m<sup>3</sup>/s;
- Defluência máxima semanal (sábado a sexta-feira) de 200 m<sup>3</sup>/s;
- Limitações de defluência suspensas com volume útil igual ou superior a 70%;
- Tolerância de 10% nos limites de defluências;
- Condições de operação suspensas para controle de cheias ou segurança da barragem.

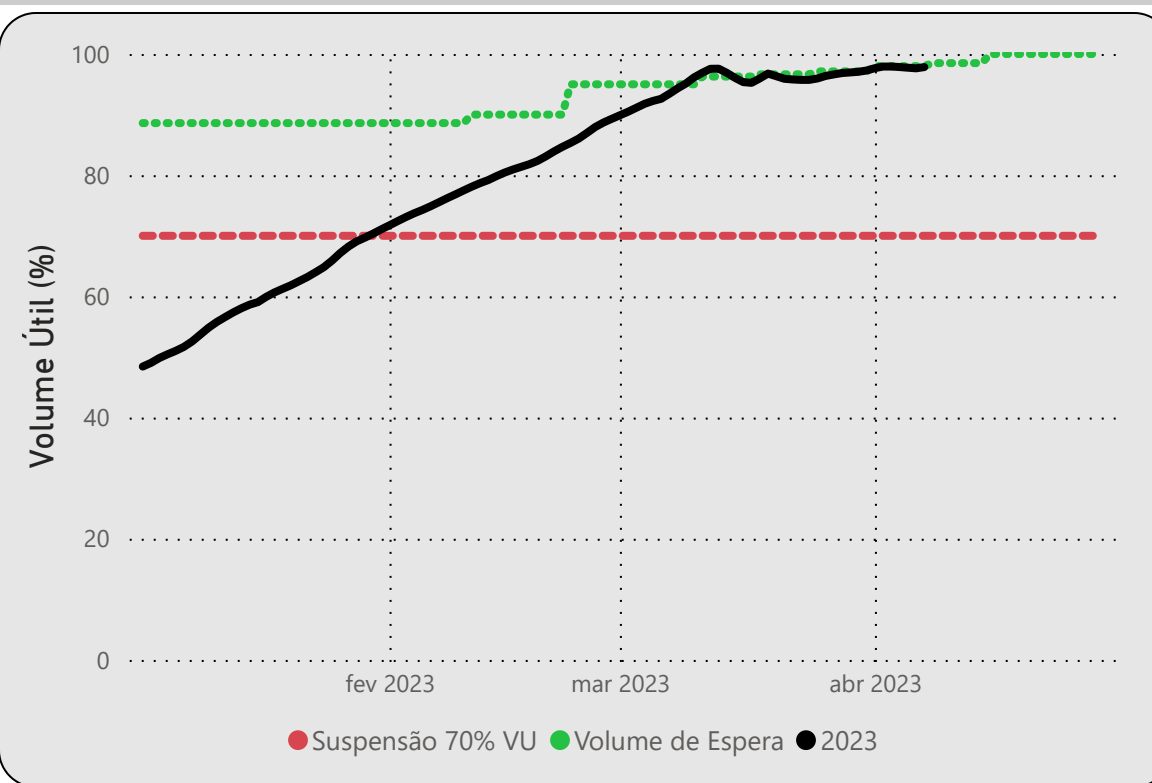
#### Qdeflu média desde 02/01/23

**107**  
m<sup>3</sup>/s

#### Ganhos desde 01/01/23

Ganho de Nível (m)	Ganho Volume Útil (%)
<b>11,34</b>	<b>28,46</b>

Data	Defluência (m <sup>3</sup> /s)	N.A. (m)	V.U. (%)
sábado, 01/04/23	74	651,78	70,28
domingo, 02/04/23	74	651,82	70,39
segunda-feira, 03/04/23	73	651,86	70,50
terça-feira, 04/04/23	73	651,91	70,64
quarta-feira, 05/04/23	73	651,96	70,78
quinta-feira, 06/04/23	72	652,02	70,94
sexta-feira, 07/04/23	73	652,09	71,14
<b>Média semanal</b>	<b>73</b>		



### Resolução ANA Nº 141, de 16 de dezembro de 2022

- Defluência entre 02/01/23 a 28/04/23 menor ou igual a 490 m<sup>3</sup>/s;
- Defluência máxima semanal (sábado a sexta-feira) de 784 m<sup>3</sup>/s;
- Limitações de defluência suspensas com volume útil igual ou superior a 70%;
- Tolerância de 10% nos limites de defluências;
- Condições de operação suspensas para controle de cheias ou segurança da barragem.

#### Qdeflu média desde 02/01/23

**376**  
m<sup>3</sup>/s

#### Ganhos desde 01/01/23

Ganho de Nível (m)	Ganho Volume Útil (%)
<b>9,66</b>	<b>50,03</b>

Data	Defluência (m <sup>3</sup> /s)	N.A. (m)	V.U. (%)
sábado, 01/04/23	426	519,62	97,67
domingo, 02/04/23	756	519,66	97,93
segunda-feira, 03/04/23	1.007	519,66	97,93
terça-feira, 04/04/23	944	519,65	97,85
quarta-feira, 05/04/23	885	519,63	97,74
quinta-feira, 06/04/23	864	519,61	97,64
sexta-feira, 07/04/23	493	519,65	97,84
<b>Média semanal</b>	<b>768</b>		

Fonte :  
ONS

\*Dados consistidos sujeitos a novas revisões

EMBORCAÇÃO

ITUMBIARA