



Gostaríamos de saber qual a sua opinião quanto a esse boletim. Assim, você nos ajuda a melhorar os nossos produtos. Basta clicar [aqui](#) e responder a 2 perguntas. Obrigado!

**Teresina-CHESF - 34690000**

Data	Cota (m)	Vazão (m³/s)
04/03/2024	3,86	1.001
05/03/2024	3,64	889
06/03/2024	3,61	877
07/03/2024	3,75	942
08/03/2024	3,75	943

\* Média do dia 08/03/24 até 09:45h

**Teresina**



**Rio Poti**

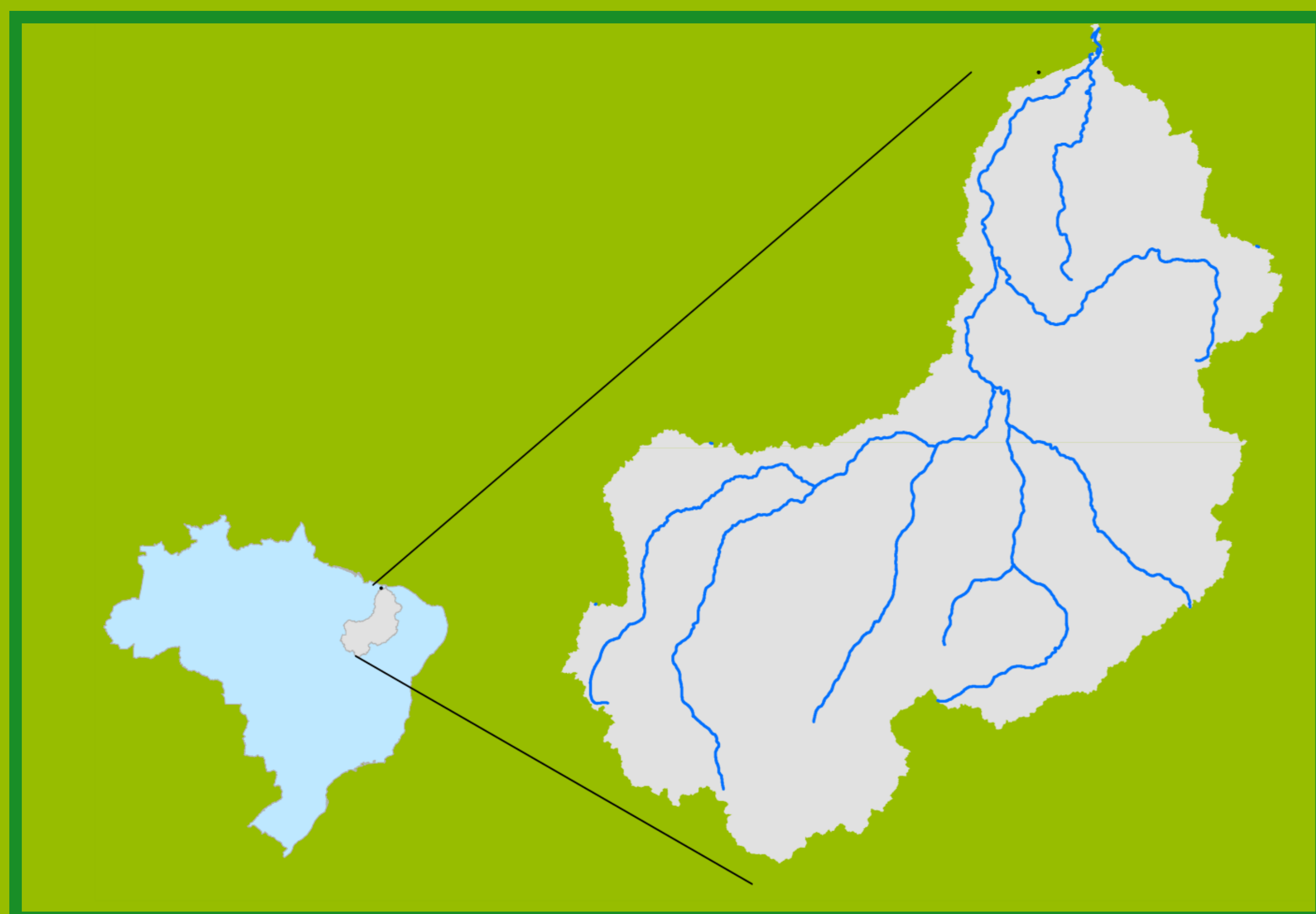


**Prata do Piauí - 34770000**

Data	Cota (m)	Vazão (m³/s)
04/03/2024	1,85	97
05/03/2024	3,20	290
06/03/2024	3,18	276
07/03/2024	2,56	182
08/03/2024	2,42	163

\* Média do dia 08/03/24 até 09:15h

**Localização da bacia do Rio Parnaíba**



**UHE Boa Esperança**

Data	Vazão Afluente (m³/s)	Vazão Defluente (m³/s)	Volume Útil (%)
03/03/2024	586	586	63,91
04/03/2024	530	565	63,76
05/03/2024	562	562	63,76
06/03/2024	712	562	64,44
07/03/2024	724	377	66,00


**Ribeiro Gonçalves - 34060000**

Data	Cota (m)	Vazão (m³/s)
04/03/2024	3,27	215
05/03/2024	3,60	276
06/03/2024	3,78	311
07/03/2024	3,83	321
08/03/2024	3,60	277

\* Média do dia 08/03/24 até 09:45h



**Rio Parnaíba**



Legenda:



Usina Hidrelétrica

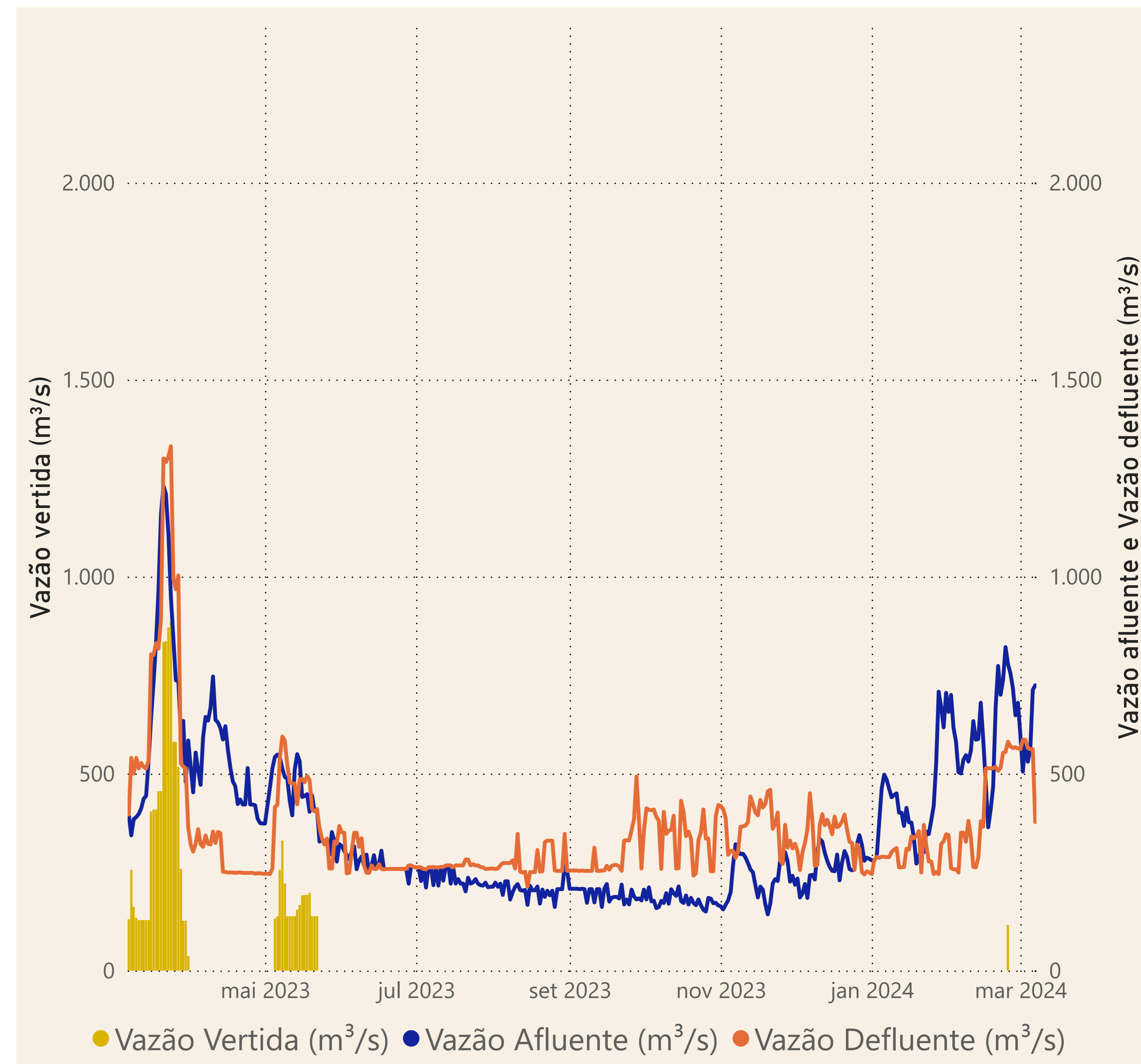
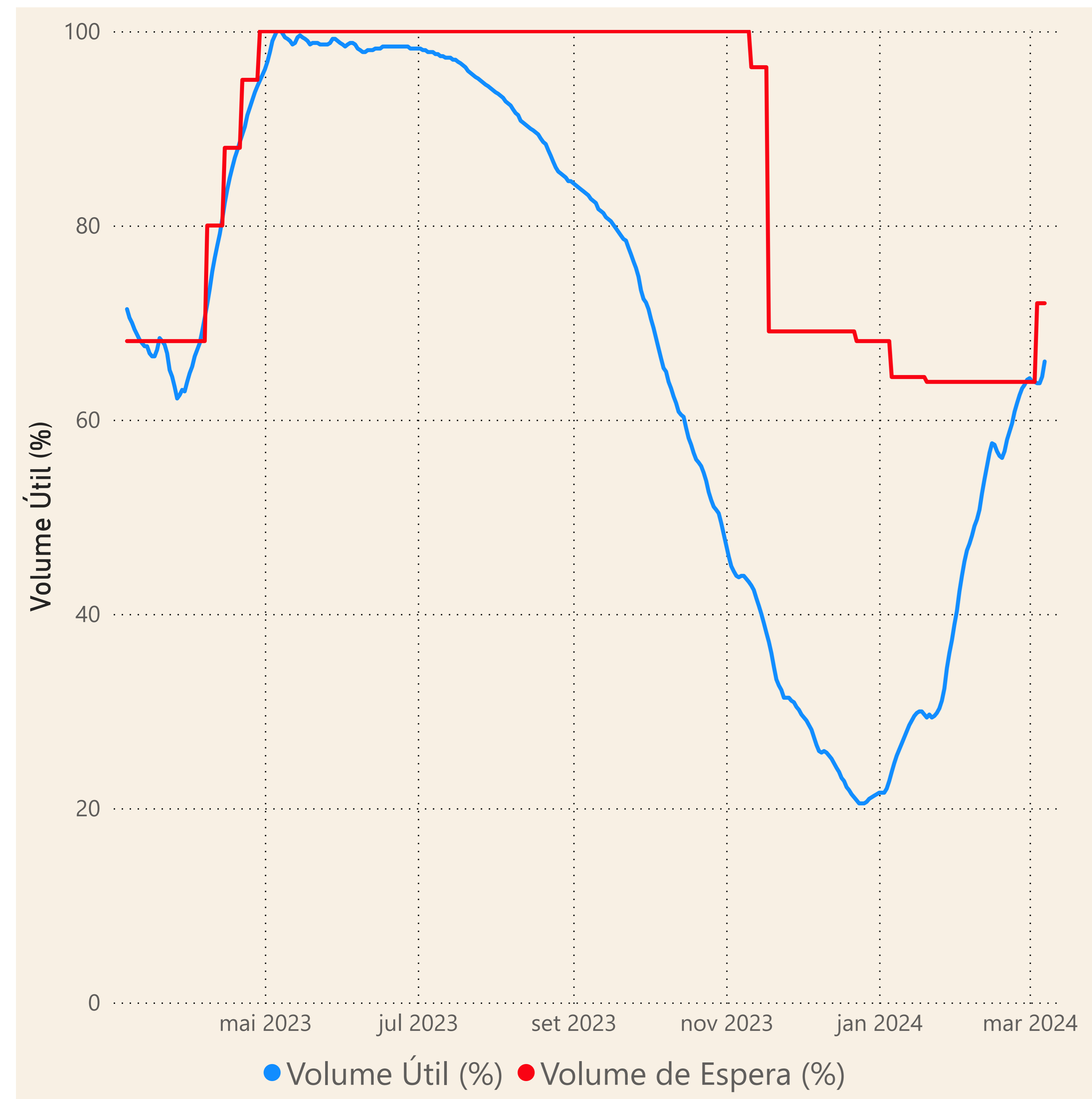


Estação fluviométrica

Fonte de dados: ONS e [HidroWeb](#)

# Acompanhamento da Bacia do Rio Parnaíba

## Operação da UHE Boa Esperança



**Saiba mais** sobre os termos técnicos da operação dos reservatórios no [Glossário do Sistema de Acompanhamento de Reservatórios - SAR da ANA](#)