



Gostaríamos de saber qual a sua opinião quanto a esse boletim. Assim, você nos ajuda a melhorar os nossos produtos. Basta clicar [aqui](#) e responder a 2 perguntas. Obrigado!

Teresina-CHESF - 34690000

Data	Cota (m)	Vazão (m³/s)
11/03/2024	3,13	669
12/03/2024	3,52	837
13/03/2024	3,81	972
14/03/2024	3,81	974
15/03/2024	3,75	942

* Média do dia 15/03/24 até 09:45h

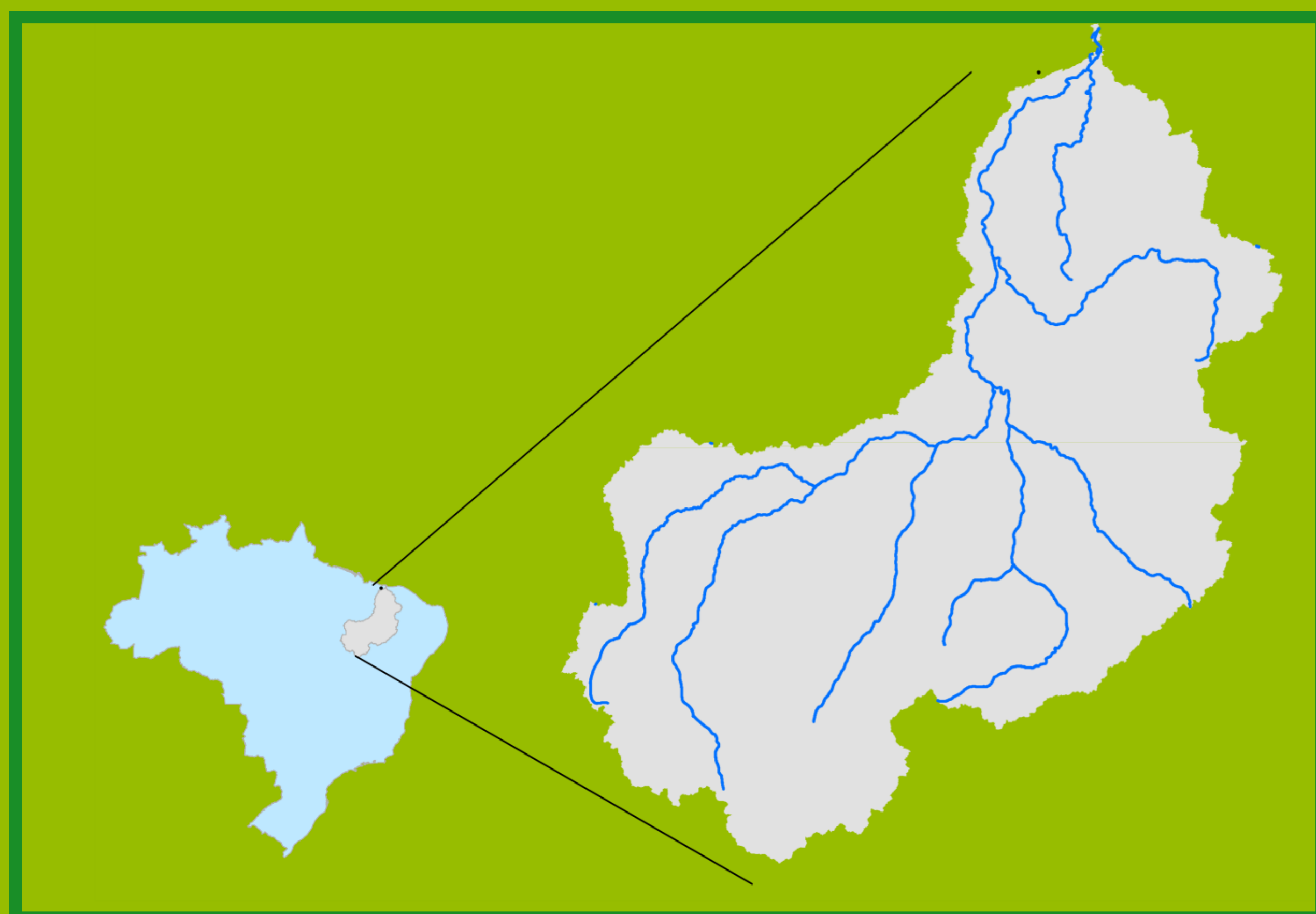


Prata do Piauí - 34770000

Data	Cota (m)	Vazão (m³/s)
11/03/2024	2,19	139
12/03/2024	2,03	115
13/03/2024	2,13	127
14/03/2024	2,35	157
15/03/2024	4,31	482

* Média do dia 15/03/24 até 09:15h

Localização da bacia do Rio Parnaíba



UHE Boa Esperança

Data	Vazão Afluente (m³/s)	Vazão Defluente (m³/s)	Volume Útil (%)
10/03/2024	629	398	69,82
11/03/2024	537	537	69,82
12/03/2024	542	542	69,82
13/03/2024	457	538	69,46
14/03/2024	647	334	70,87

Ribeiro Gonçalves - 34060000

Data	Cota (m)	Vazão (m³/s)
11/03/2024	3,16	198
12/03/2024	3,10	187
13/03/2024	3,06	180
14/03/2024	3,04	178
15/03/2024	3,04	177

* Média do dia 15/03/24 até 09:45h



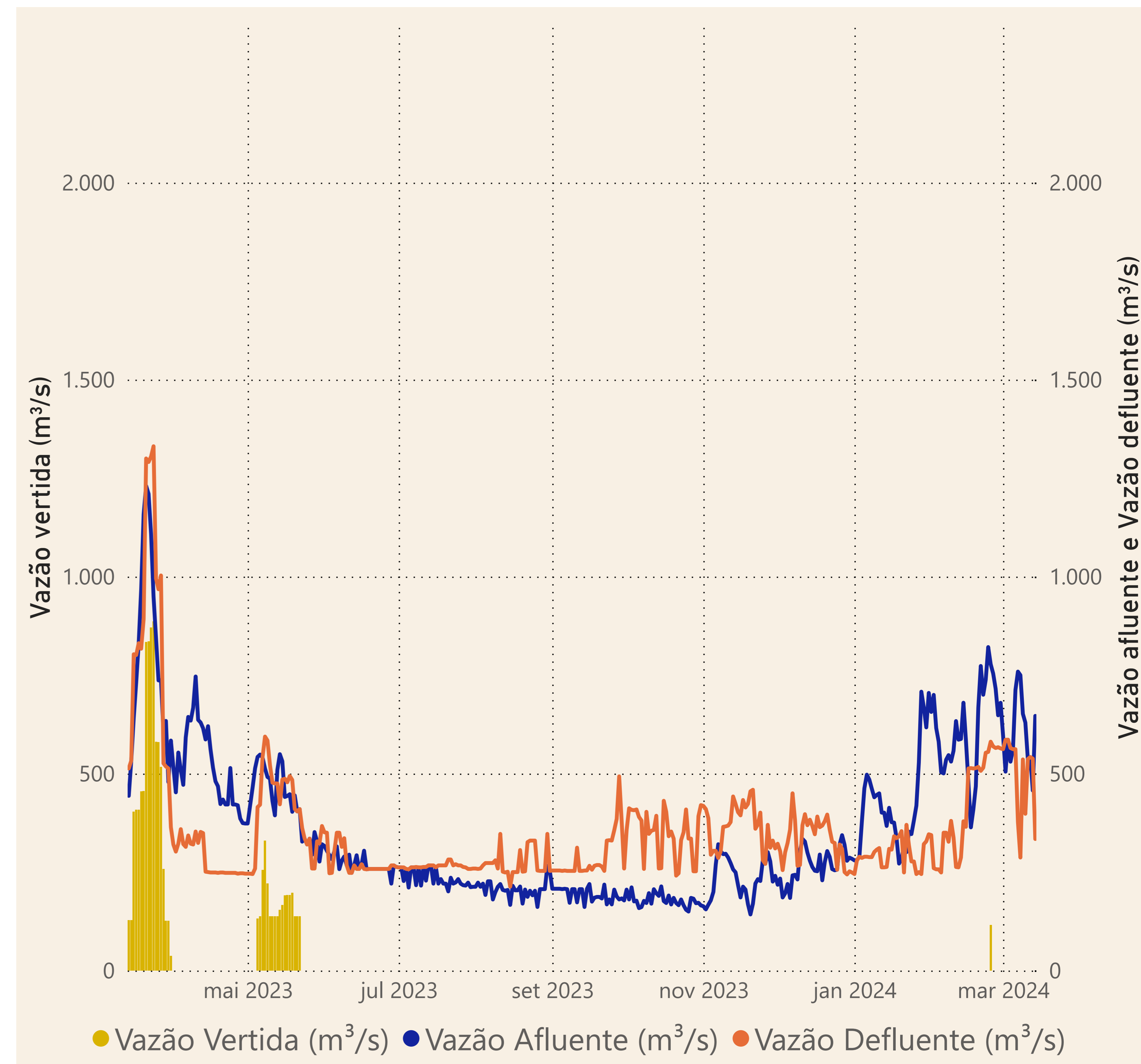
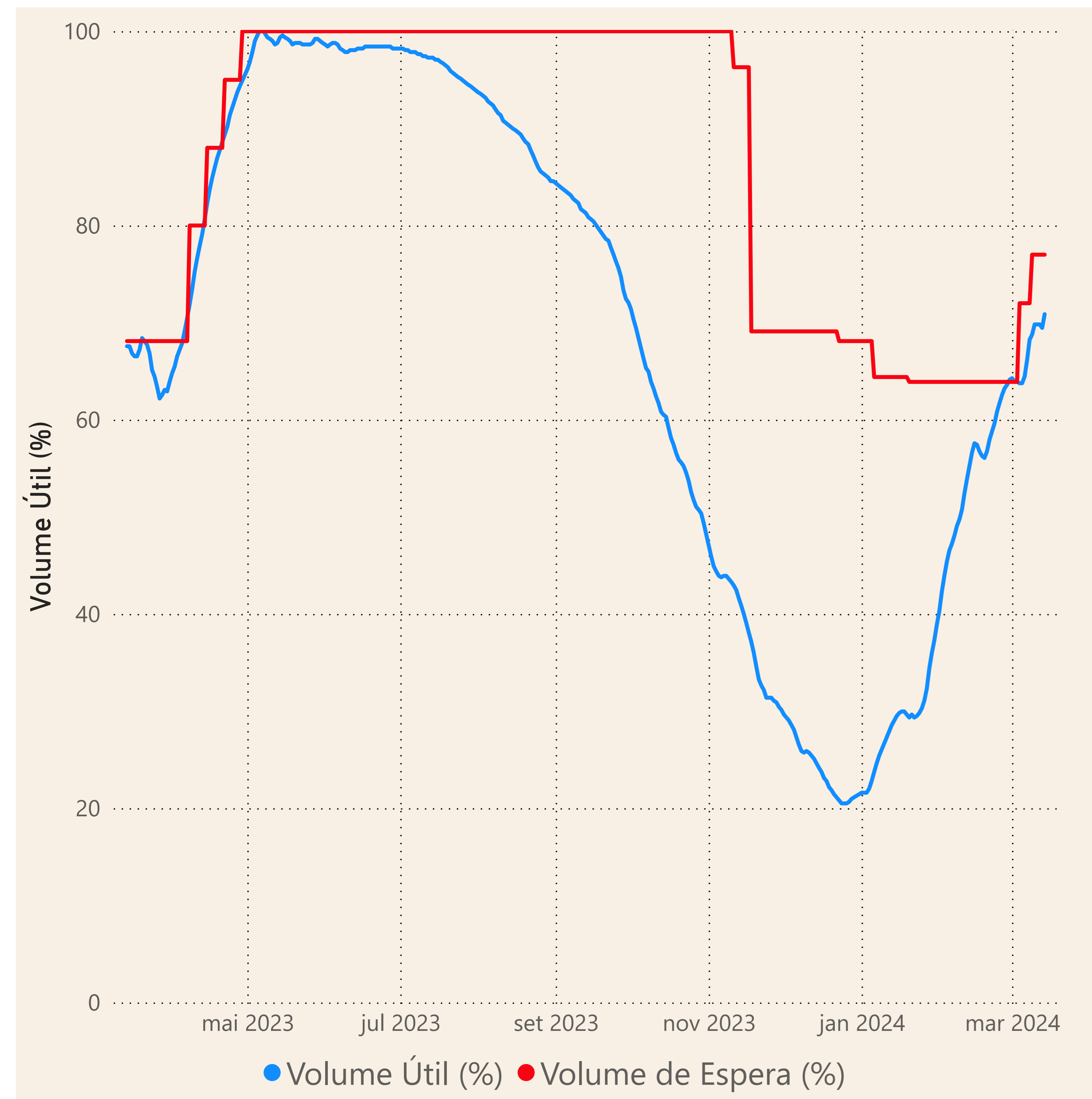
Legenda:



Fonte de dados: ONS e [HidroWeb](#)

Acompanhamento da Bacia do Rio Parnaíba

Operação da UHE Boa Esperança



Saiba mais sobre os termos técnicos da operação dos reservatórios no [Glossário do Sistema de Acompanhamento de Reservatórios - SAR da ANA](#)