Acompanhamento do Sistema Hídrico do Rio Paranapanema

Data do Boletim
31/01/2024

Legenda:

- Usina com reservatório
- Usina a fio d'água

Saiba mais sobre as condições de operação do Sistema Hídrico do Rio Paranapanema

Rio Paraná

Rio Paranapanema

Rio Tibagi

Rosana

Data	Aflu (m^3/s)	Deflu (m^3/s)
27/01	1.004	979
28/01	947	922
29/01	897	872
30/01	1.285	1.558

Capivara

Data	Aflu (m^3/s)	Deflu (m^3/s)	V.U. (%)
27/01	759	701	69,33
28/01	710	710	69,33
29/01	734	850	69,15
30/01	849	1.196	68,63

Canoas I

Data	Aflu (m^3/s)	Deflu (m^3/s)
27/01	340	357
28/01	331	328
29/01	344	344
30/01	330	340

Canoas II

Data	Aflu (m^3/s)	Deflu (m^3/s)
27/01	341	325
28/01	333	319
29/01	326	331
30/01	319	322

Ourinhos

Data	Aflu (m^3/s)	Deflu (m^3/s)
27/01	264	266
28/01	258	261
29/01	255	254
30/01	297	295

Piraju

Data	Aflu (m^3/s)	Deflu (m^3/s)
27/01	160	154
28/01	157	165
29/01	163	161
30/01	161	167

Taquaruçu

Data	Aflu (m^3/s)	Deflu (m^3/s)
27/01	787	963
28/01	751	817
29/01	807	741
30/01	1.183	1.315

Mauá

Data	Aflu (m^3/s)	Deflu (m^3/s)	V.U. (%)
27/01	171	171	53,01
28/01	162	188	52,67
29/01	164	182	52,44
30/01	167	296	50,77

Salto Grande

Data	Aflu (m^3/s)	Deflu (m^3/s)
27/01	341	344
28/01	322	328
29/01	323	334
30/01	362	317

Chavantes

Data	Aflu (m^3/s)	Deflu (m^3/s)	V.U. (%)
27/01	211	270	64,47
28/01	192	260	64,28
29/01	202	286	64,04
30/01	244	328	63,80

Jurumirim

Data	Aflu (m^3/s)	Deflu (m^3/s)	V.U. (%)
27/01	155	155	57,74
28/01	155	155	57,74
29/01	155	155	57,74
30/01	109	155	57,62

Saiba mais sobre os termos técnicos da operação dos reservatórios no Glossário do Sistema de Acompanhamento de Reservatórios - SAR da ANA

Superintendência de Operações e Eventos Críticos
Coordenação de Operação de Reservatórios e Sistemas Hídricos

Fonte: ONS
*Dados consistidos sujeitos a novas revisões

Acompanhamento do Sistema Hídrico do Rio Paranapanema

Data do Boletim
31/01/2024

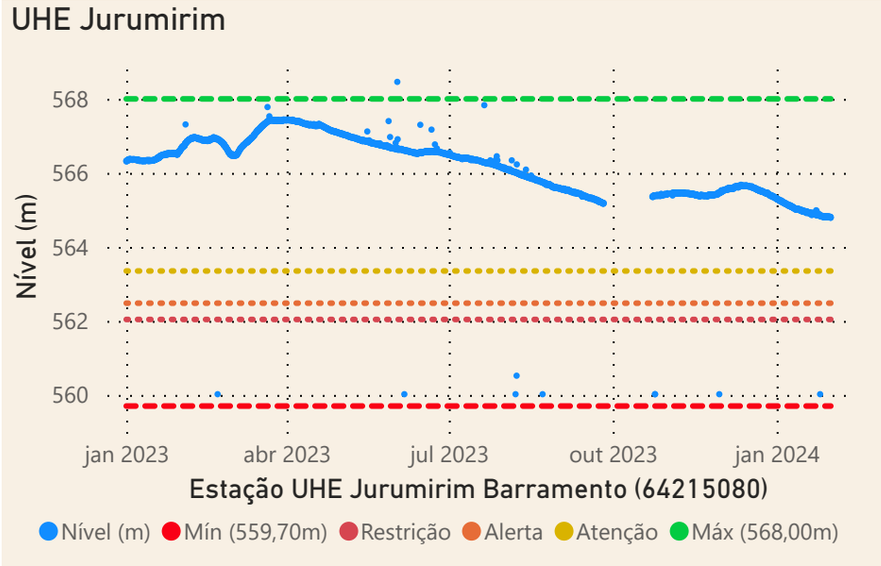

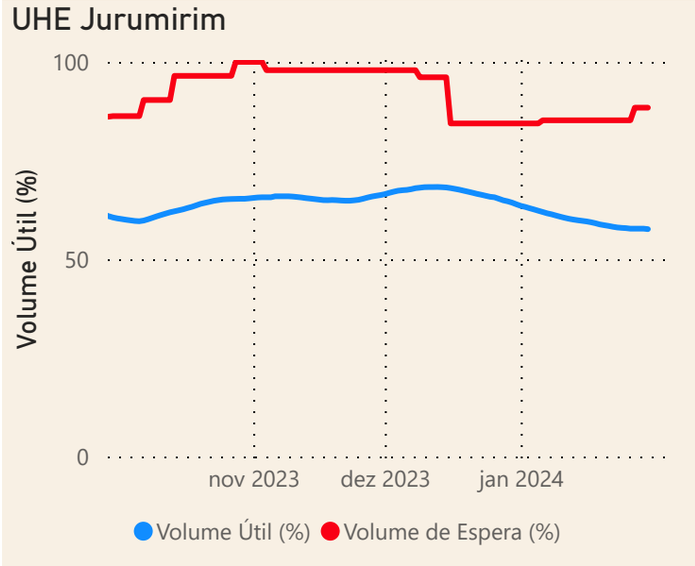

Faixa de Operação

Normal

Vazão defluente máxima média semanal

Sem restrição

Localização do reservatório

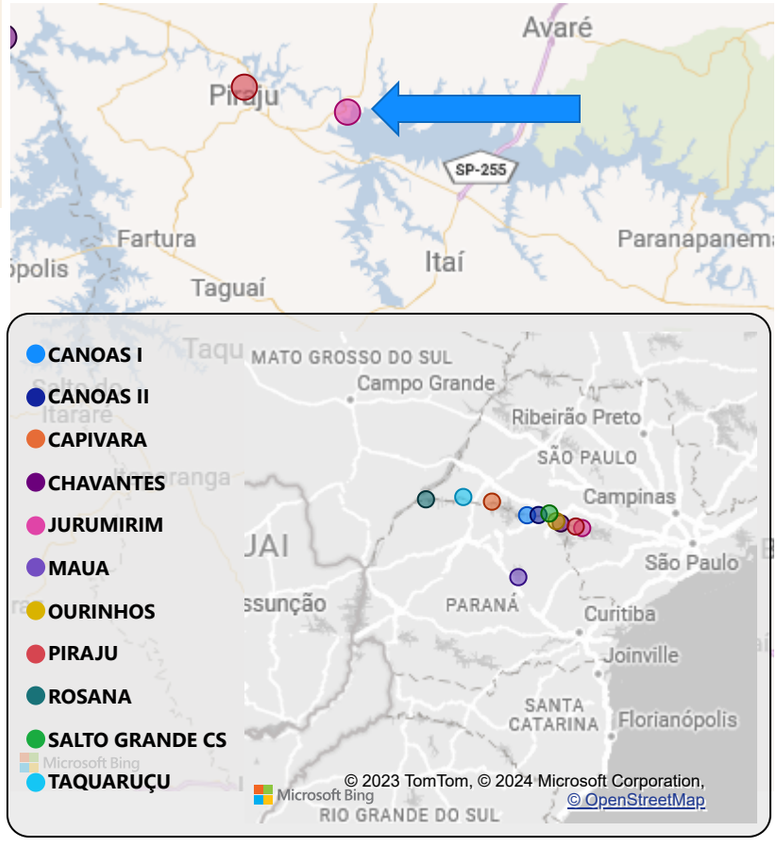

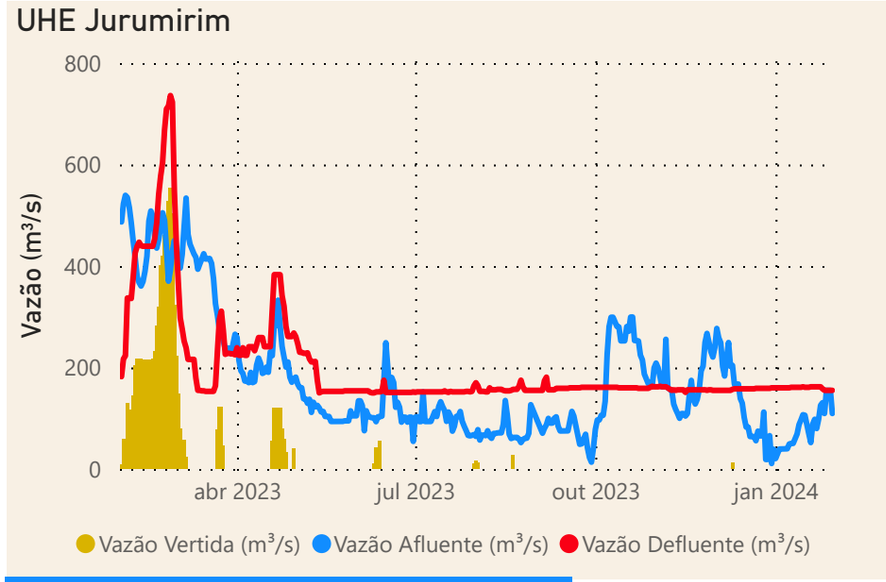

Data	Qnatural mensal (m^3/s)	MLT (%)	MLT (m^3/s)
fev/2023	447	125%	359
mar/2023	377	124%	305
abr/2023	229	106%	215
mai/2023	136	71%	190
jun/2023	142	70%	203
jul/2023	116	67%	174
ago/2023	92	63%	146
set/2023	89	56%	158
out/2023	215	114%	188
nov/2023	173	95%	183
dez/2023	146	64%	230
jan/2024	85	26%	327

Saiba mais sobre as condições de operação do Sistema Hídrico do Rio Paranapanema

Fonte: ONS e Hidro-Telemetria

Superintendência de Operações e Eventos Críticos
Coordenação de Operação de Reservatórios e Sistemas Hídricos

*Dados consistidos sujeitos a novas revisões

Acompanhamento do Sistema Hídrico do Rio Paranapanema

Data do Boletim
31/01/2024

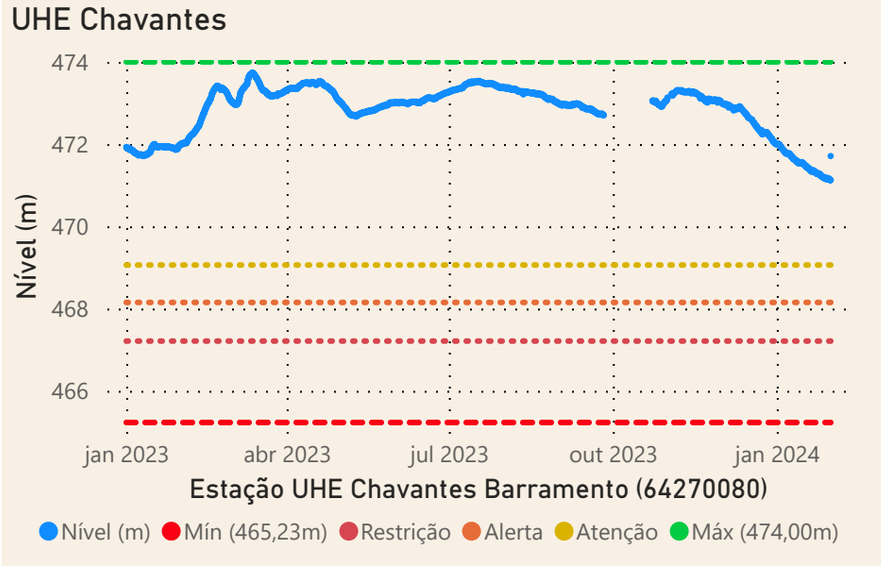

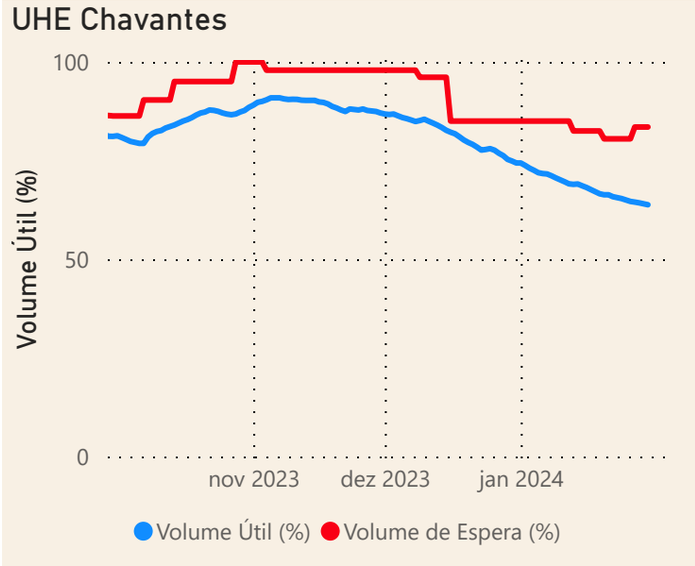

Faixa de Operação

Normal

Vazão defluente máxima média semanal

Sem restrição

Localização do reservatório

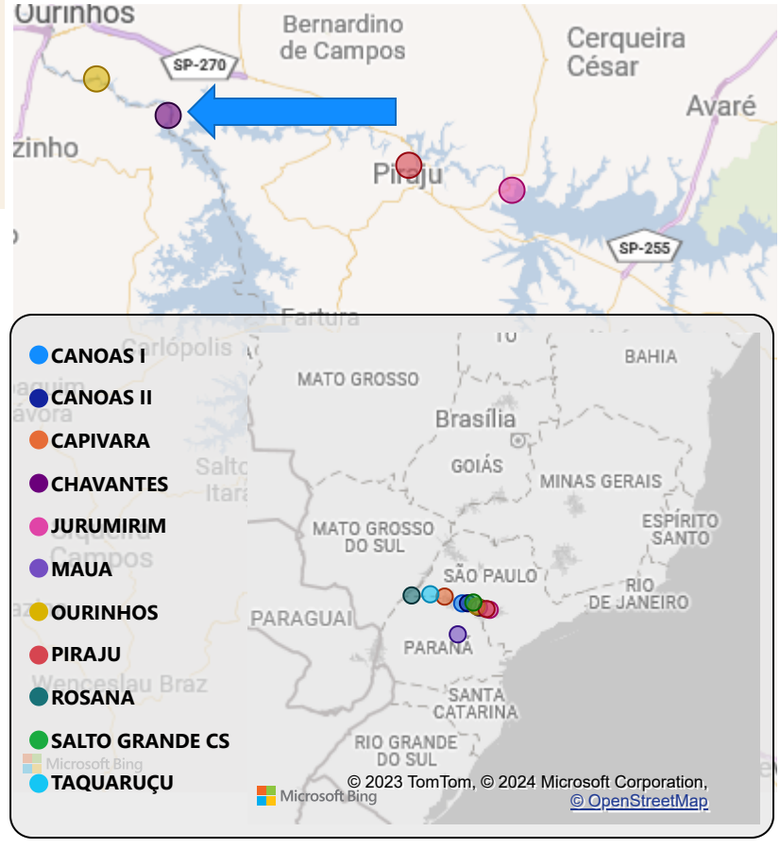

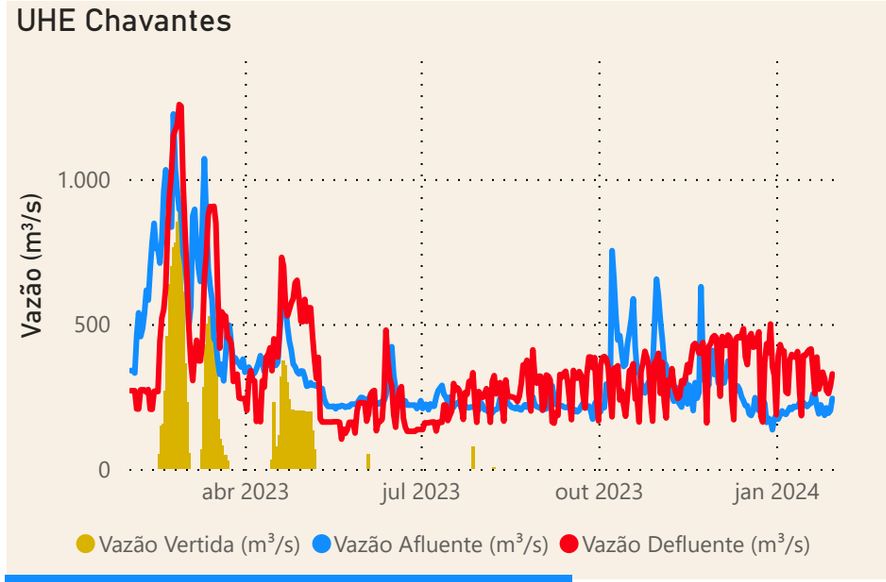

Data	Qnatural Mensal (m^3/s)	MLT (%)	MLT (m^3/s)
fev/2023	720	135%	533
mar/2023	708	160%	443
abr/2023	355	111%	320
mai/2023	218	73%	298
jun/2023	254	80%	318
jul/2023	200	73%	274
ago/2023	163	72%	227
set/2023	157	62%	254
out/2023	438	144%	304
nov/2023	336	117%	287
dez/2023	257	74%	349
jan/2024	138	27%	508

Saiba mais sobre as condições de operação do Sistema Hídrico do Rio Paranapanema

Fonte: ONS e Hidro-Telemetria

Superintendência de Operações e Eventos Críticos
Coordenação de Operação de Reservatórios e Sistemas Hídricos

*Dados consistidos sujeitos a novas revisões

Acompanhamento do Sistema Hídrico do Rio Paranapanema

Data do Boletim
31/01/2024

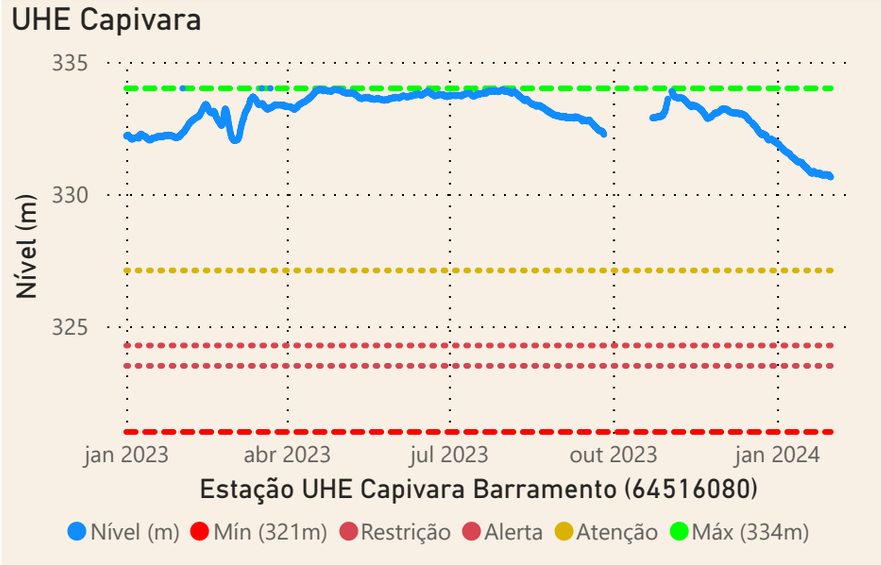

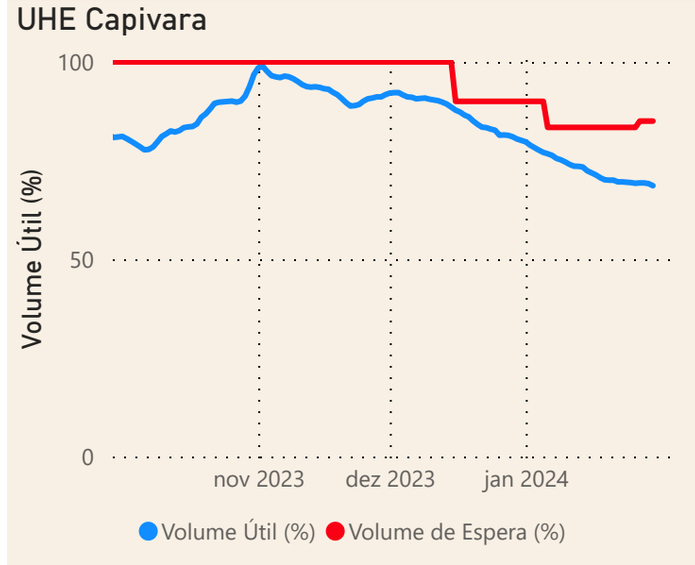

Faixa de Operação

Normal

Vazão defluente máxima média semanal

Sem restrição

Localização do reservatório

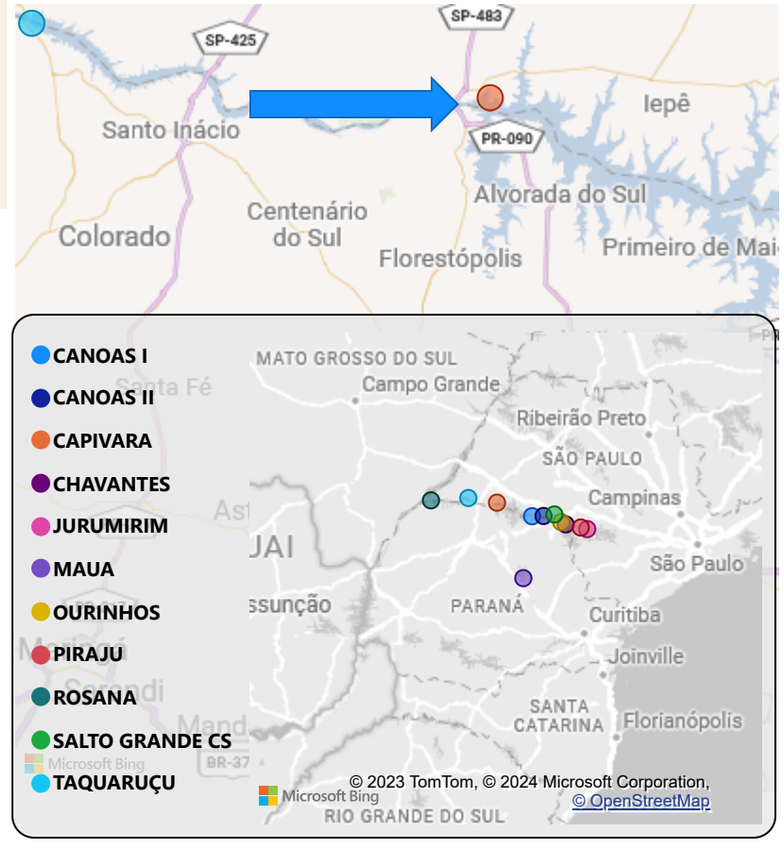

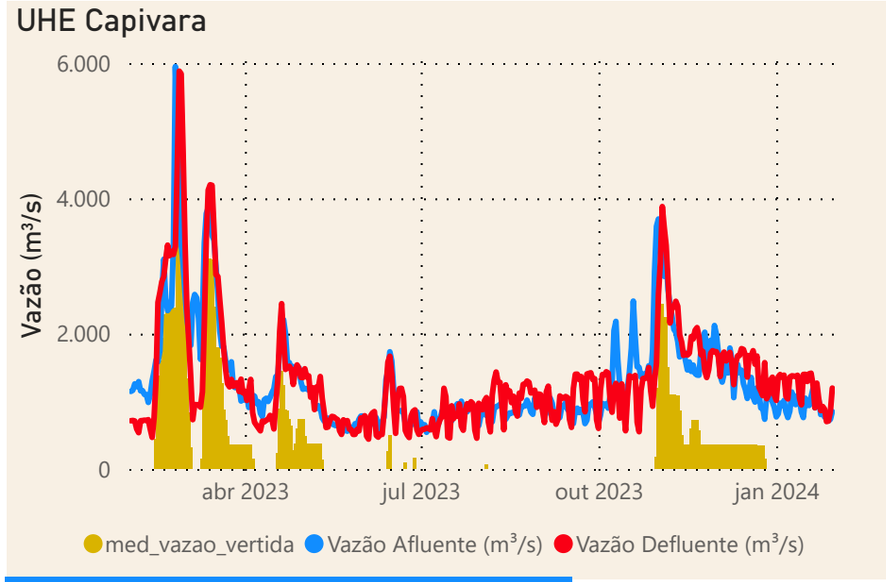

Data	Qnatural Mensal (m^3/s)	MLT (%)	MLT (m^3/s)
fev/2023	2271	147%	1548
mar/2023	2425	189%	1281
abr/2023	1254	129%	972
mai/2023	776	79%	980
jun/2023	925	84%	1101
jul/2023	779	80%	969
ago/2023	768	96%	799
set/2023	707	80%	880
out/2023	1639	149%	1103
nov/2023	2109	208%	1016
dez/2023	1135	103%	1102
jan/2024	619	41%	1516

Saiba mais sobre as condições de operação do Sistema Hídrico do Rio Paranapanema

Fonte: ONS e Hidro-Telemetria

Superintendência de Operações e Eventos Críticos
Coordenação de Operação de Reservatórios e Sistemas Hídricos

*Dados consistidos sujeitos a novas revisões