Acompanhamento do Sistema Hídrico do Rio Paranapanema

Data do Boletim
04/01/2024

Legenda:

- Usina com reservatório
- Usina a fio d'água

Saiba mais sobre as condições de operação do Sistema Hídrico do Rio Paranapanema

Rio Paraná

Rio Paranapanema

Rio Tibagi

Rosana

Data	Aflu (m^3/s)	Deflu (m^3/s)
31/12	1.261	1.226
01/01	1.187	958
02/01	1.454	1.519
03/01	1.408	1.433

Capivara

Data	Aflu (m^3/s)	Deflu (m^3/s)	V.U. (%)
31/12	907	1.090	80,13
01/01	770	1.014	79,76
02/01	791	1.362	78,90
03/01	973	1.397	78,26

Canoas I

Data	Aflu (m^3/s)	Deflu (m^3/s)
31/12	362	375
01/01	298	311
02/01	331	301
03/01	467	484

Canoas II

Data	Aflu (m^3/s)	Deflu (m^3/s)
31/12	347	342
01/01	298	290
02/01	307	321
03/01	442	434

Ourinhos

Data	Aflu (m^3/s)	Deflu (m^3/s)
31/12	334	337
01/01	252	255
02/01	376	374
03/01	420	421

Piraju

Data	Aflu (m^3/s)	Deflu (m^3/s)
31/12	165	163
01/01	164	166
02/01	166	168
03/01	166	168

Taquaruçu

Data	Aflu (m^3/s)	Deflu (m^3/s)
31/12	1.081	1.056
01/01	994	1.086
02/01	1.359	1.426
03/01	1.352	1.310

Mauá

Data	Aflu (m^3/s)	Deflu (m^3/s)	V.U. (%)
31/12	189	237	90,54
01/01	180	238	89,80
02/01	165	338	87,56
03/01	172	339	85,40

Salto Grande

Data	Aflu (m^3/s)	Deflu (m^3/s)
31/12	364	360
01/01	273	292
02/01	368	315
03/01	457	443

Chavantes

Data	Aflu (m^3/s)	Deflu (m^3/s)	V.U. (%)
31/12	192	322	74,38
01/01	231	187	74,50
02/01	129	389	73,76
03/01	169	429	73,03

Jurumirim

Data	Aflu (m^3/s)	Deflu (m^3/s)	V.U. (%)
31/12	30	160	63,88
01/01	30	160	63,52
02/01	21	160	63,14
03/01	67	160	62,89

Saiba mais sobre os termos técnicos da operação dos reservatórios no Glossário do Sistema de Acompanhamento de Reservatórios - SAR da ANA

Superintendência de Operações e Eventos Críticos
Coordenação de Operação de Reservatórios e Sistemas Hídricos

Fonte: ONS
*Dados consistidos sujeitos a novas revisões

Acompanhamento do Sistema Hídrico do Rio Paranapanema

Data do Boletim
04/01/2024

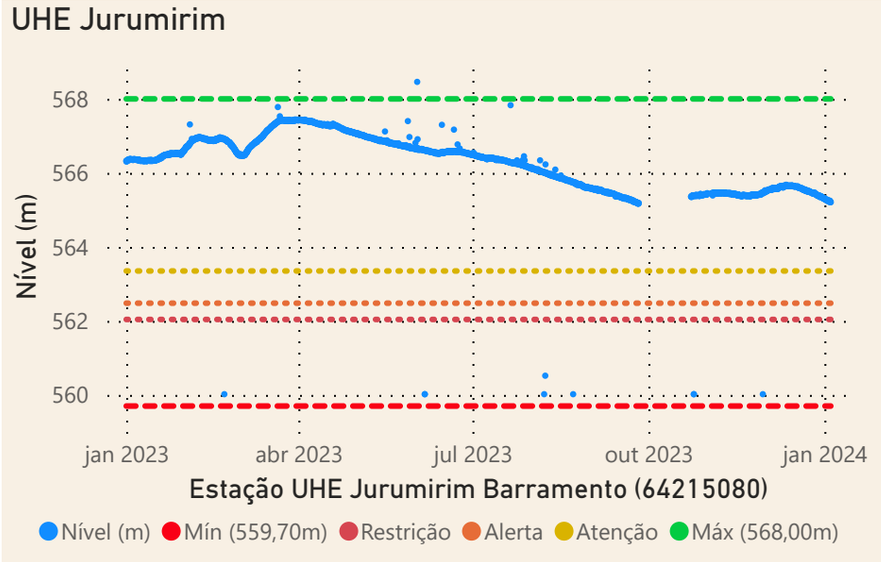

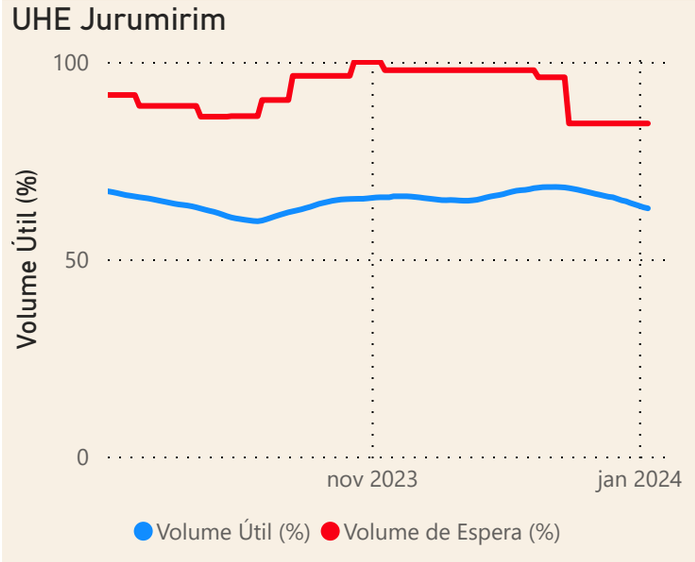

Faixa de Operação

Normal

Vazão defluente máxima média semanal

Sem restrição

Localização do reservatório

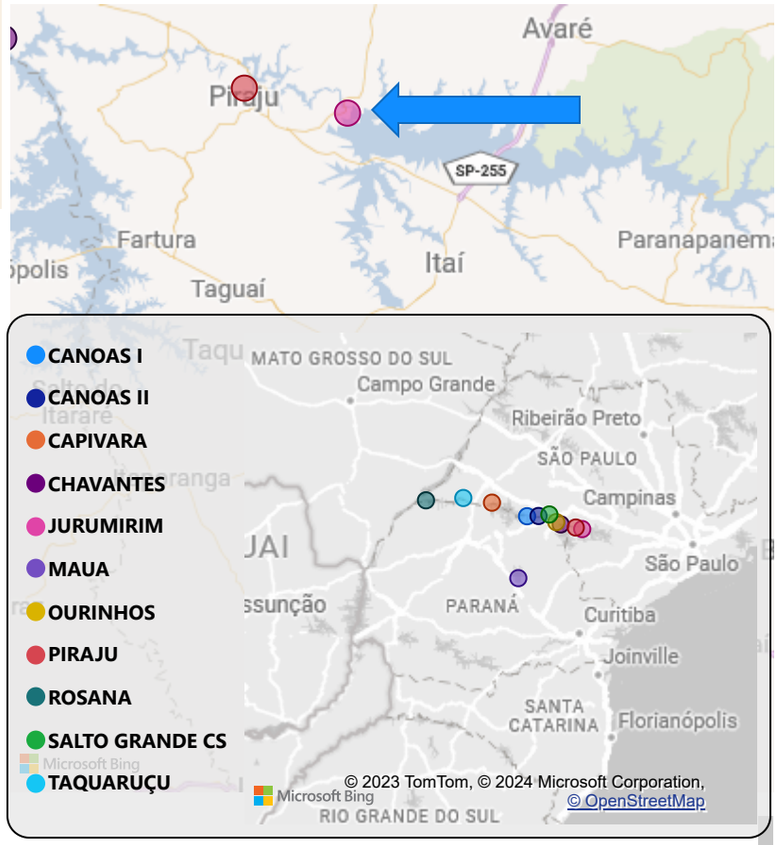

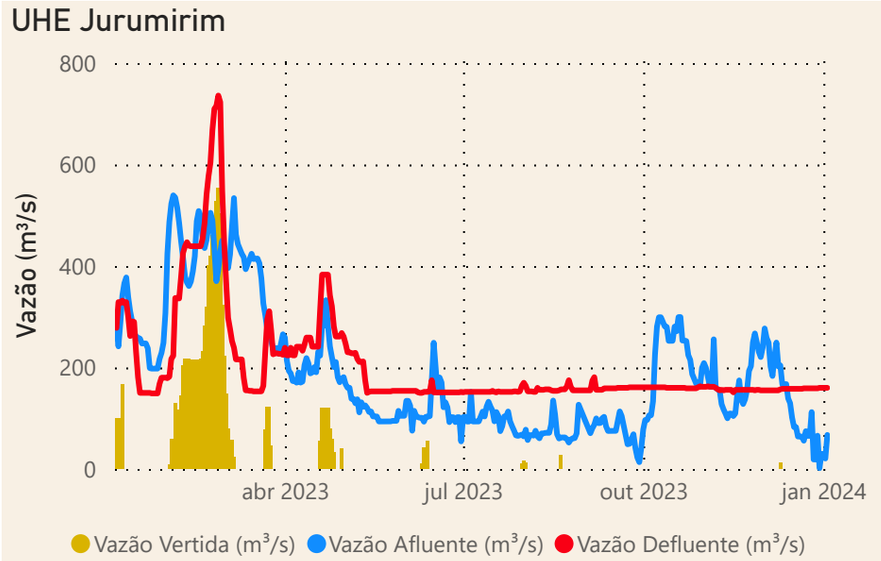

Data	Qnatural mensal (m^3/s)	MLT (%)	MLT (m^3/s)
jan/2023	281	86%	327
fev/2023	447	125%	359
mar/2023	377	124%	305
abr/2023	229	106%	215
mai/2023	136	71%	190
jun/2023	142	70%	203
jul/2023	116	67%	174
ago/2023	92	63%	146
set/2023	89	56%	158
out/2023	215	114%	188
nov/2023	173	95%	183
dez/2023	146	63%	230
jan/2024	42	13%	327

Saiba mais sobre as condições de operação do Sistema Hídrico do Rio Paranapanema

Fonte: ONS e Hidro-Telemetria

Superintendência de Operações e Eventos Críticos
Coordenação de Operação de Reservatórios e Sistemas Hídricos

*Dados consistidos sujeitos a novas revisões

Acompanhamento do Sistema Hídrico do Rio Paranapanema

Data do Boletim
04/01/2024

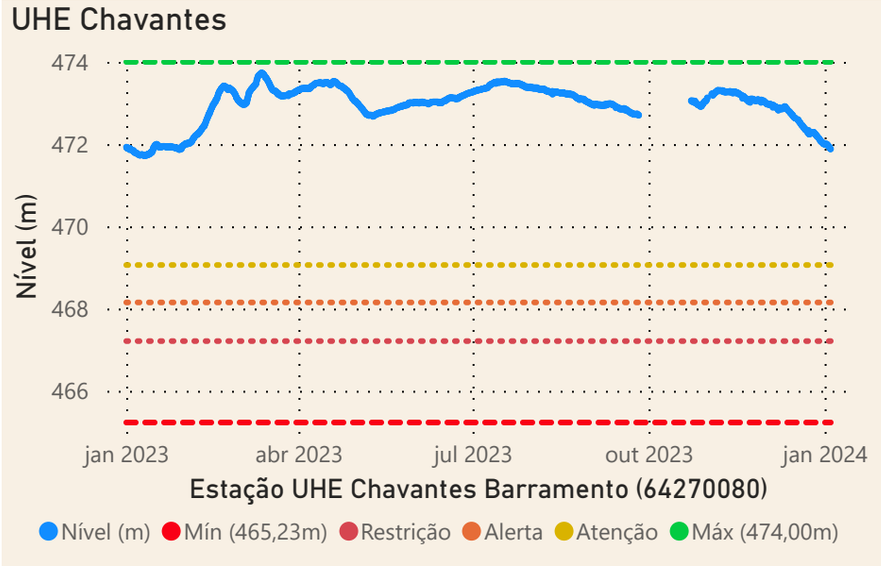

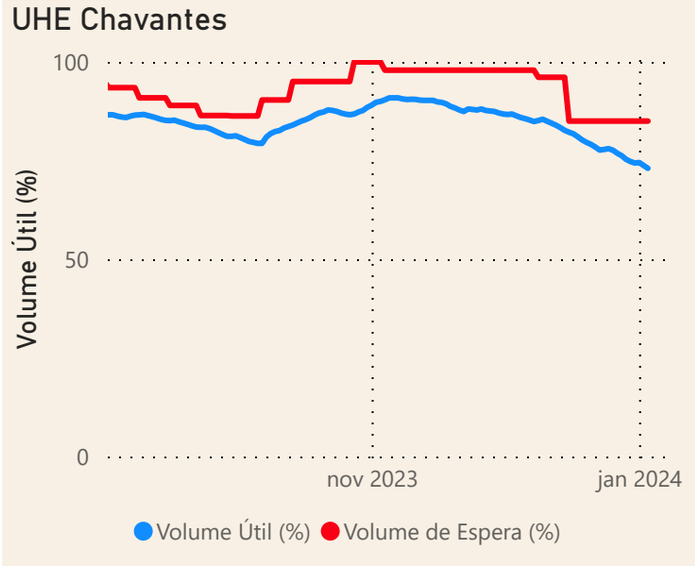

Faixa de Operação

Normal

Vazão defluente máxima média semanal

Sem restrição

Localização do reservatório

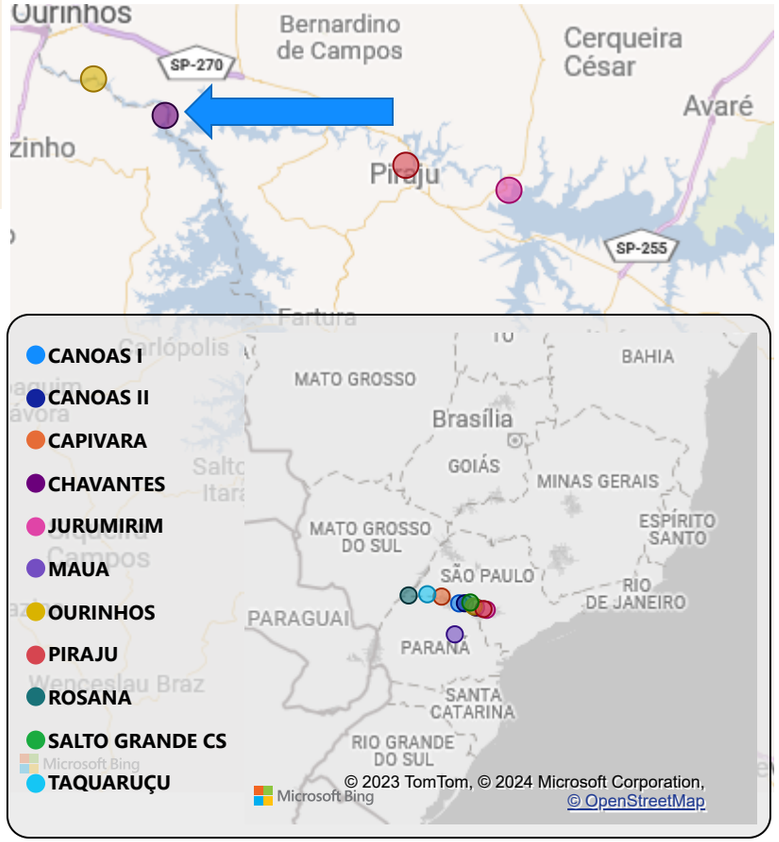

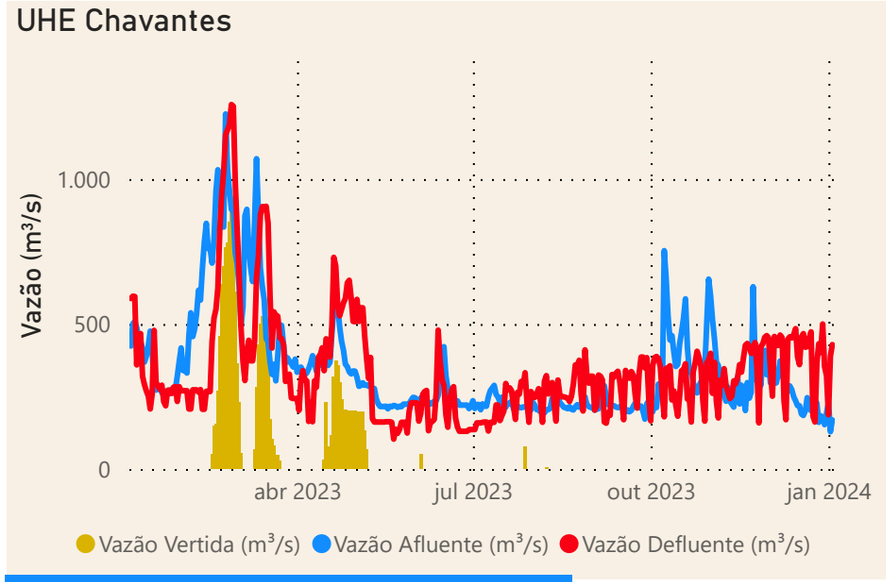

Data	Qnatural Mensal (m^3/s)	MLT (%)	MLT (m^3/s)
jan/2023	426	84%	508
fev/2023	720	135%	533
mar/2023	708	160%	443
abr/2023	355	111%	320
mai/2023	218	73%	298
jun/2023	254	80%	318
jul/2023	200	73%	274
ago/2023	163	72%	227
set/2023	157	62%	254
out/2023	438	144%	304
nov/2023	336	117%	287
dez/2023	257	74%	349
jan/2024	62	12%	508

Saiba mais sobre as condições de operação do Sistema Hídrico do Rio Paranapanema

Fonte: ONS e Hidro-Telemetria

Superintendência de Operações e Eventos Críticos
Coordenação de Operação de Reservatórios e Sistemas Hídricos

*Dados consistidos sujeitos a novas revisões

Acompanhamento do Sistema Hídrico do Rio Paranapanema

Data do Boletim
04/01/2024

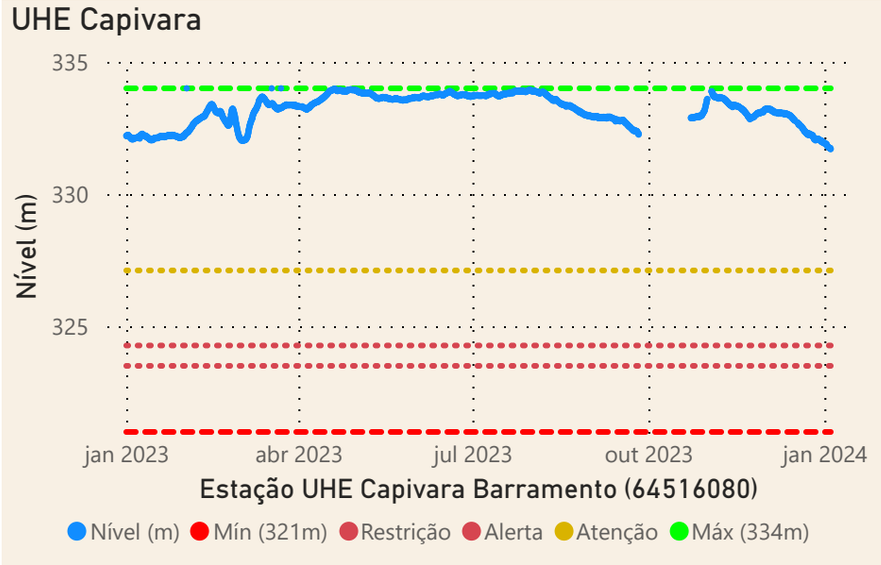

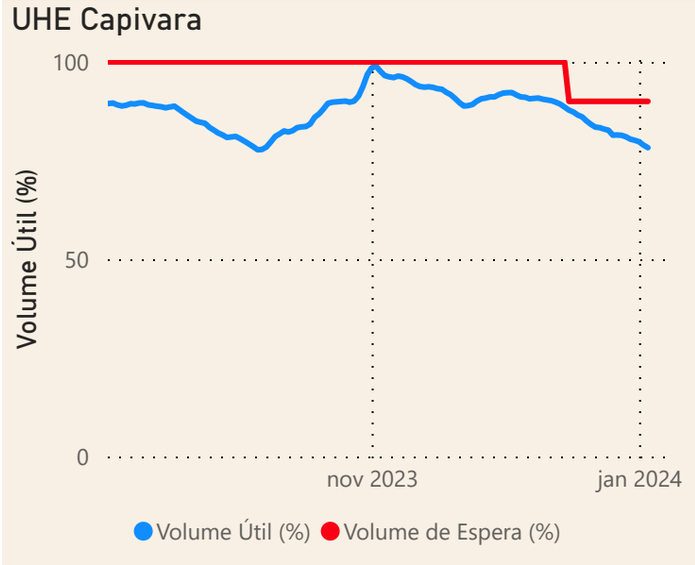

Faixa de Operação

Normal

Vazão defluente máxima média semanal

Sem restrição

Localização do reservatório

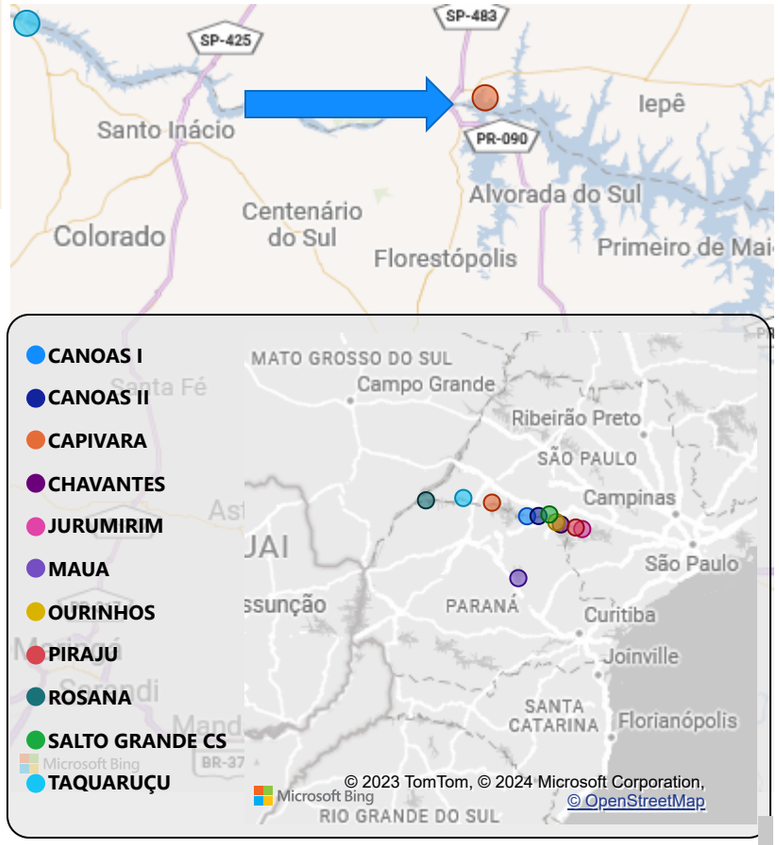

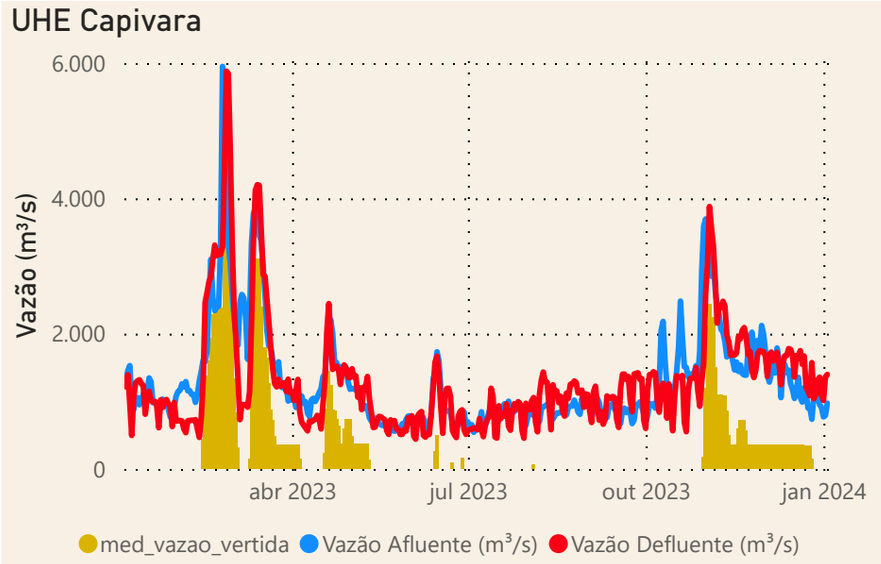

Data	Qnatural Mensal (m^3/s)	MLT (%)	MLT (m^3/s)
jan/2023	1152	76%	1516
fev/2023	2271	147%	1548
mar/2023	2425	189%	1281
abr/2023	1254	129%	972
mai/2023	776	79%	980
jun/2023	925	84%	1101
jul/2023	779	80%	969
ago/2023	768	96%	799
set/2023	707	80%	880
out/2023	1639	149%	1103
nov/2023	2109	208%	1016
dez/2023	1135	103%	1102
jan/2024	522	34%	1516

Saiba mais sobre as condições de operação do Sistema Hídrico do Rio Paranapanema

Fonte: ONS e Hidro-Telemetria

Superintendência de Operações e Eventos Críticos
Coordenação de Operação de Reservatórios e Sistemas Hídricos

*Dados consistidos sujeitos a novas revisões