Acompanhamento do Sistema Hídrico do Rio Paranapanema

Data do Boletim
28/12/2023

Legenda:

- Usina com reservatório
- Usina a fio d'água

Saiba mais sobre as condições de operação do Sistema Hídrico do Rio Paranapanema

Rio Paraná

Rio Paranapanema

Rio Tibagi

Rosana

Data	Aflu (m^3/s)	Deflu (m^3/s)
24/12	1.248	1.149
25/12	1.442	1.367
26/12	1.625	1.725
27/12	1.246	1.296

Capivara

Data	Aflu (m^3/s)	Deflu (m^3/s)	V.U. (%)
24/12	902	1.149	82,97
25/12	899	1.084	82,69
26/12	649	1.572	81,29
27/12	1.162	1.039	81,48

Canoas I

Data	Aflu (m^3/s)	Deflu (m^3/s)
24/12	329	362
25/12	296	253
26/12	316	306
27/12	481	504

Canoas II

Data	Aflu (m^3/s)	Deflu (m^3/s)
24/12	332	310
25/12	257	289
26/12	339	334
27/12	440	416

Ourinhos

Data	Aflu (m^3/s)	Deflu (m^3/s)
24/12	236	240
25/12	216	215
26/12	372	370
27/12	416	415

Piraju

Data	Aflu (m^3/s)	Deflu (m^3/s)
24/12	163	167
25/12	164	168
26/12	166	168
27/12	166	168

Taquaruçu

Data	Aflu (m^3/s)	Deflu (m^3/s)
24/12	1.202	1.086
25/12	1.054	1.220
26/12	1.566	1.467
27/12	1.034	1.067

Mauá

Data	Aflu (m^3/s)	Deflu (m^3/s)	V.U. (%)
24/12	297	249	97,51
25/12	300	233	98,38
26/12	265	361	97,14
27/12	255	361	95,77

Salto Grande

Data	Aflu (m^3/s)	Deflu (m^3/s)
24/12	297	329
25/12	208	254
26/12	386	344
27/12	475	444

Chavantes

Data	Aflu (m^3/s)	Deflu (m^3/s)	V.U. (%)
24/12	226	182	77,85
25/12	250	162	78,10
26/12	236	367	77,73
27/12	82	432	76,73

Jurumirim

Data	Aflu (m^3/s)	Deflu (m^3/s)	V.U. (%)
24/12	65	159	66,07
25/12	84	159	65,87
26/12	93	159	65,69
27/12	19	159	65,31

Saiba mais sobre os termos técnicos da operação dos reservatórios no Glossário do Sistema de Acompanhamento de Reservatórios - SAR da ANA

Superintendência de Operações e Eventos Críticos
Coordenação de Operação de Reservatórios e Sistemas Hídricos

Fonte: ONS
*Dados consistidos sujeitos a novas revisões

Acompanhamento do Sistema Hídrico do Rio Paranapanema

Data do Boletim
28/12/2023

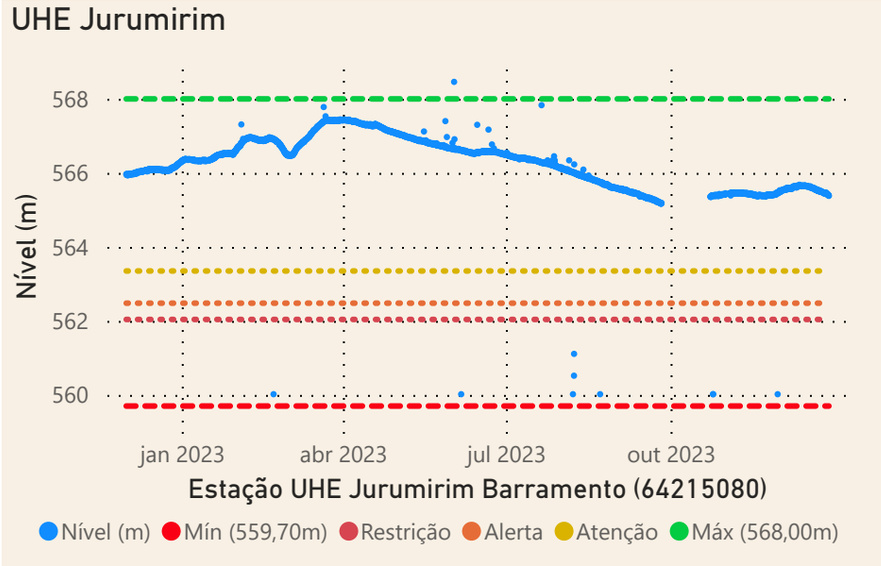

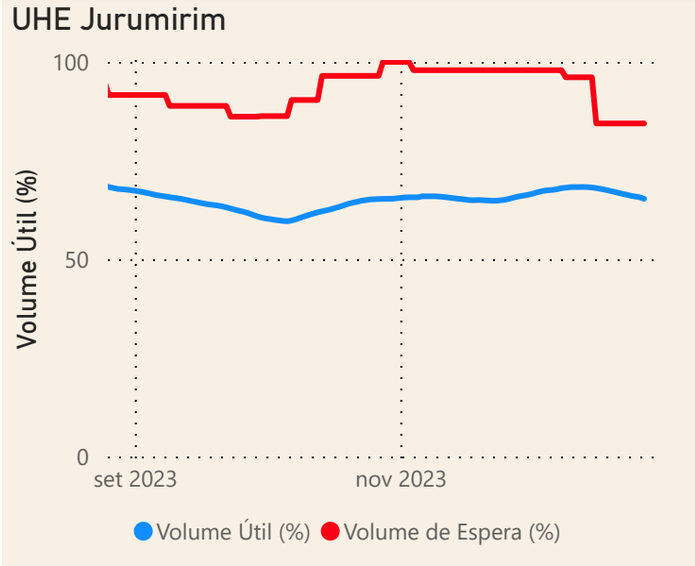

Faixa de Operação

Normal

Vazão defluente máxima média semanal

Sem restrição

Localização do reservatório

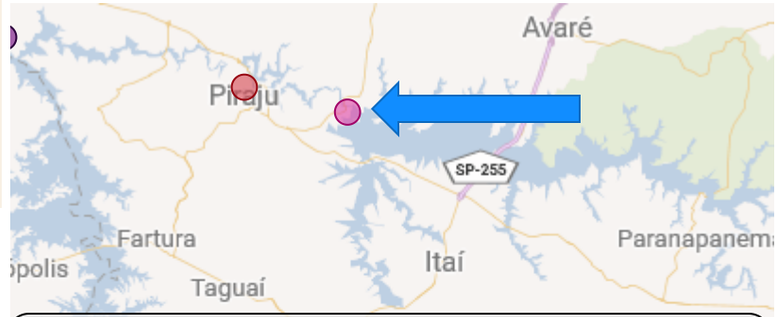

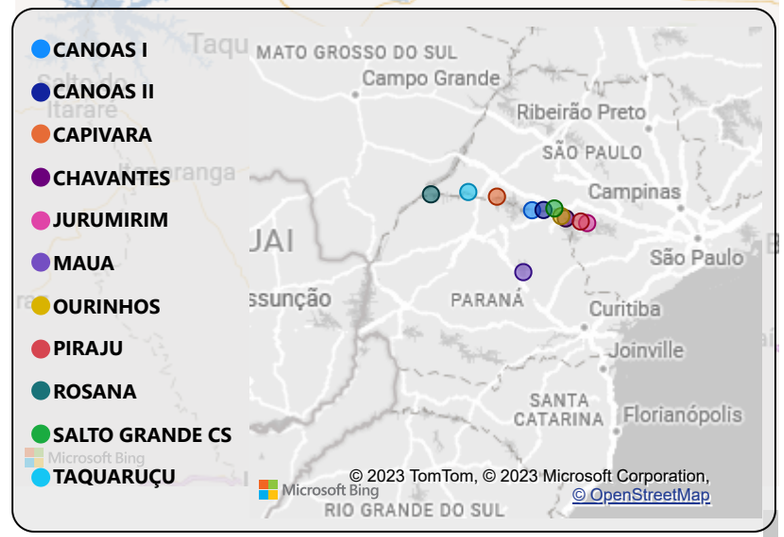

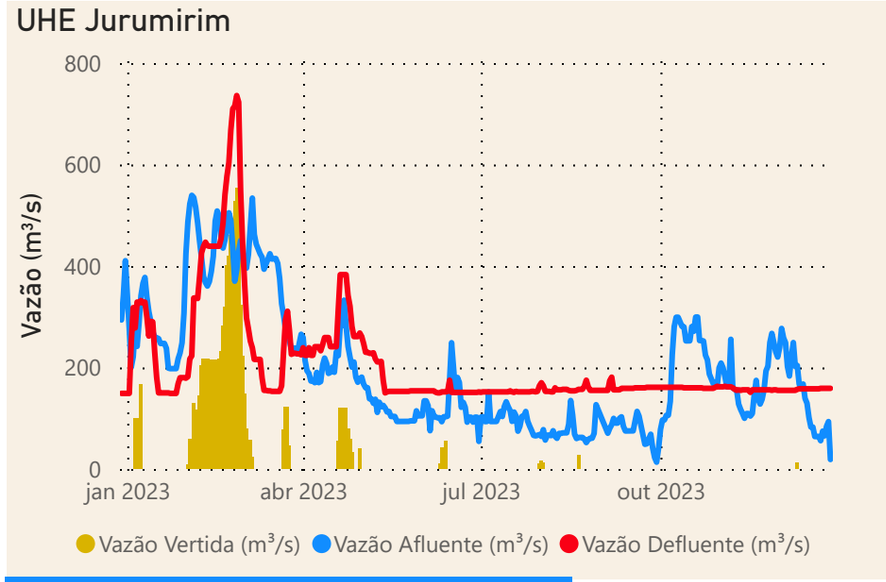

Data	Qnatural mensal (m^3/s)	MLT (%)	MLT (m^3/s)
dez/2022	261	113%	230
jan/2023	285	87%	327
fev/2023	447	125%	359
mar/2023	377	124%	305
abr/2023	229	106%	215
mai/2023	136	71%	190
jun/2023	142	70%	203
jul/2023	116	67%	174
ago/2023	92	63%	146
set/2023	89	56%	158
out/2023	215	114%	188
nov/2023	173	95%	183
dez/2023	160	69%	230

Saiba mais sobre as condições de operação do Sistema Hídrico do Rio Paranapanema

Fonte: ONS e Hidro-Telemetria

Superintendência de Operações e Eventos Críticos
Coordenação de Operação de Reservatórios e Sistemas Hídricos

*Dados consistidos sujeitos a novas revisões

Acompanhamento do Sistema Hídrico do Rio Paranapanema

Data do Boletim
28/12/2023

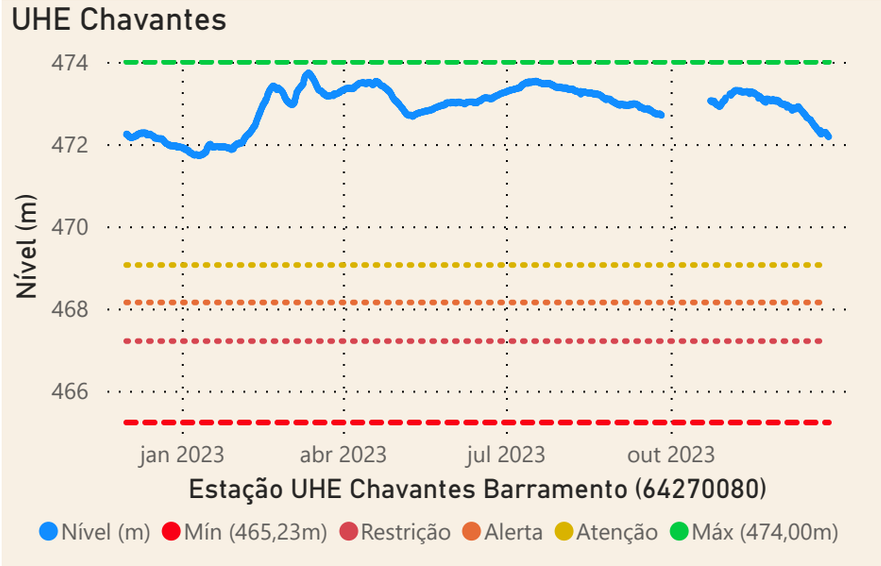

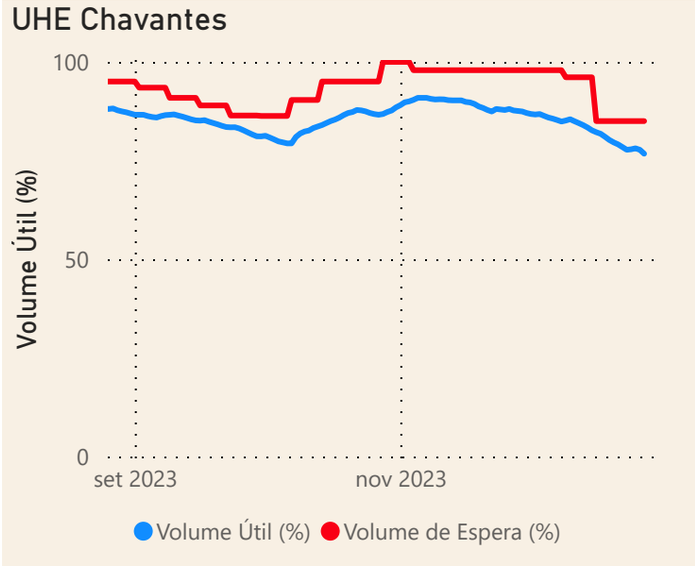

Faixa de Operação

Normal

Vazão defluente máxima média semanal

Sem restrição

Localização do reservatório

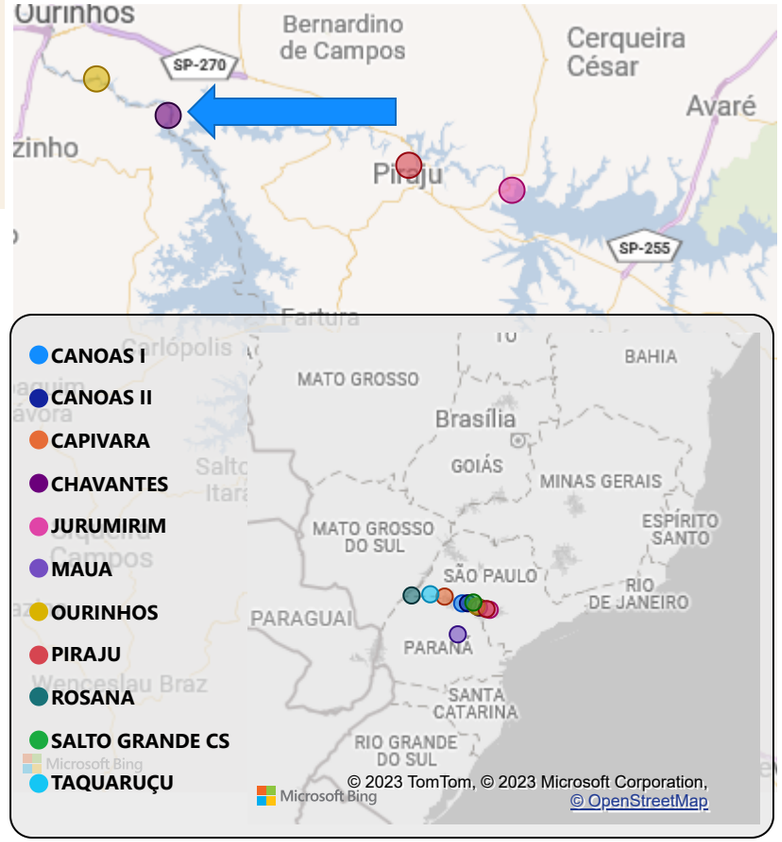

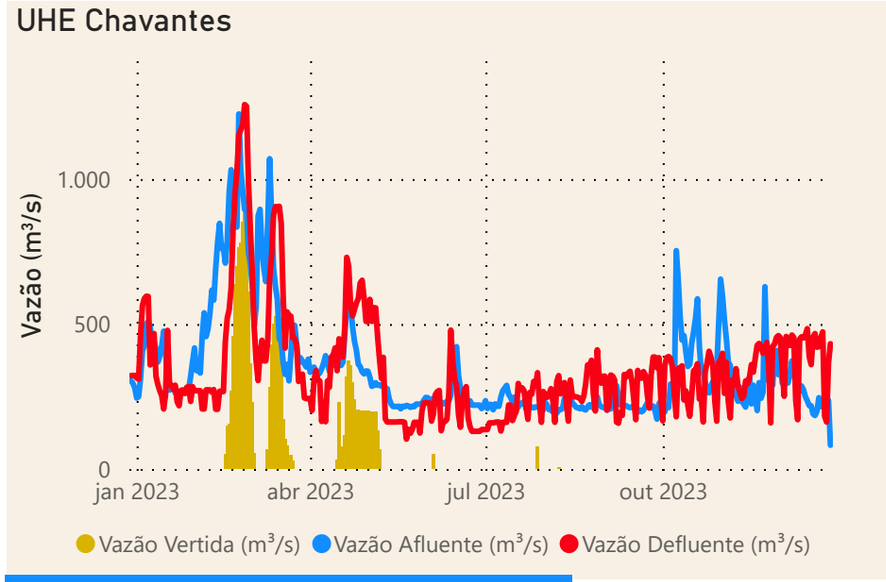

Data	Qnatural Mensal (m^3/s)	MLT (%)	MLT (m^3/s)
dez/2022	357	102%	349
jan/2023	426	84%	508
fev/2023	720	135%	533
mar/2023	708	160%	443
abr/2023	355	111%	320
mai/2023	218	73%	298
jun/2023	254	80%	318
jul/2023	200	73%	274
ago/2023	163	72%	227
set/2023	157	62%	254
out/2023	438	144%	304
nov/2023	336	117%	287
dez/2023	279	80%	349

Saiba mais sobre as condições de operação do Sistema Hídrico do Rio Paranapanema

Fonte: ONS e Hidro-Telemetria

Superintendência de Operações e Eventos Críticos
Coordenação de Operação de Reservatórios e Sistemas Hídricos

*Dados consistidos sujeitos a novas revisões

Acompanhamento do Sistema Hídrico do Rio Paranapanema

Data do Boletim
28/12/2023

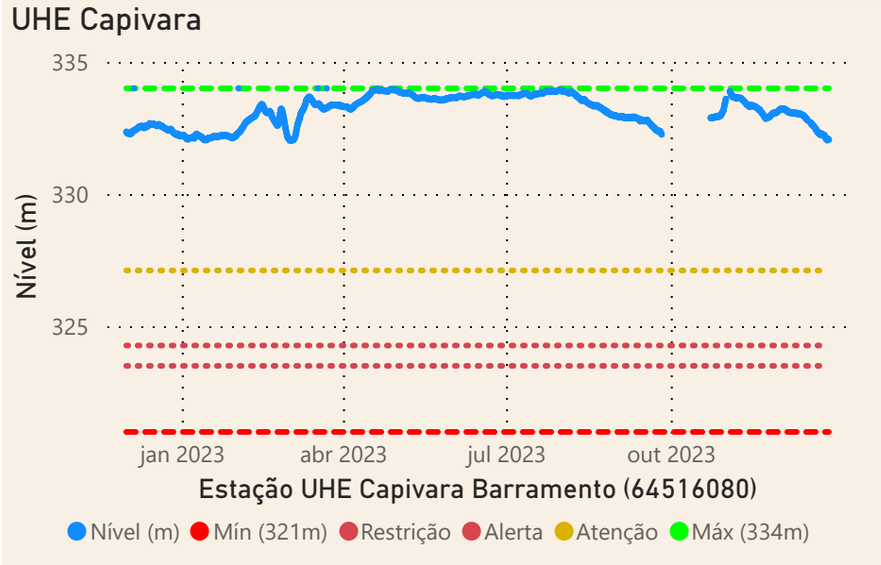

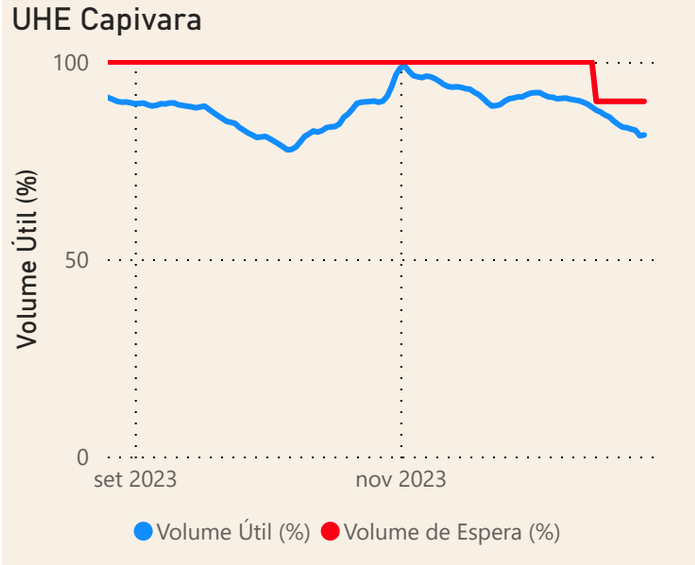

Faixa de Operação

Normal

Vazão defluente máxima média semanal

Sem restrição

Localização do reservatório

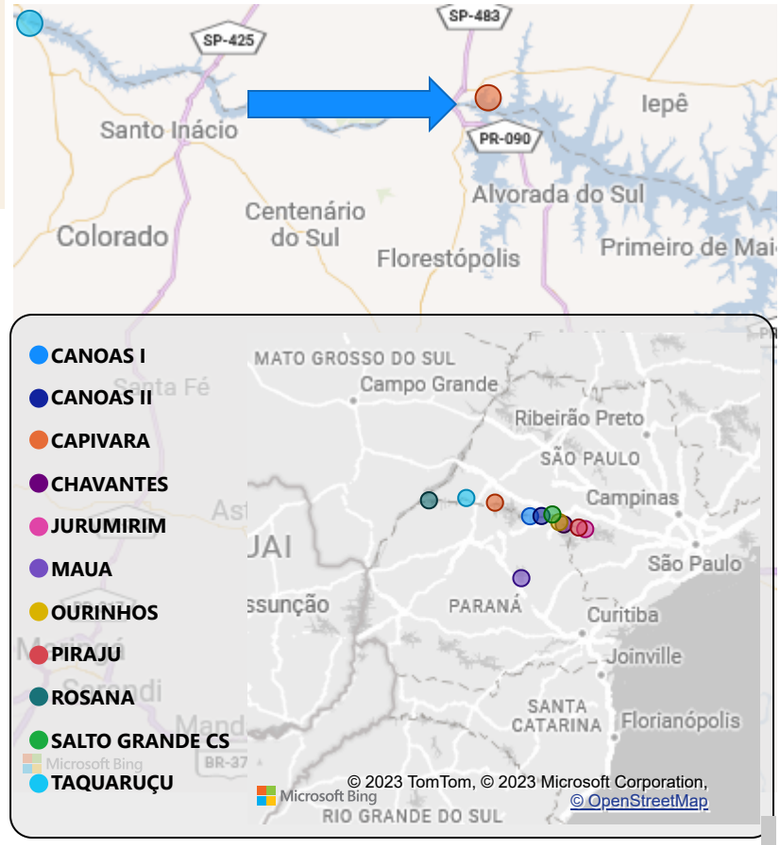

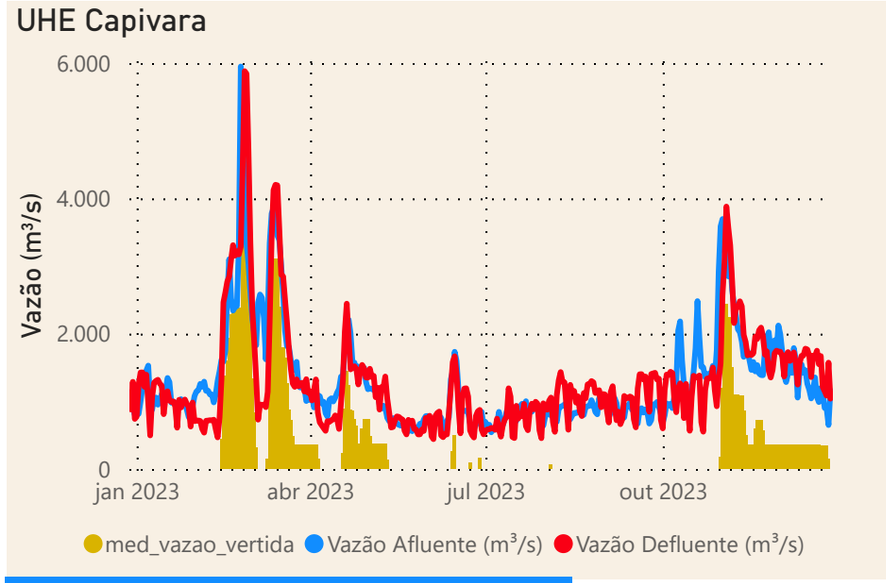

Data	Qnatural Mensal (m^3/s)	MLT (%)	MLT (m^3/s)
dez/2022	955	87%	1102
jan/2023	1144	75%	1516
fev/2023	2271	147%	1548
mar/2023	2425	189%	1281
abr/2023	1254	129%	972
mai/2023	776	79%	980
jun/2023	925	84%	1101
jul/2023	779	80%	969
ago/2023	768	96%	799
set/2023	707	80%	880
out/2023	1639	149%	1103
nov/2023	2109	208%	1016
dez/2023	1220	111%	1102

Saiba mais sobre as condições de operação do Sistema Hídrico do Rio Paranapanema

Fonte: ONS e Hidro-Telemetria

Superintendência de Operações e Eventos Críticos
Coordenação de Operação de Reservatórios e Sistemas Hídricos

*Dados consistidos sujeitos a novas revisões