Acompanhamento do Sistema Hídrico do Rio Paranapanema

Data do Boletim
17/08/2023

Legenda:

- Usina com reservatório
- Usina a fio d'água

Saiba mais sobre as condições de operação do Sistema Hídrico do Rio Paranapanema

Rio Paraná

Rio Paranapanema

Rio Tibagi

Rosana

Data	Aflu (m^3/s)	Deflu (m^3/s)
13/08	832	852
14/08	1.095	1.120
15/08	1.229	1.229
16/08	1.176	1.201

Capivara

Data	Aflu (m^3/s)	Deflu (m^3/s)	V.U. (%)
13/08	815	580	95,60
14/08	735	1.244	94,84
15/08	855	1.115	94,44
16/08	829	1.154	93,95

Canoas I

Data	Aflu (m^3/s)	Deflu (m^3/s)
13/08	271	294
14/08	343	316
15/08	326	339
16/08	350	330

Canoas II

Data	Aflu (m^3/s)	Deflu (m^3/s)
13/08	245	245
14/08	324	313
15/08	292	297
16/08	317	322

Ourinhos

Data	Aflu (m^3/s)	Deflu (m^3/s)
13/08	158	155
14/08	285	292
15/08	251	248
16/08	238	235

Piraju

Data	Aflu (m^3/s)	Deflu (m^3/s)
13/08	167	165
14/08	161	169
15/08	164	164
16/08	148	148

Taquaruçu

Data	Aflu (m^3/s)	Deflu (m^3/s)
13/08	528	553
14/08	1.265	1.223
15/08	1.053	1.036
16/08	1.137	1.187

Mauá

Data	Aflu (m^3/s)	Deflu (m^3/s)	V.U. (%)
13/08	383	162	93,53
14/08	381	179	96,14
15/08	336	317	96,39
16/08	337	279	97,14

Salto Grande

Data	Aflu (m^3/s)	Deflu (m^3/s)
13/08	227	236
14/08	346	332
15/08	308	296
16/08	306	327

Chavantes

Data	Aflu (m^3/s)	Deflu (m^3/s)	V.U. (%)
13/08	237	165	90,45
14/08	235	307	90,25
15/08	209	254	90,12
16/08	249	249	90,12

Jurumirim

Data	Aflu (m^3/s)	Deflu (m^3/s)	V.U. (%)
13/08	81	157	71,36
14/08	62	157	71,10
15/08	60	155	70,84
16/08	154	154	70,84

Saiba mais sobre os termos técnicos da operação dos reservatórios no Glossário do Sistema de Acompanhamento de Reservatórios - SAR da ANA

Superintendência de Operações e Eventos Críticos
Coordenação de Operação de Reservatórios e Sistemas Hídricos

Fonte: ONS
*Dados consistidos sujeitos a novas revisões

Acompanhamento do Sistema Hídrico do Rio Paranapanema

Data do Boletim
17/08/2023

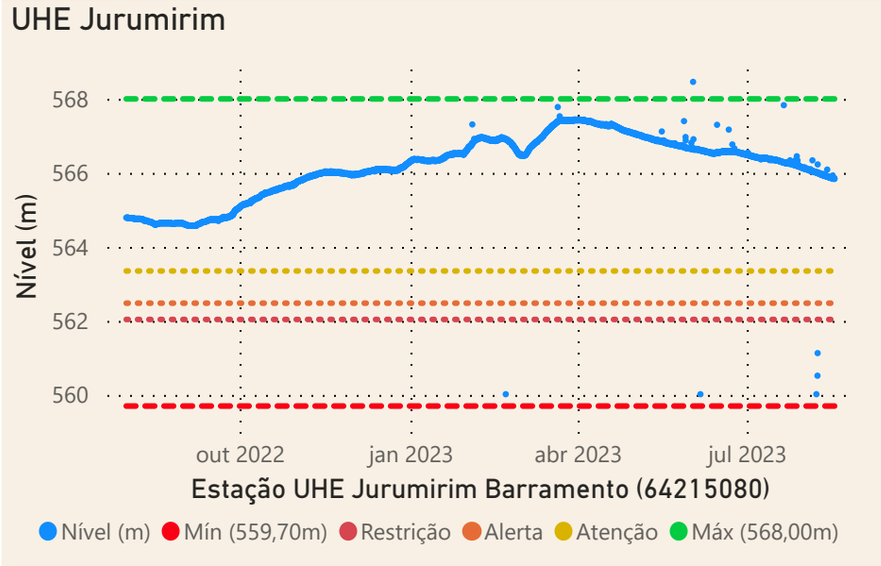

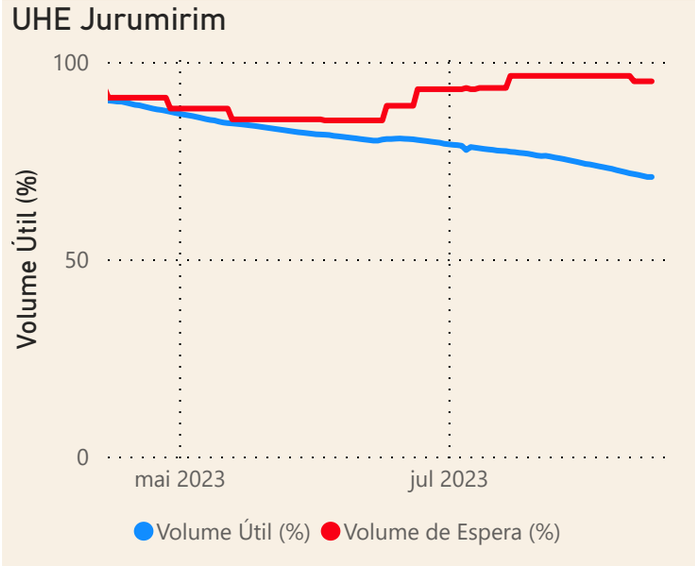

Faixa de Operação

Normal

Vazão defluente máxima média semanal

Sem restrição

Localização do reservatório

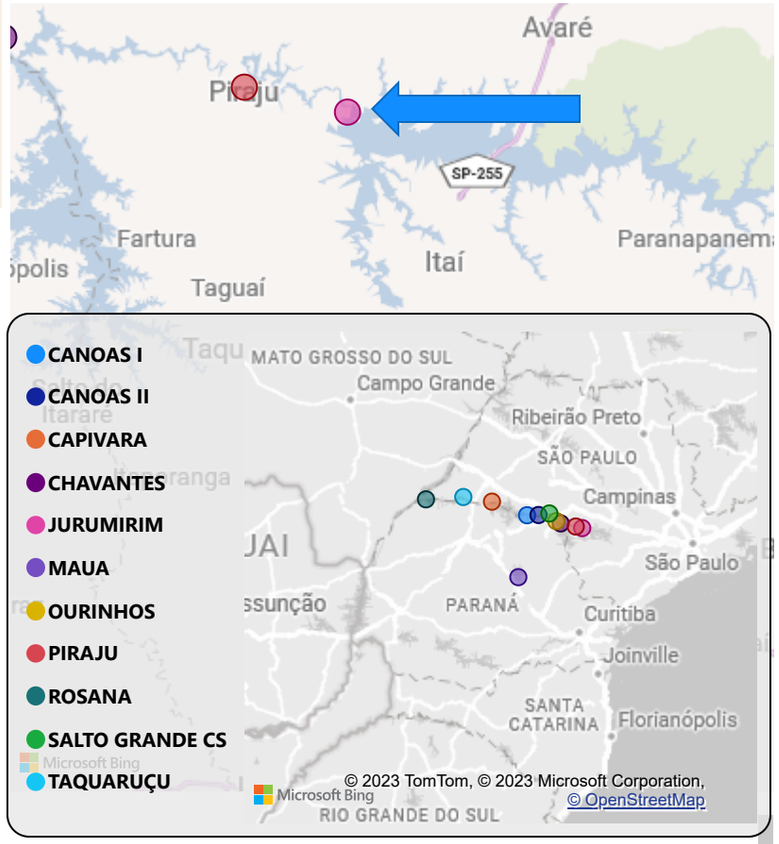

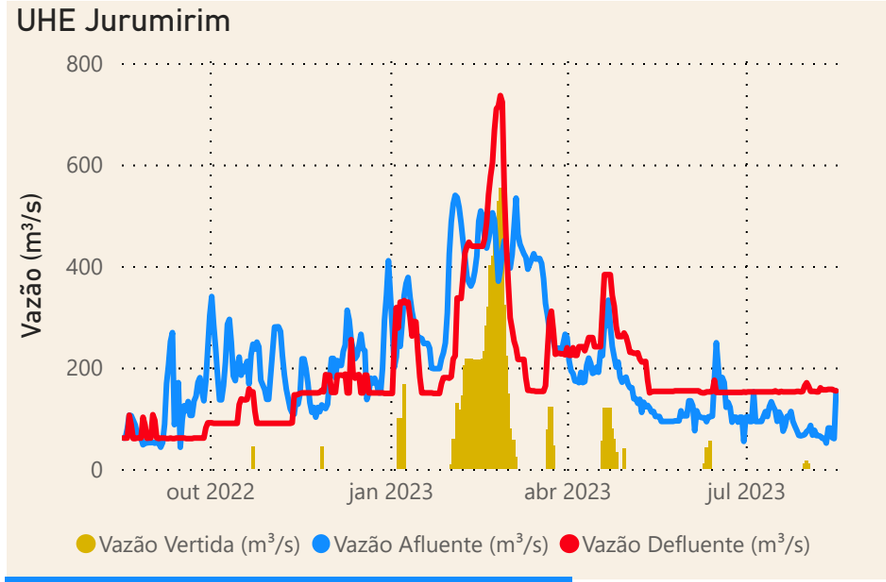

Data	Qnatural mensal (m^3/s)	MLT (%)	MLT (m^3/s)
ago/2022	85	58%	146
set/2022	136	86%	158
out/2022	213	114%	188
nov/2022	176	96%	183
dez/2022	219	95%	230
jan/2023	285	87%	328
fev/2023	447	124%	360
mar/2023	377	123%	306
abr/2023	229	106%	217
mai/2023	136	71%	192
jun/2023	142	70%	203
jul/2023	116	66%	175
ago/2023	91	62%	146

Saiba mais sobre as condições de operação do Sistema Hídrico do Rio Paranapanema

Fonte: ONS e Hidro-Telemetria

Superintendência de Operações e Eventos Críticos
Coordenação de Operação de Reservatórios e Sistemas Hídricos

*Dados consistidos sujeitos a novas revisões

Acompanhamento do Sistema Hídrico do Rio Paranapanema

Data do Boletim
17/08/2023

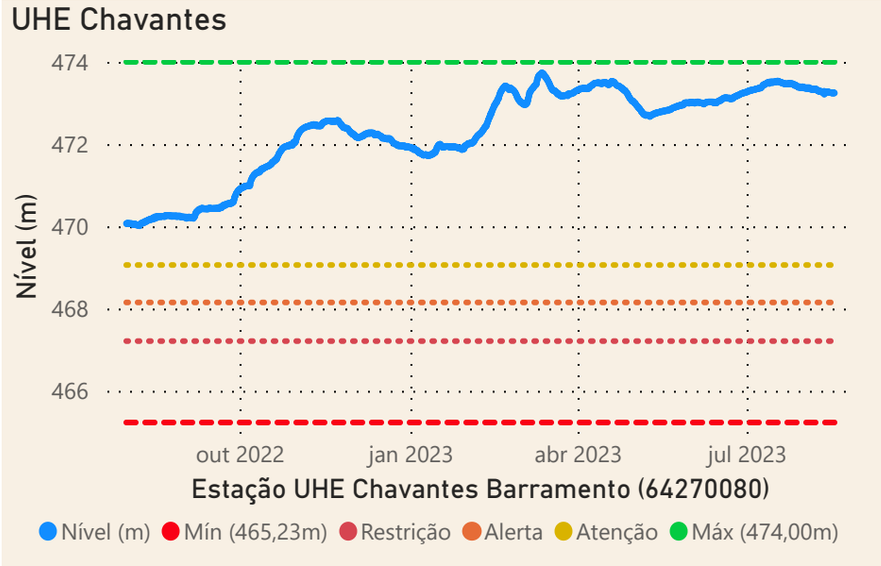

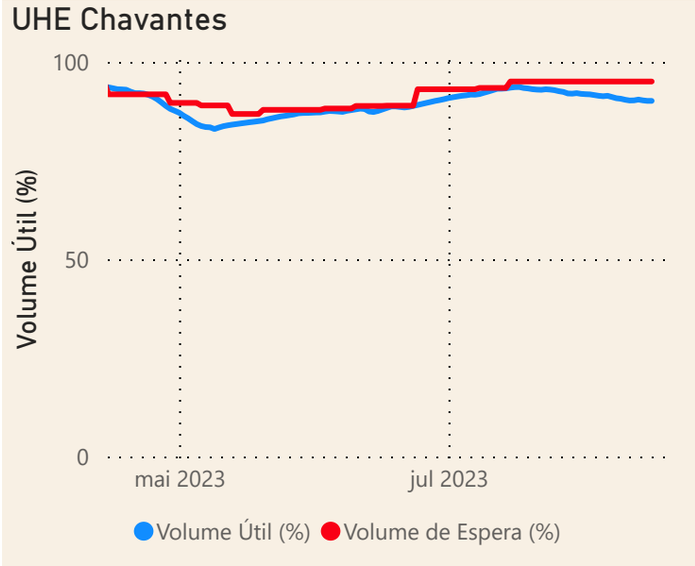

Faixa de Operação

Normal

Vazão defluente máxima média semanal

Sem restrição

Localização do reservatório

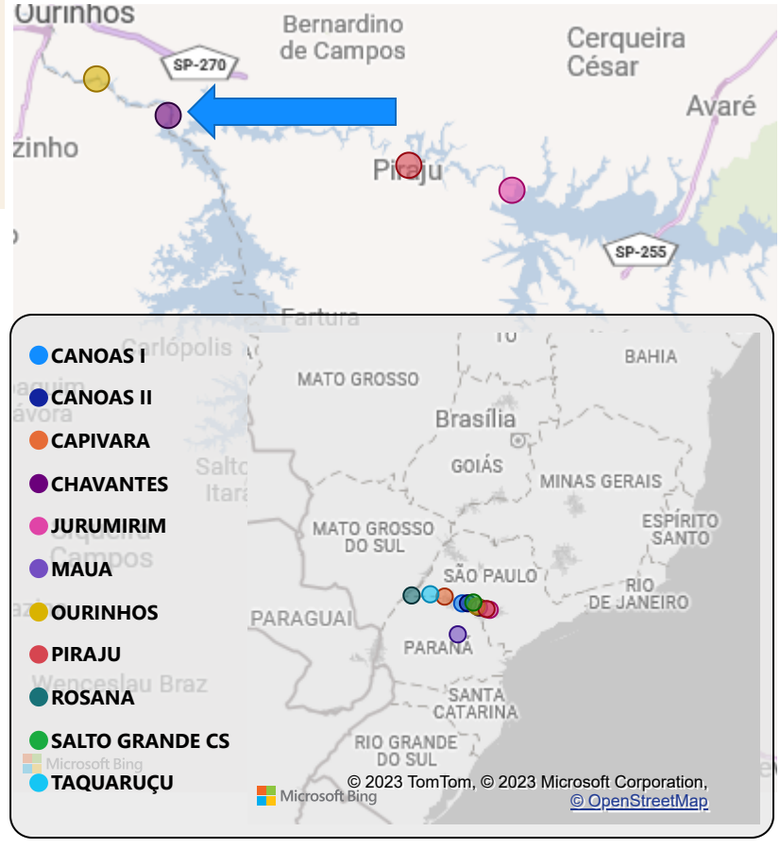

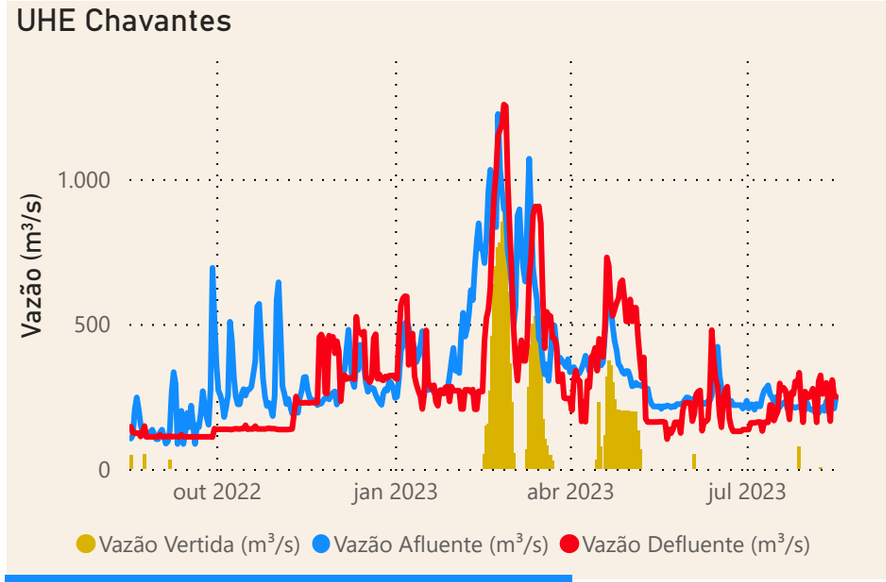

Data	Qnatural Mensal (m^3/s)	MLT (%)	MLT (m^3/s)
ago/2022	164	72%	228
set/2022	271	107%	254
out/2022	413	137%	303
nov/2022	327	114%	286
dez/2022	357	102%	349
jan/2023	426	83%	510
fev/2023	720	135%	535
mar/2023	708	159%	446
abr/2023	355	111%	321
mai/2023	218	73%	300
jun/2023	254	80%	319
jul/2023	200	72%	276
ago/2023	160	70%	228

Saiba mais sobre as condições de operação do Sistema Hídrico do Rio Paranapanema

Fonte: ONS e Hidro-Telemetria

Superintendência de Operações e Eventos Críticos
Coordenação de Operação de Reservatórios e Sistemas Hídricos

*Dados consistidos sujeitos a novas revisões

Acompanhamento do Sistema Hídrico do Rio Paranapanema

Data do Boletim
17/08/2023

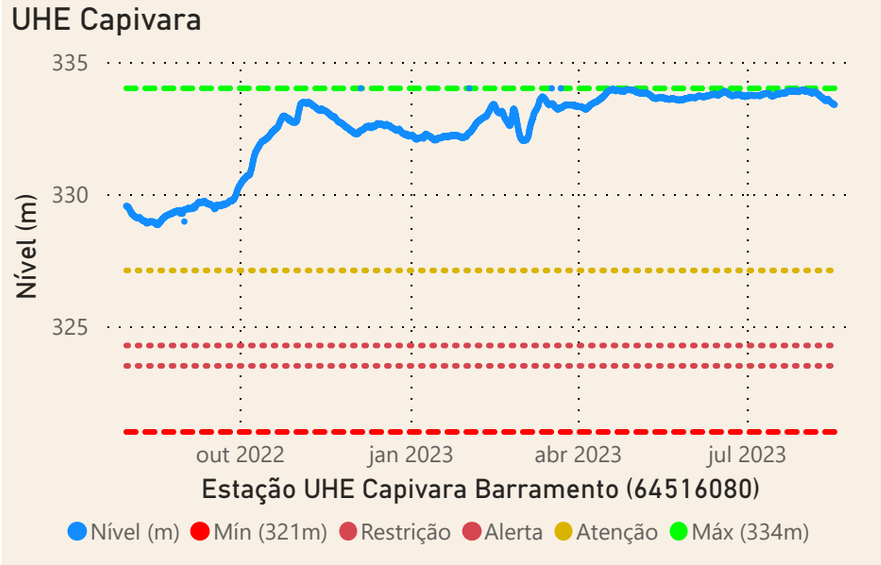

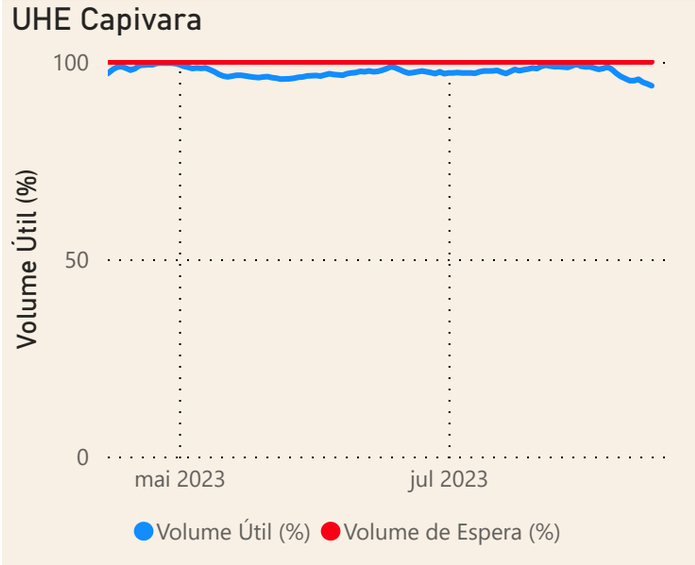

Faixa de Operação

Normal

Vazão defluente máxima média semanal

Sem restrição

Localização do reservatório

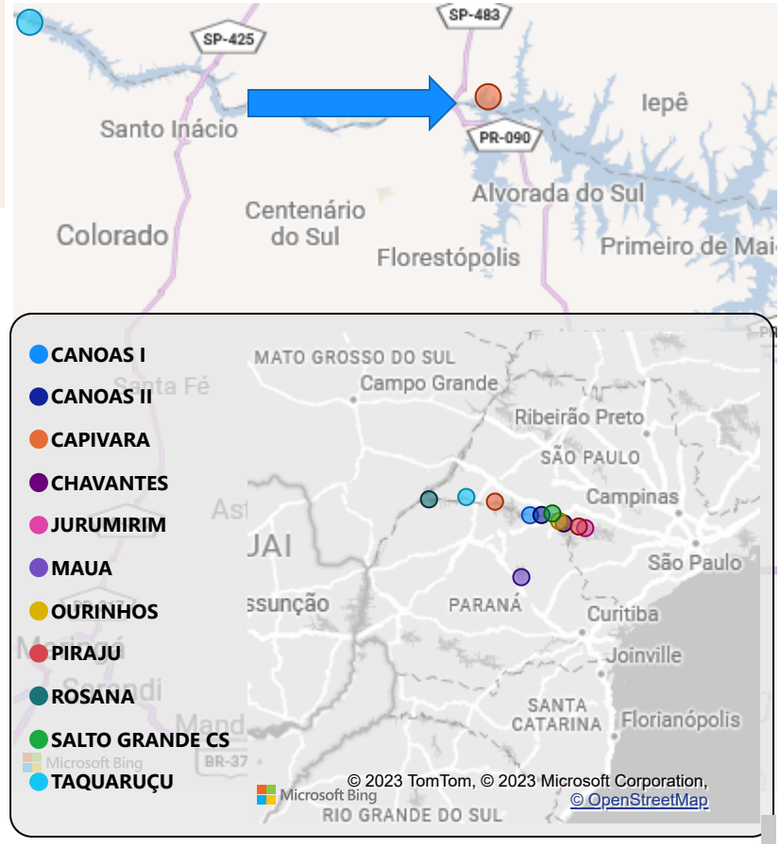

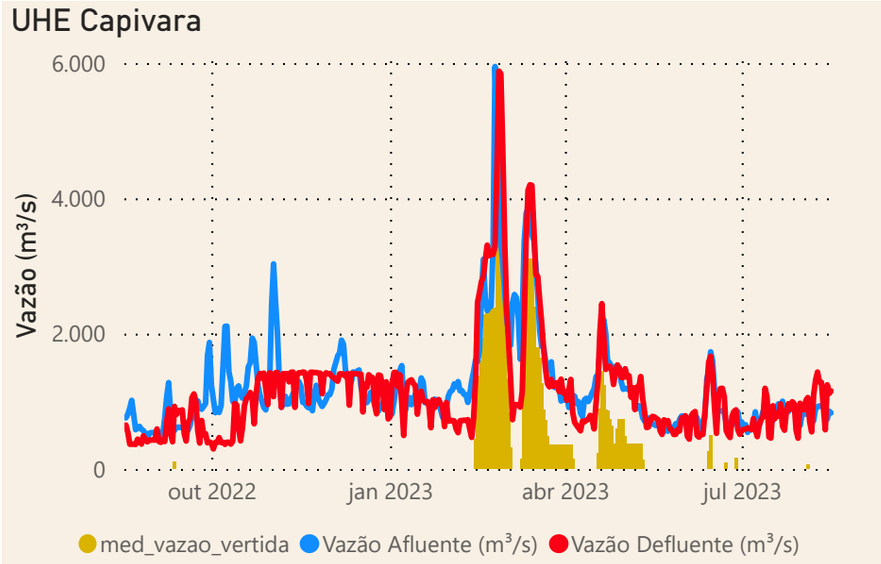

Data	Qnatural Mensal (m^3/s)	MLT (%)	MLT (m^3/s)
ago/2022	839	105%	800
set/2022	961	109%	879
out/2022	1609	147%	1098
nov/2022	1319	130%	1012
dez/2022	1243	113%	1101
jan/2023	1144	75%	1525
fev/2023	2271	146%	1555
mar/2023	2425	188%	1287
abr/2023	1254	129%	974
mai/2023	776	79%	986
jun/2023	925	84%	1103
jul/2023	779	80%	975
ago/2023	762	95%	800

Saiba mais sobre as condições de operação do Sistema Hídrico do Rio Paranapanema

Fonte: ONS e Hidro-Telemetria

Superintendência de Operações e Eventos Críticos
Coordenação de Operação de Reservatórios e Sistemas Hídricos

*Dados consistidos sujeitos a novas revisões