Acompanhamento do Sistema Hídrico do Rio Paranapanema

Data do Boletim
09/08/2023

Legenda:

- Usina com reservatório
- Usina a fio d'água

Saiba mais sobre as condições de operação do Sistema Hídrico do Rio Paranapanema

Rio Paraná

Rio Paranapanema

Rio Tibagi

Rosana

Data	Aflu (m^3/s)	Deflu (m^3/s)
05/08	963	1.008
06/08	682	825
07/08	991	882
08/08	1.499	1.350

Capivara

Data	Aflu (m^3/s)	Deflu (m^3/s)	V.U. (%)
05/08	827	695	98,22
06/08	760	549	98,54
07/08	670	1.093	97,90
08/08	1.114	1.312	97,60

Canoas I

Data	Aflu (m^3/s)	Deflu (m^3/s)
05/08	316	316
06/08	283	273
07/08	318	328
08/08	393	363

Canoas II

Data	Aflu (m^3/s)	Deflu (m^3/s)
05/08	295	298
06/08	276	271
07/08	303	311
08/08	383	361

Ourinhos

Data	Aflu (m^3/s)	Deflu (m^3/s)
05/08	227	224
06/08	160	158
07/08	296	300
08/08	323	324

Piraju

Data	Aflu (m^3/s)	Deflu (m^3/s)
05/08	163	157
06/08	159	159
07/08	161	159
08/08	170	166

Taquaruçu

Data	Aflu (m^3/s)	Deflu (m^3/s)
05/08	757	825
06/08	544	485
07/08	1.060	1.026
08/08	937	1.345

Mauá

Data	Aflu (m^3/s)	Deflu (m^3/s)	V.U. (%)
05/08	165	309	88,68
06/08	156	156	88,68
07/08	153	286	86,96
08/08	174	322	85,04

Salto Grande

Data	Aflu (m^3/s)	Deflu (m^3/s)
05/08	298	288
06/08	229	268
07/08	344	304
08/08	383	375

Chavantes

Data	Aflu (m^3/s)	Deflu (m^3/s)	V.U. (%)
05/08	188	233	91,23
06/08	197	161	91,33
07/08	193	302	91,02
08/08	232	323	90,76

Jurumirim

Data	Aflu (m^3/s)	Deflu (m^3/s)	V.U. (%)
05/08	67	153	73,26
06/08	66	152	73,03
07/08	66	152	72,79
08/08	112	160	72,66

Saiba mais sobre os termos técnicos da operação dos reservatórios no Glossário do Sistema de Acompanhamento de Reservatórios - SAR da ANA

Superintendência de Operações e Eventos Críticos
Coordenação de Operação de Reservatórios e Sistemas Hídricos

Fonte: ONS
*Dados consistidos sujeitos a novas revisões

Acompanhamento do Sistema Hídrico do Rio Paranapanema

Data do Boletim
09/08/2023

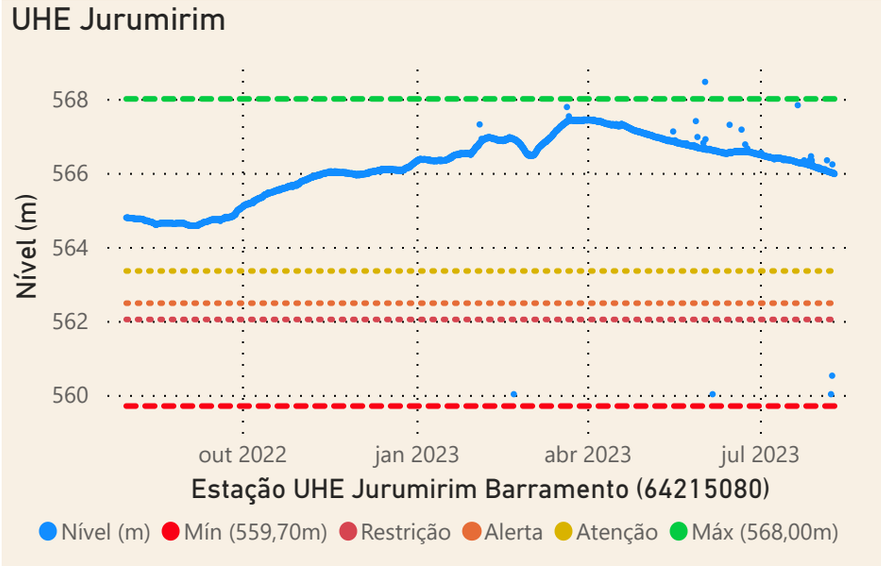

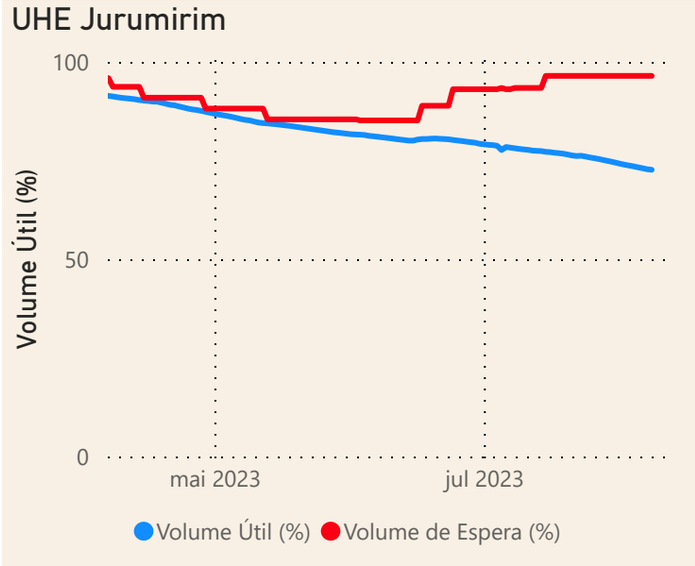

Faixa de Operação

Normal

Vazão defluente máxima média semanal

Sem restrição

Localização do reservatório

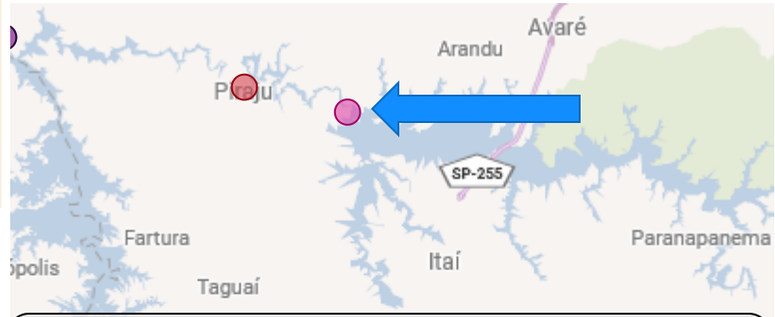

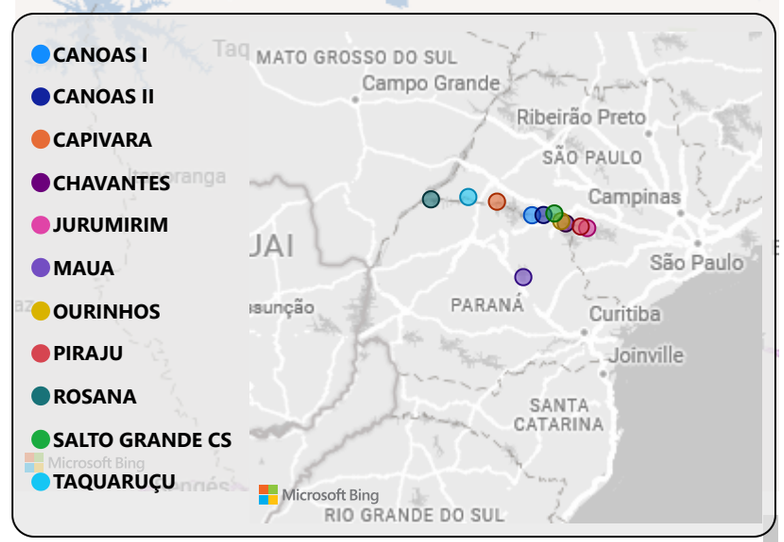

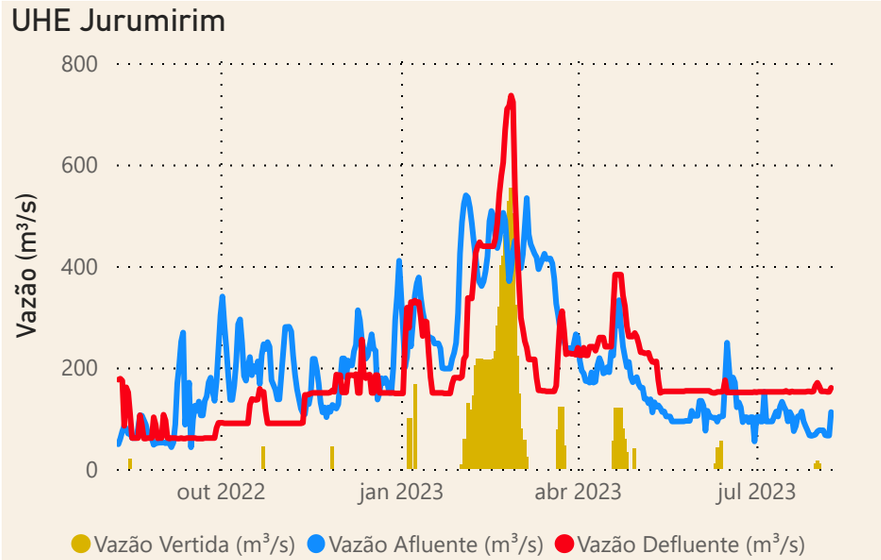

Data	Qnatural mensal (m^3/s)	MLT (%)	MLT (m^3/s)
ago/2022	85	58%	146
set/2022	136	86%	158
out/2022	213	114%	188
nov/2022	176	96%	183
dez/2022	219	95%	230
jan/2023	285	87%	328
fev/2023	447	124%	360
mar/2023	377	123%	306
abr/2023	229	106%	217
mai/2023	136	71%	192
jun/2023	142	70%	203
jul/2023	116	66%	175
ago/2023	95	65%	146

Saiba mais sobre as condições de operação do Sistema Hídrico do Rio Paranapanema

Fonte: ONS e Hidro-Telemetria

Superintendência de Operações e Eventos Críticos
Coordenação de Operação de Reservatórios e Sistemas Hídricos

*Dados consistidos sujeitos a novas revisões

Acompanhamento do Sistema Hídrico do Rio Paranapanema

Data do Boletim
09/08/2023

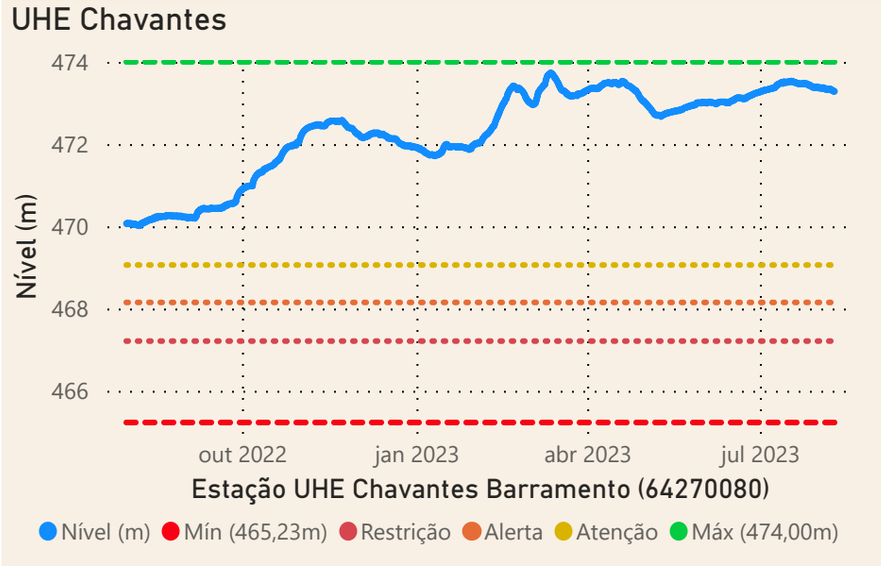

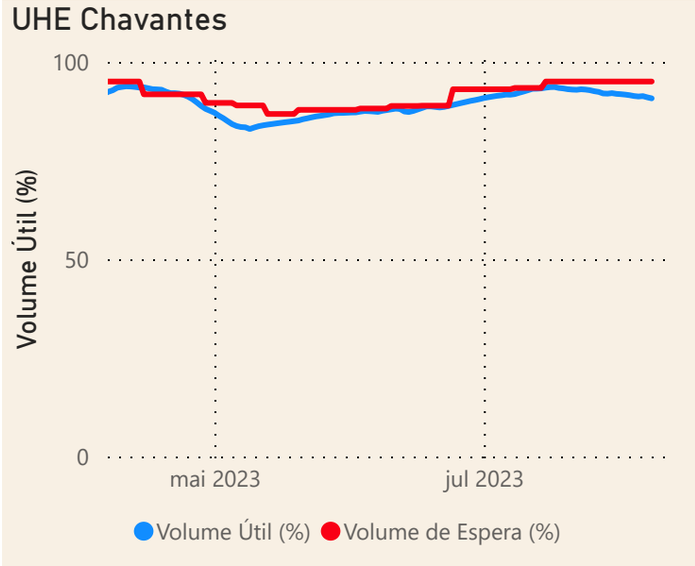

Faixa de Operação

Normal

Vazão defluente máxima média semanal

Sem restrição

Localização do reservatório

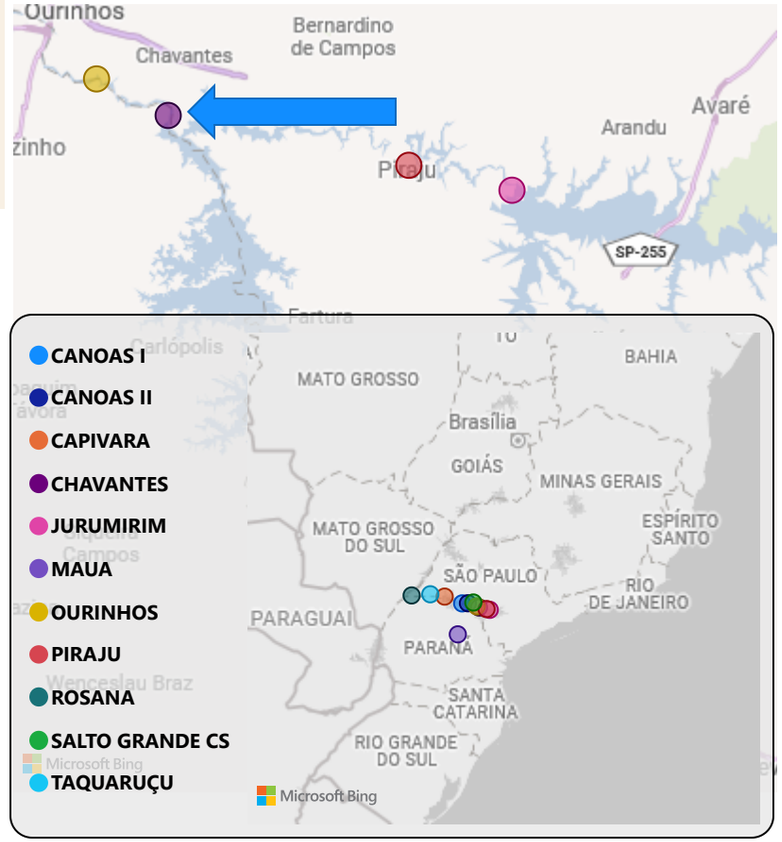

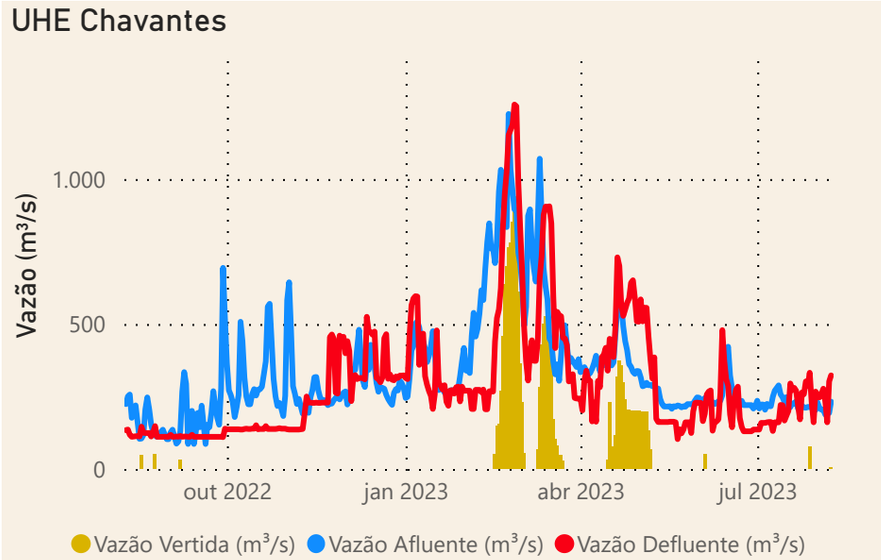

Data	Qnatural Mensal (m^3/s)	MLT (%)	MLT (m^3/s)
ago/2022	160	70%	228
set/2022	271	107%	254
out/2022	413	137%	303
nov/2022	327	114%	286
dez/2022	357	102%	349
jan/2023	426	83%	510
fev/2023	720	135%	535
mar/2023	708	159%	446
abr/2023	355	111%	321
mai/2023	218	73%	300
jun/2023	254	80%	319
jul/2023	200	72%	276
ago/2023	157	69%	228

Saiba mais sobre as condições de operação do Sistema Hídrico do Rio Paranapanema

Fonte: ONS e Hidro-Telemetria

Superintendência de Operações e Eventos Críticos
Coordenação de Operação de Reservatórios e Sistemas Hídricos

*Dados consistidos sujeitos a novas revisões

Acompanhamento do Sistema Hídrico do Rio Paranapanema

Data do Boletim
09/08/2023

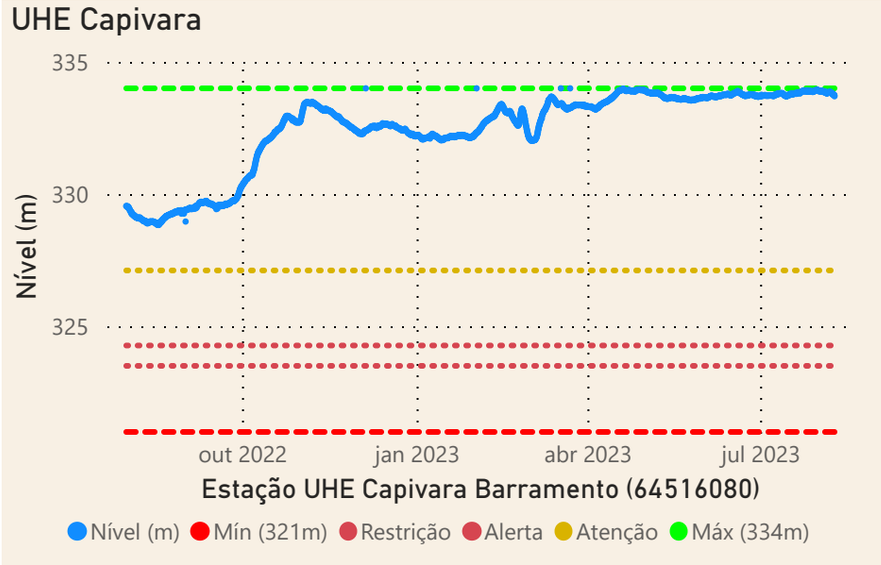

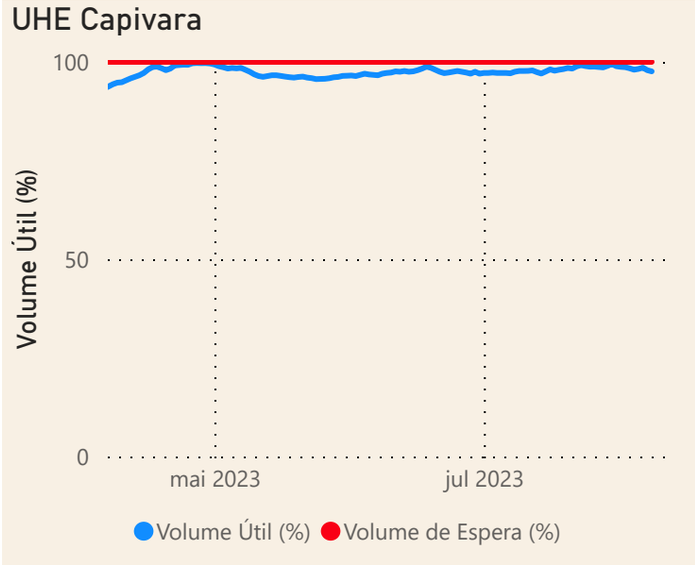

Faixa de Operação

Normal

Vazão defluente máxima média semanal

Sem restrição

Localização do reservatório

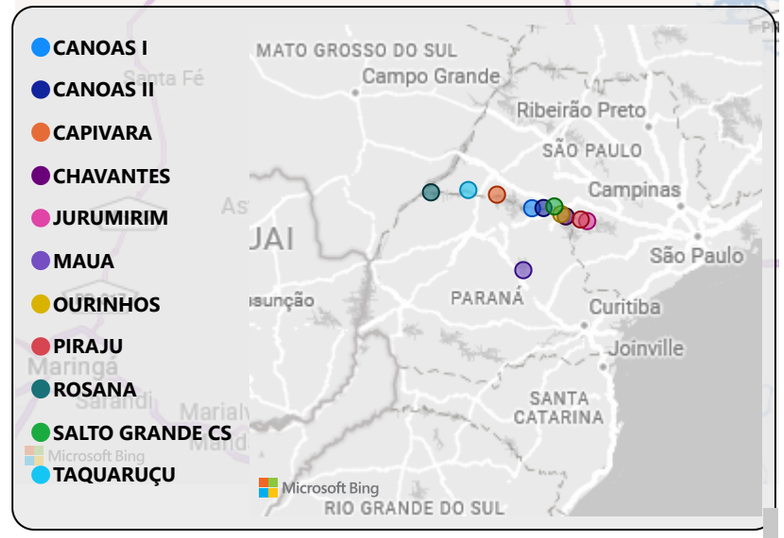

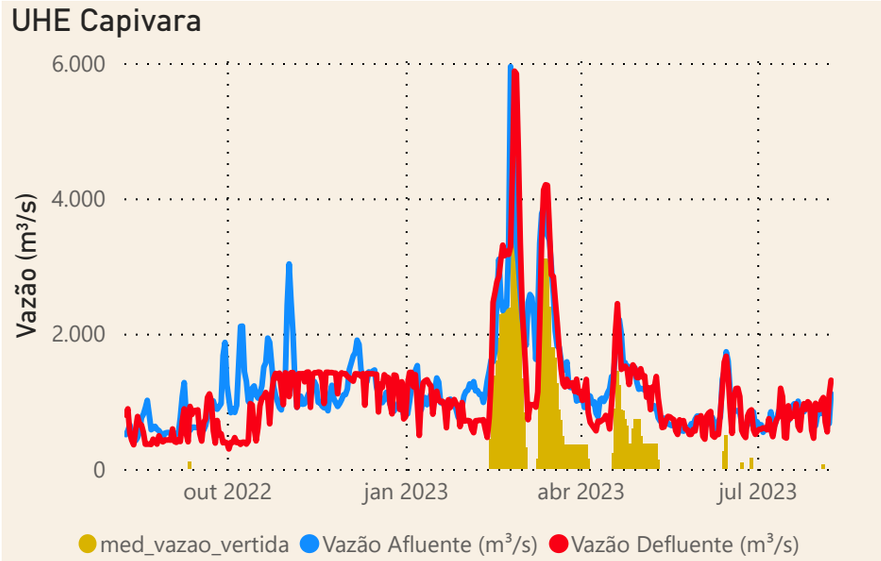

Data	Qnatural Mensal (m^3/s)	MLT (%)	MLT (m^3/s)
ago/2022	785	98%	800
set/2022	961	109%	879
out/2022	1609	147%	1098
nov/2022	1319	130%	1012
dez/2022	1243	113%	1101
jan/2023	1144	75%	1525
fev/2023	2271	146%	1555
mar/2023	2425	188%	1287
abr/2023	1254	129%	974
mai/2023	776	79%	986
jun/2023	925	84%	1103
jul/2023	779	80%	975
ago/2023	653	82%	800

*Dados consistidos sujeitos a novas revisões

Saiba mais sobre as condições de operação do Sistema Hídrico do Rio Paranapanema

Fonte: ONS e Hidro-Telemetria

Superintendência de Operações e Eventos Críticos
Coordenação de Operação de Reservatórios e Sistemas Hídricos