




Legenda:

 Usina com reservatório

 Usina a fio d'água

 Estação fluviométrica

| UHE Itaipu Hotel Cataratas | |
|----------------------------------|-----------------|
| Data | Q diária (m³/s) |
| 27/02/24 | 1.690 |
| 28/02/24 | 1.615 |
| 29/02/24 | 1.967 |
| 01/03/24 | 1.943 |
| Atualizado em: 01/03/24 09:00 | |

| Salto Caxias | | |
|--------------|-------------|--------------|
| Data | Aflu (m³/s) | Deflu (m³/s) |
| 27/02/24 | 1.394 | 1.299 |
| 28/02/24 | 1.560 | 1.782 |
| 29/02/24 | 1.730 | 1.889 |

| Salto Osório | | |
|--------------|-------------|--------------|
| Data | Aflu (m³/s) | Deflu (m³/s) |
| 27/02/24 | 1.189 | 1.247 |
| 28/02/24 | 1.421 | 1.338 |
| 29/02/24 | 1.485 | 1.446 |

| Jordão | | | |
|----------|----------|-------------|--------------|
| Data | V.U. (%) | Aflu (m³/s) | Deflu (m³/s) |
| 27/02/24 | 48,43 | 110 | 18 |
| 28/02/24 | 51,45 | 103 | 10 |
| 29/02/24 | 56,12 | 129 | 10 |

| Fundão | | |
|----------|-------------|--------------|
| Data | Aflu (m³/s) | Deflu (m³/s) |
| 27/02/24 | 83 | 86 |
| 28/02/24 | 72 | 74 |
| 29/02/24 | 110 | 111 |

| Santa Clara | | | |
|-------------|----------|-------------|--------------|
| Data | V.U. (%) | Aflu (m³/s) | Deflu (m³/s) |
| 27/02/24 | 52,17 | 95 | 75 |
| 28/02/24 | 52,77 | 96 | 78 |
| 29/02/24 | 53,73 | 124 | 95 |

| Data | Vazão Transferida (m³/s) |
|----------|--------------------------|
| 27/02/24 | 74 |
| 28/02/24 | 84 |
| 29/02/24 | 105 |

| Baixo Iguaçu | | |
|--------------|-------------|--------------|
| Data | Aflu (m³/s) | Deflu (m³/s) |
| 27/02/24 | 1.393 | 1.344 |
| 28/02/24 | 1.516 | 1.649 |
| 29/02/24 | 1.638 | 1.676 |

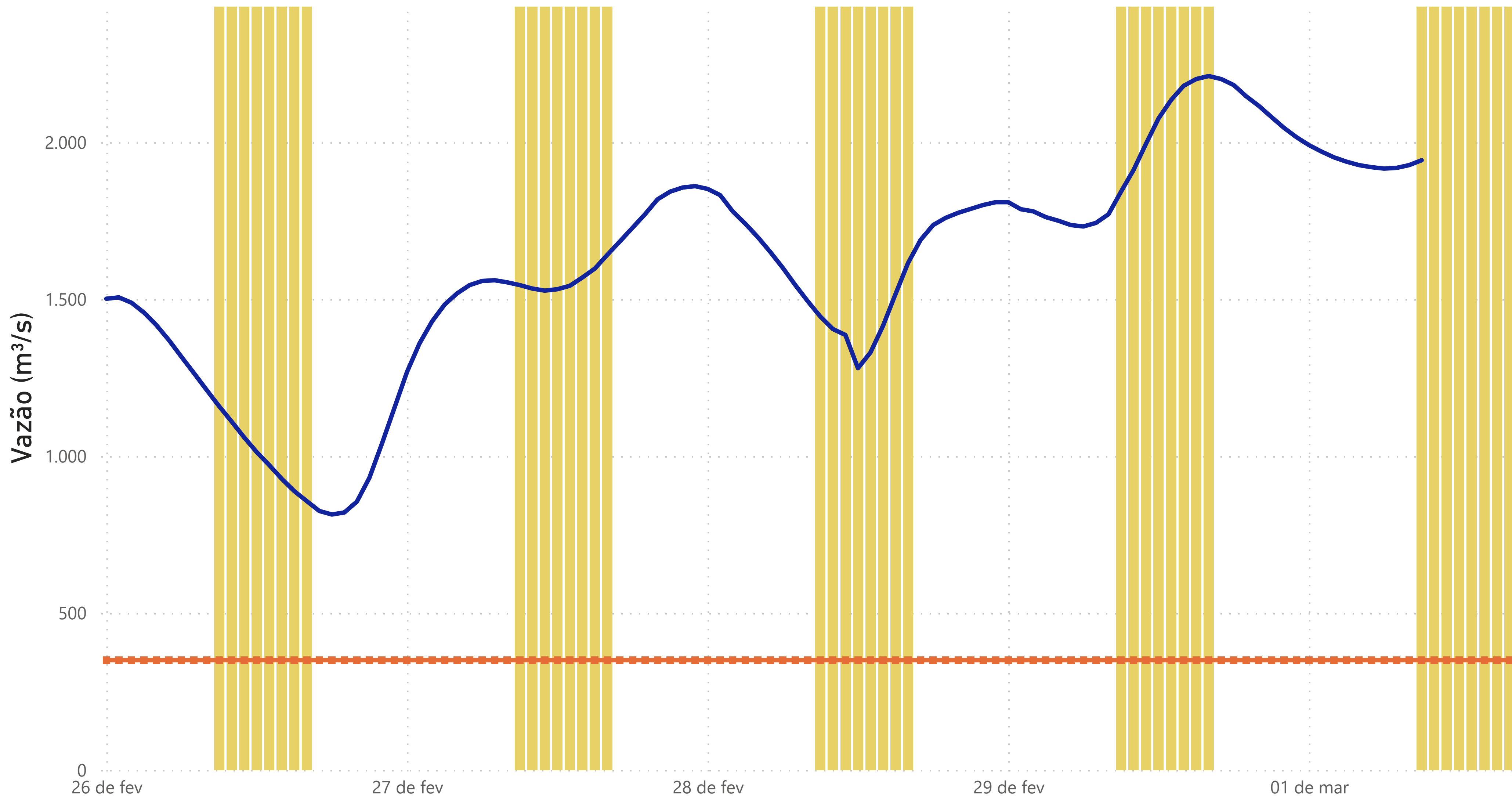
| Salto Santiago | | | |
|----------------|----------|-------------|--------------|
| Data | V.U. (%) | Aflu (m³/s) | Deflu (m³/s) |
| 27/02/24 | 74,29 | 697 | 1.223 |
| 28/02/24 | 74,15 | 1.371 | 1.437 |
| 29/02/24 | 73,88 | 1.345 | 1.476 |

| Segredo | | | |
|----------|----------|-------------|--------------|
| Data | V.U. (%) | Aflu (m³/s) | Deflu (m³/s) |
| 27/02/24 | 47,87 | 564 | 681 |
| 28/02/24 | 47,07 | 1.086 | 1.205 |
| 29/02/24 | 47,47 | 1.126 | 1.212 |

| Foz do Areia | | | |
|--------------|----------|-------------|--------------|
| Data | V.U. (%) | Aflu (m³/s) | Deflu (m³/s) |
| 27/02/24 | 56,57 | 477 | 442 |
| 28/02/24 | 55,42 | 450 | 958 |
| 29/02/24 | 54,37 | 534 | 994 |

Acompanhamento dos reservatórios da Bacia do rio Iguaçu

Estação Fluviométrica UHE Itaipu Hotel Cataratas



● Funcionamento do Parque Nacional do Iguaçu (das 9h às 16h) ● Vazão (m^3/s) ■ Vazão mínima para beleza cênica (350 m^3/s)

