




Gostaríamos de saber qual a sua opinião quanto a esse boletim. Assim, você nos ajuda a melhorar os nossos produtos. Basta clicar [aqui](#) e responder a 2 perguntas. Obrigado!

Legenda:

-  Usina com reservatório
-  Usina a fio d'água
-  Estação fluviométrica

| Jordão | | | |
|----------|----------|-------------|--------------|
| Data | V.U. (%) | Aflu (m³/s) | Deflu (m³/s) |
| 10/05/24 | 96,19 | 116 | 11 |
| 11/05/24 | 90,27 | 103 | 11 |
| 12/05/24 | 82,61 | 85 | 11 |

| Fundão | | |
|----------|-------------|--------------|
| Data | Aflu (m³/s) | Deflu (m³/s) |
| 10/05/24 | 99 | 99 |
| 11/05/24 | 79 | 77 |
| 12/05/24 | 70 | 67 |

| Santa Clara | | | |
|-------------|----------|-------------|--------------|
| Data | V.U. (%) | Aflu (m³/s) | Deflu (m³/s) |
| 10/05/24 | 67,64 | 53 | 87 |
| 11/05/24 | 66,70 | 46 | 74 |
| 12/05/24 | 66,30 | 47 | 59 |

| UHE Itaipu Hotel Cataratas | |
|----------------------------|-----------------|
| Data | Q diária (m³/s) |
| 10/05/24 | 2.134 |
| 11/05/24 | 2.149 |
| 12/05/24 | 2.036 |
| 13/05/24 | 1.627 |

Atualizado em:
13/05/24 09:00

| Salto Caxias | | |
|--------------|-------------|--------------|
| Data | Aflu (m³/s) | Deflu (m³/s) |
| 10/05/24 | 1.429 | 1.493 |
| 11/05/24 | 1.349 | 1.492 |
| 12/05/24 | 1.184 | 1.009 |

| Salto Osório | | |
|--------------|-------------|--------------|
| Data | Aflu (m³/s) | Deflu (m³/s) |
| 10/05/24 | 798 | 709 |
| 11/05/24 | 747 | 683 |
| 12/05/24 | 663 | 599 |

Rio Jordão

Túnel de derivação

| Data | Vazão Transferida (m³/s) |
|----------|--------------------------|
| 10/05/24 | 116 |
| 11/05/24 | 109 |
| 12/05/24 | 96 |

Rio Paraná

Rio Iguaçu

| Baixo Iguaçu | | |
|--------------|-------------|--------------|
| Data | Aflu (m³/s) | Deflu (m³/s) |
| 10/05/24 | 1.441 | 1.520 |
| 11/05/24 | 1.468 | 1.478 |
| 12/05/24 | 1.041 | 1.038 |

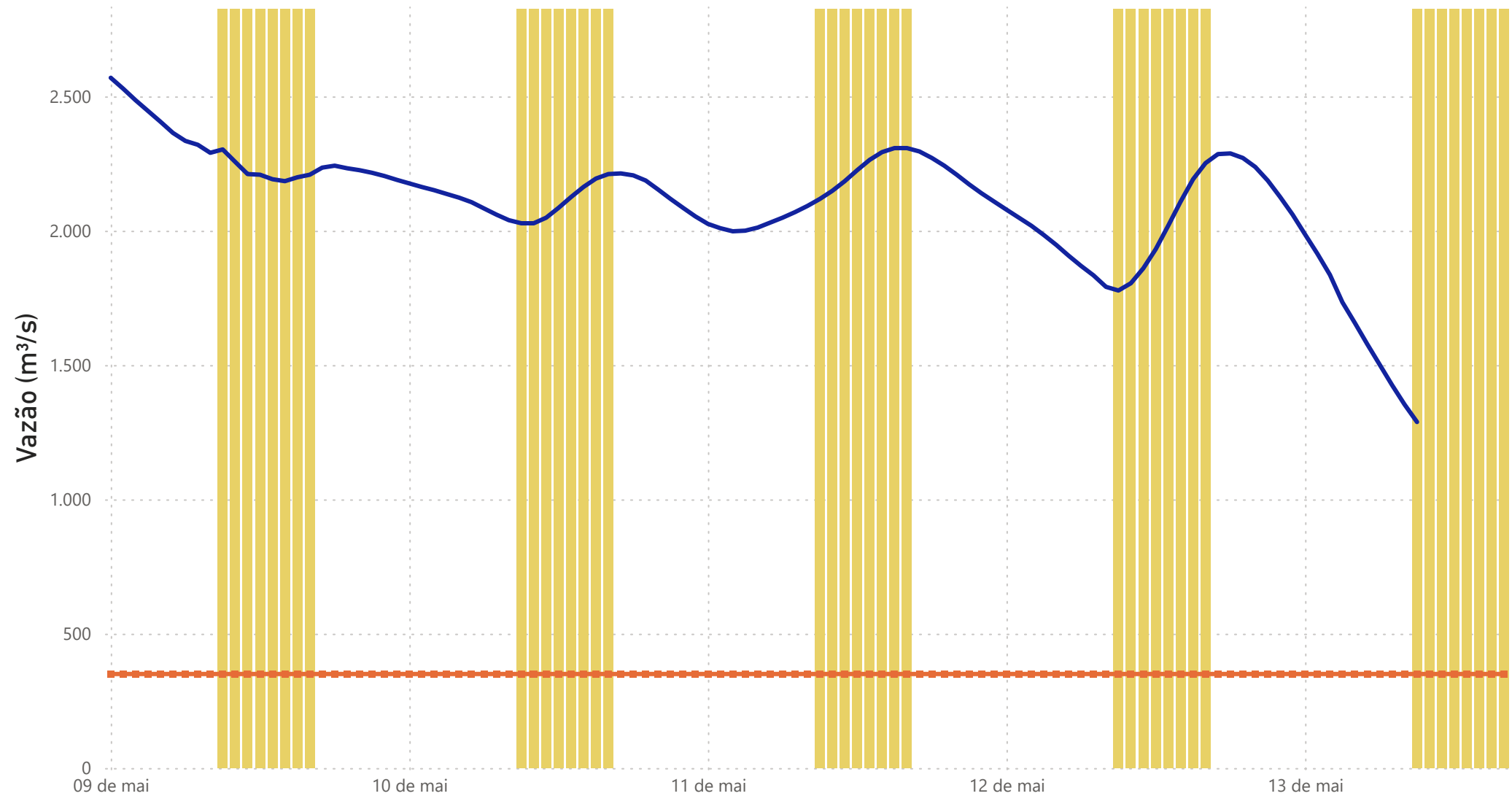
| Salto Santiago | | | |
|----------------|----------|-------------|--------------|
| Data | V.U. (%) | Aflu (m³/s) | Deflu (m³/s) |
| 10/05/24 | 70,55 | 983 | 746 |
| 11/05/24 | 71,05 | 928 | 691 |
| 12/05/24 | 71,23 | 728 | 642 |

| Segredo | | | |
|----------|----------|-------------|--------------|
| Data | V.U. (%) | Aflu (m³/s) | Deflu (m³/s) |
| 10/05/24 | 92,57 | 699 | 916 |
| 11/05/24 | 92,78 | 757 | 857 |
| 12/05/24 | 94,63 | 580 | 593 |

| Foz do Areia | | | |
|--------------|----------|-------------|--------------|
| Data | V.U. (%) | Aflu (m³/s) | Deflu (m³/s) |
| 10/05/24 | 86,18 | 736 | 454 |
| 11/05/24 | 86,48 | 670 | 541 |
| 12/05/24 | 86,90 | 585 | 397 |

Acompanhamento dos reservatórios da Bacia do rio Iguaçu

Estação Fluviométrica UHE Itaipu Hotel Cataratas



● Funcionamento do Parque Nacional do Iguaçu (das 9h às 16h) ● Vazão (m³/s) ■ Vazão mínima para beleza cênica (350 m³/s)

