




Legenda:

-  Usina com reservatório
-  Usina a fio d'água
-  Estação fluviométrica

Jordão			
Data	V.U. (%)	Aflu (m³/s)	Deflu (m³/s)
21/09/24	38,03	52	10
22/09/24	39,02	56	10
23/09/24	43,56	73	10

Fundão		
Data	Aflu (m³/s)	Deflu (m³/s)
21/09/24	23	25
22/09/24	39	35
23/09/24	51	55

Santa Clara			
Data	V.U. (%)	Aflu (m³/s)	Deflu (m³/s)
21/09/24	41,69	86	19
22/09/24	43,95	106	37
23/09/24	45,03	83	50

UHE Itaipu Hotel Cataratas	
Data	Q diária (m³/s)
21/09/24	1.537
22/09/24	1.213
23/09/24	1.170
24/09/24	1.414
Atualizado em: 24/09/24 09:00	

Salto Caxias		
Data	Aflu (m³/s)	Deflu (m³/s)
21/09/24	920	999
22/09/24	942	1.021
23/09/24	1.330	1.441

Salto Osório		
Data	Aflu (m³/s)	Deflu (m³/s)
21/09/24	734	721
22/09/24	620	697
23/09/24	1.044	1.146

Data	Vazão Transferida (m³/s)
21/09/24	52
22/09/24	43
23/09/24	49

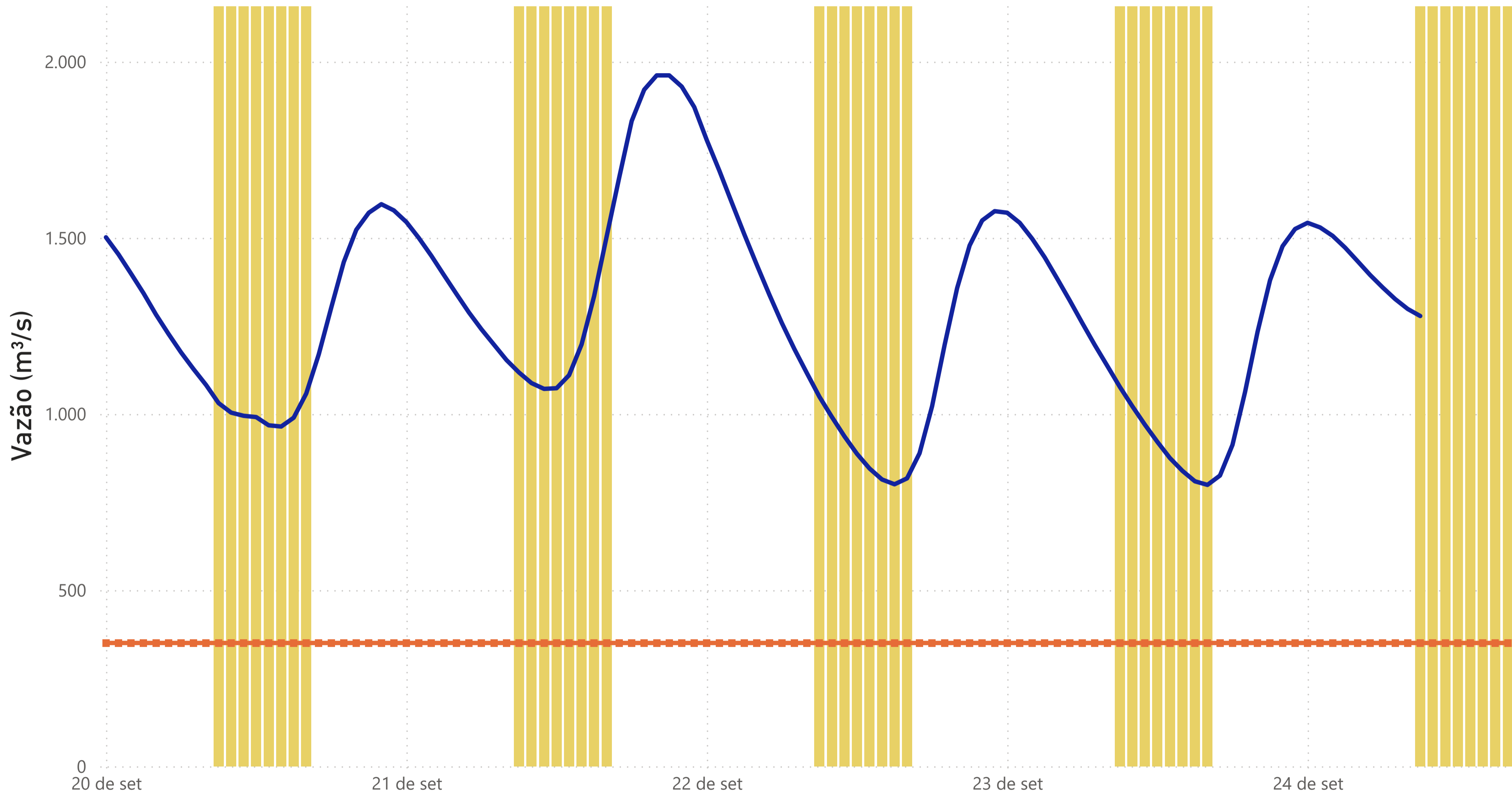
Baixo Iguaçu		
Data	Aflu (m³/s)	Deflu (m³/s)
21/09/24	904	952
22/09/24	905	908
23/09/24	1.273	1.270

Salto Santiago			
Data	V.U. (%)	Aflu (m³/s)	Deflu (m³/s)
21/09/24	85,86	852	715
22/09/24	85,96	634	588
23/09/24	86,20	1.172	1.057

Segredo			
Data	V.U. (%)	Aflu (m³/s)	Deflu (m³/s)
21/09/24	53,25	614	638
22/09/24	54,05	563	571
23/09/24	54,25	1.036	1.076

Foz do Areia			
Data	V.U. (%)	Aflu (m³/s)	Deflu (m³/s)
21/09/24	41,24	1.009	485
22/09/24	42,37	948	451
23/09/24	42,16	841	934

## Estação Fluviométrica - Hotel Cataratas



● Funcionamento do Parque Nacional do Iguaçu (das 9h às 16h) ● Vazão ( $\text{m}^3/\text{s}$ ) ■ Vazão mínima para beleza cênica (350  $\text{m}^3/\text{s}$ )

