




Gostaríamos de saber qual a sua opinião quanto a esse boletim. Assim, você nos ajuda a melhorar os nossos produtos. Basta clicar [aqui](#) e responder a 2 perguntas. Obrigado!

Legenda:

-  Usina com reservatório
-  Usina a fio d'água
-  Estação fluviométrica

Jordão			
Data	V.U. (%)	Aflu (m³/s)	Deflu (m³/s)
04/05/24	80,75	103	10
05/05/24	82,57	96	11
06/05/24	89,69	131	11

Fundão		
Data	Aflu (m³/s)	Deflu (m³/s)
04/05/24	41	39
05/05/24	55	53
06/05/24	90	95

Santa Clara			
Data	V.U. (%)	Aflu (m³/s)	Deflu (m³/s)
04/05/24	74,26	78	32
05/05/24	74,74	63	49
06/05/24	73,78	59	88

UHE Itaipu Hotel Cataratas	
Data	Q diária (m³/s)
04/05/24	7.912
05/05/24	7.290
06/05/24	4.983
07/05/24	3.912

Atualizado em:
07/05/24 08:00

Salto Caxias		
Data	Aflu (m³/s)	Deflu (m³/s)
04/05/24	4.394	4.649
05/05/24	3.195	3.052
06/05/24	2.732	2.684

Salto Osório		
Data	Aflu (m³/s)	Deflu (m³/s)
04/05/24	538	634
05/05/24	480	397
06/05/24	719	783

Túnel de derivação	
Data	Vazão Transferida (m³/s)
04/05/24	103
05/05/24	80
06/05/24	99

Baixo Iguaçu		
Data	Aflu (m³/s)	Deflu (m³/s)
04/05/24	5.392	5.266
05/05/24	3.780	3.823
06/05/24	2.854	2.938

Salto Santiago			
Data	V.U. (%)	Aflu (m³/s)	Deflu (m³/s)
04/05/24	65,98	828	217
05/05/24	67,23	926	333
06/05/24	68,43	1.178	603

Segredo			
Data	V.U. (%)	Aflu (m³/s)	Deflu (m³/s)
04/05/24	92,36	1.227	463
05/05/24	98,35	867	681
06/05/24	95,87	852	1.061

Foz do Areia			
Data	V.U. (%)	Aflu (m³/s)	Deflu (m³/s)
04/05/24	79,09	1.342	114
05/05/24	81,45	1.238	201
06/05/24	82,95	1.041	380

Saiba mais sobre os termos técnicos da operação dos reservatórios no Glossário do Sistema de Acompanhamento de Reservatórios - SAR da ANA

Superintendência de Operações e Eventos Críticos
Coordenação de Operação de Reservatórios e Sistemas Hídricos

Fonte: [Hidro Telemetria/ANA](#) e ONS
*Dados consistidos sujeitos a novas revisões

Acompanhamento dos reservatórios da Bacia do rio Iguaçu

Estação Fluviométrica UHE Itaipu Hotel Cataratas

