

Legenda:

-  Usina com reservatório
-  Usina a fio d'água
-  Estação fluviométrica

| Jordão | | | |
|----------|----------|-------------|--------------|
| Data | V.U. (%) | Aflu (m³/s) | Deflu (m³/s) |
| 14/09/24 | 34,82 | 36 | 11 |
| 15/09/24 | 42,36 | 64 | 10 |
| 16/09/24 | 43,81 | 66 | 10 |

| Fundão | | |
|----------|-------------|--------------|
| Data | Aflu (m³/s) | Deflu (m³/s) |
| 14/09/24 | 8 | 12 |
| 15/09/24 | 41 | 38 |
| 16/09/24 | 48 | 48 |

| Santa Clara | | | |
|-------------|----------|-------------|--------------|
| Data | V.U. (%) | Aflu (m³/s) | Deflu (m³/s) |
| 14/09/24 | 24,87 | 26 | 4 |
| 15/09/24 | 25,66 | 63 | 39 |
| 16/09/24 | 29,06 | 142 | 39 |

| UHE Itaipu Hotel Cataratas | |
|----------------------------------|-----------------|
| Data | Q diária (m³/s) |
| 14/09/24 | 1.566 |
| 15/09/24 | 1.176 |
| 16/09/24 | 837 |
| 17/09/24 | 1.023 |
| Atualizado em: 17/09/24 09:00 | |

| Salto Caxias | | |
|--------------|-------------|--------------|
| Data | Aflu (m³/s) | Deflu (m³/s) |
| 14/09/24 | 1.384 | 813 |
| 15/09/24 | 887 | 570 |
| 16/09/24 | 1.581 | 1.185 |

| Salto Osório | | |
|--------------|-------------|--------------|
| Data | Aflu (m³/s) | Deflu (m³/s) |
| 14/09/24 | 1.131 | 1.163 |
| 15/09/24 | 958 | 702 |
| 16/09/24 | 1.133 | 1.293 |

| Túnel de derivação | |
|--------------------|--------------------------|
| Data | Vazão Transferida (m³/s) |
| 14/09/24 | 55 |
| 15/09/24 | 32 |
| 16/09/24 | 51 |

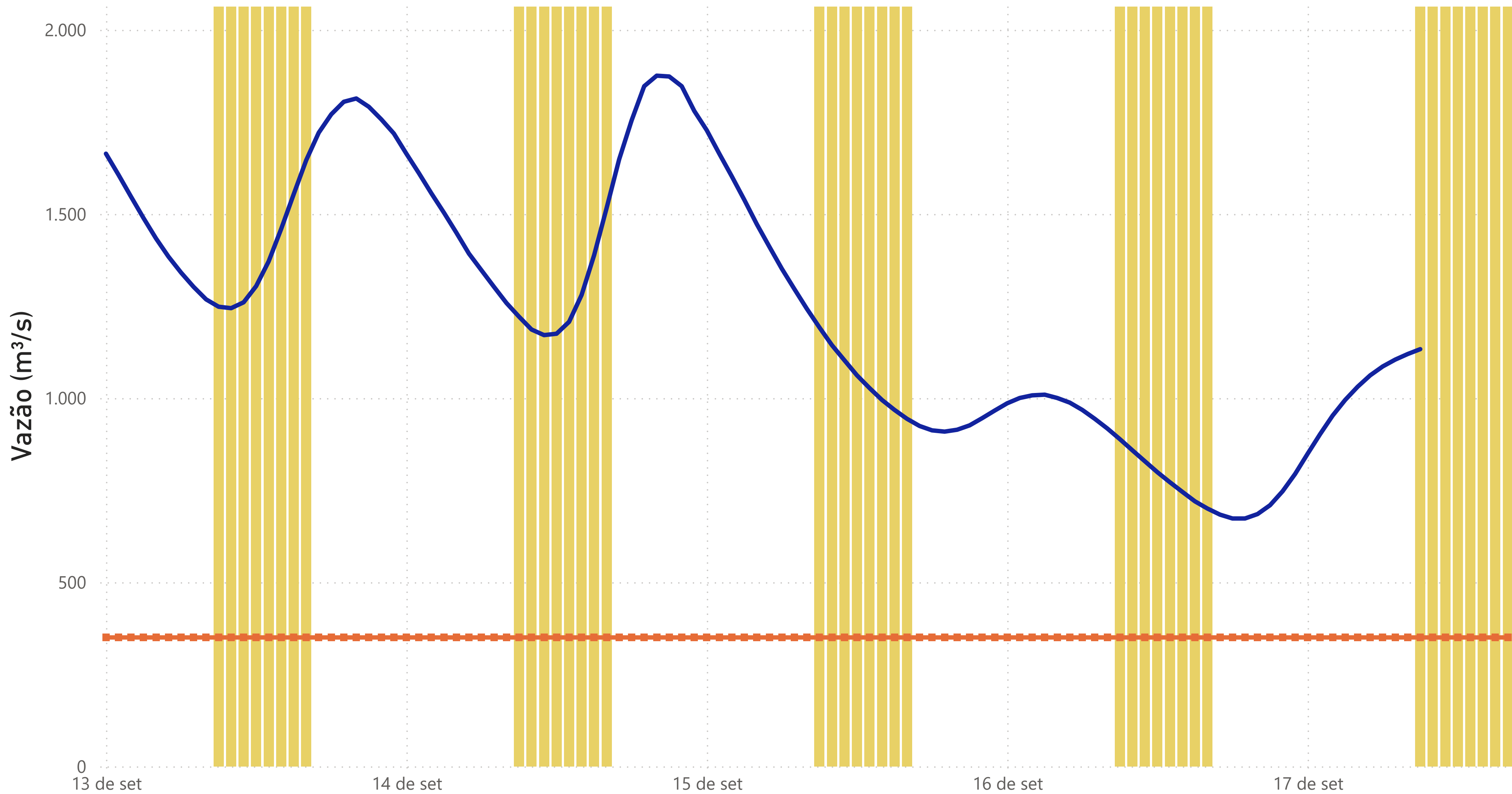
| Baixo Iguaçu | | |
|--------------|-------------|--------------|
| Data | Aflu (m³/s) | Deflu (m³/s) |
| 14/09/24 | 926 | 874 |
| 15/09/24 | 649 | 659 |
| 16/09/24 | 1.133 | 1.178 |

| Salto Santiago | | | |
|----------------|----------|-------------|--------------|
| Data | V.U. (%) | Aflu (m³/s) | Deflu (m³/s) |
| 14/09/24 | 87,60 | 1.034 | 1.126 |
| 15/09/24 | 87,12 | 717 | 947 |
| 16/09/24 | 87,17 | 1.153 | 1.130 |

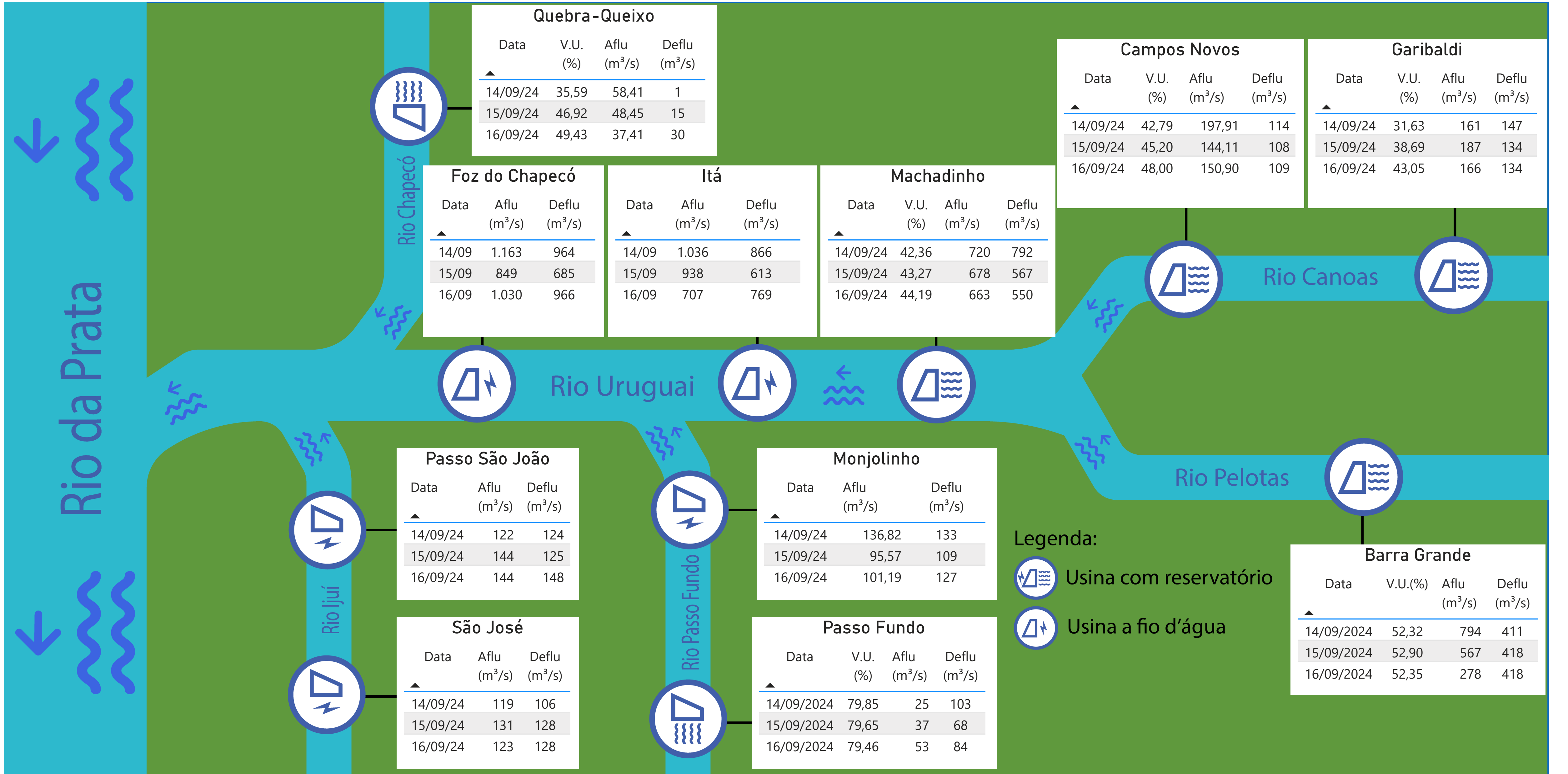
| Segredo | | | |
|----------|----------|-------------|--------------|
| Data | V.U. (%) | Aflu (m³/s) | Deflu (m³/s) |
| 14/09/24 | 53,65 | 931 | 1.056 |
| 15/09/24 | 56,44 | 619 | 526 |
| 16/09/24 | 57,84 | 1.000 | 989 |

| Foz do Areia | | | |
|--------------|----------|-------------|--------------|
| Data | V.U. (%) | Aflu (m³/s) | Deflu (m³/s) |
| 14/09/24 | 37,82 | 414 | 679 |
| 15/09/24 | 37,82 | 430 | 430 |
| 16/09/24 | 37,24 | 561 | 815 |

Estação Fluviométrica - Hotel Cataratas



● Funcionamento do Parque Nacional do Iguaçu (das 9h às 16h) ● Vazão (m³/s) ■ Vazão mínima para beleza cênica (350 m³/s)



| Quebra-Queixo | | | |
|---------------|----------|-------------|--------------|
| Data | V.U. (%) | Aflu (m³/s) | Deflu (m³/s) |
| 14/09/24 | 35,59 | 58,41 | 1 |
| 15/09/24 | 46,92 | 48,45 | 15 |
| 16/09/24 | 49,43 | 37,41 | 30 |

| Foz do Chapecó | | |
|----------------|-------------|--------------|
| Data | Aflu (m³/s) | Deflu (m³/s) |
| 14/09 | 1.163 | 964 |
| 15/09 | 849 | 685 |
| 16/09 | 1.030 | 966 |

| Itá | | |
|-------|-------------|--------------|
| Data | Aflu (m³/s) | Deflu (m³/s) |
| 14/09 | 1.036 | 866 |
| 15/09 | 938 | 613 |
| 16/09 | 707 | 769 |

| Machadinho | | | |
|------------|----------|-------------|--------------|
| Data | V.U. (%) | Aflu (m³/s) | Deflu (m³/s) |
| 14/09/24 | 42,36 | 720 | 792 |
| 15/09/24 | 43,27 | 678 | 567 |
| 16/09/24 | 44,19 | 663 | 550 |

| Campos Novos | | | |
|--------------|----------|-------------|--------------|
| Data | V.U. (%) | Aflu (m³/s) | Deflu (m³/s) |
| 14/09/24 | 42,79 | 197,91 | 114 |
| 15/09/24 | 45,20 | 144,11 | 108 |
| 16/09/24 | 48,00 | 150,90 | 109 |

| Garibaldi | | | |
|-----------|----------|-------------|--------------|
| Data | V.U. (%) | Aflu (m³/s) | Deflu (m³/s) |
| 14/09/24 | 31,63 | 161 | 147 |
| 15/09/24 | 38,69 | 187 | 134 |
| 16/09/24 | 43,05 | 166 | 134 |



| Passo São João | | |
|----------------|-------------|--------------|
| Data | Aflu (m³/s) | Deflu (m³/s) |
| 14/09/24 | 122 | 124 |
| 15/09/24 | 144 | 125 |
| 16/09/24 | 144 | 148 |

| Monjolinho | | |
|------------|-------------|--------------|
| Data | Aflu (m³/s) | Deflu (m³/s) |
| 14/09/24 | 136,82 | 133 |
| 15/09/24 | 95,57 | 109 |
| 16/09/24 | 101,19 | 127 |

| São José | | |
|----------|-------------|--------------|
| Data | Aflu (m³/s) | Deflu (m³/s) |
| 14/09/24 | 119 | 106 |
| 15/09/24 | 131 | 128 |
| 16/09/24 | 123 | 128 |

| Passo Fundo | | | |
|-------------|----------|-------------|--------------|
| Data | V.U. (%) | Aflu (m³/s) | Deflu (m³/s) |
| 14/09/2024 | 79,85 | 25 | 103 |
| 15/09/2024 | 79,65 | 37 | 68 |
| 16/09/2024 | 79,46 | 53 | 84 |

| Barra Grande | | | |
|--------------|---------|-------------|--------------|
| Data | V.U.(%) | Aflu (m³/s) | Deflu (m³/s) |
| 14/09/2024 | 52,32 | 794 | 411 |
| 15/09/2024 | 52,90 | 567 | 418 |
| 16/09/2024 | 52,35 | 278 | 418 |

- Legenda:
-  Usina com reservatório
 -  Usina a fio d'água