




Gostaríamos de saber qual a sua opinião quanto a esse boletim. Assim, você nos ajuda a melhorar os nossos produtos. Basta clicar [aqui](#) e responder a 2 perguntas. Obrigado!

Legenda:

-  Usina com reservatório
-  Usina a fio d'água
-  Estação fluviométrica

Jordão			
Data	V.U. (%)	Aflu (m³/s)	Deflu (m³/s)
22/04/24	48,07	70	10
23/04/24	50,69	79	10
24/04/24	48,67	64	10

Fundão		
Data	Aflu (m³/s)	Deflu (m³/s)
22/04/24	44	43
23/04/24	28	35
24/04/24	34	30

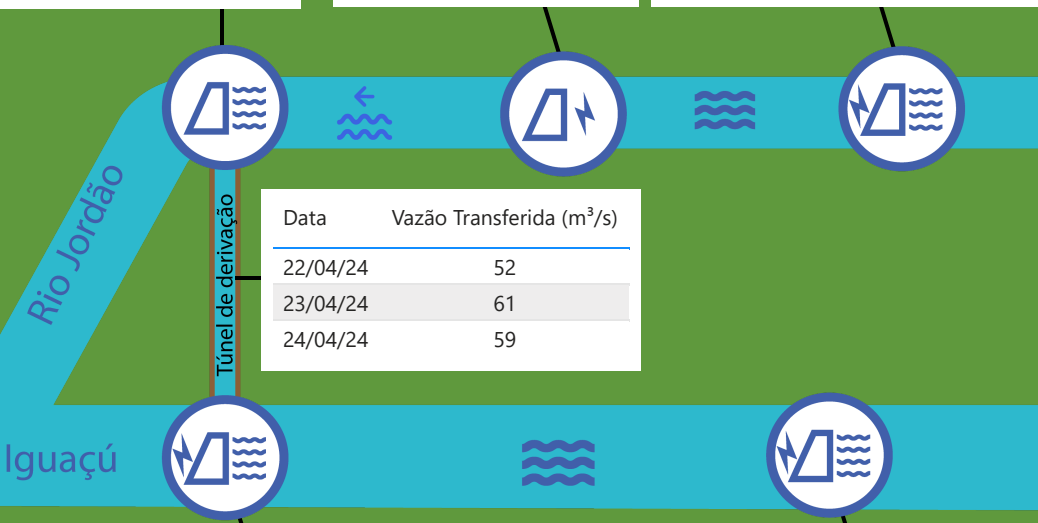
Santa Clara			
Data	V.U. (%)	Aflu (m³/s)	Deflu (m³/s)
22/04/24	64,24	83	40
23/04/24	66,36	93	29
24/04/24	68,44	93	30

UHE Itaipu Hotel Cataratas	
Data	Q diária (m³/s)
22/04/24	696
23/04/24	840
24/04/24	1.654
25/04/24	2.610

Atualizado em:  
25/04/24 09:00

Salto Caxias		
Data	Aflu (m³/s)	Deflu (m³/s)
22/04/24	720	704
23/04/24	1.119	848
24/04/24	1.296	1.471

Salto Osório		
Data	Aflu (m³/s)	Deflu (m³/s)
22/04/24	452	414
23/04/24	446	420
24/04/24	378	294



Data	Vazão Transferida (m³/s)
22/04/24	52
23/04/24	61
24/04/24	59

Baixo Iguaçu		
Data	Aflu (m³/s)	Deflu (m³/s)
22/04/24	756	708
23/04/24	1.086	1.041
24/04/24	1.854	1.868

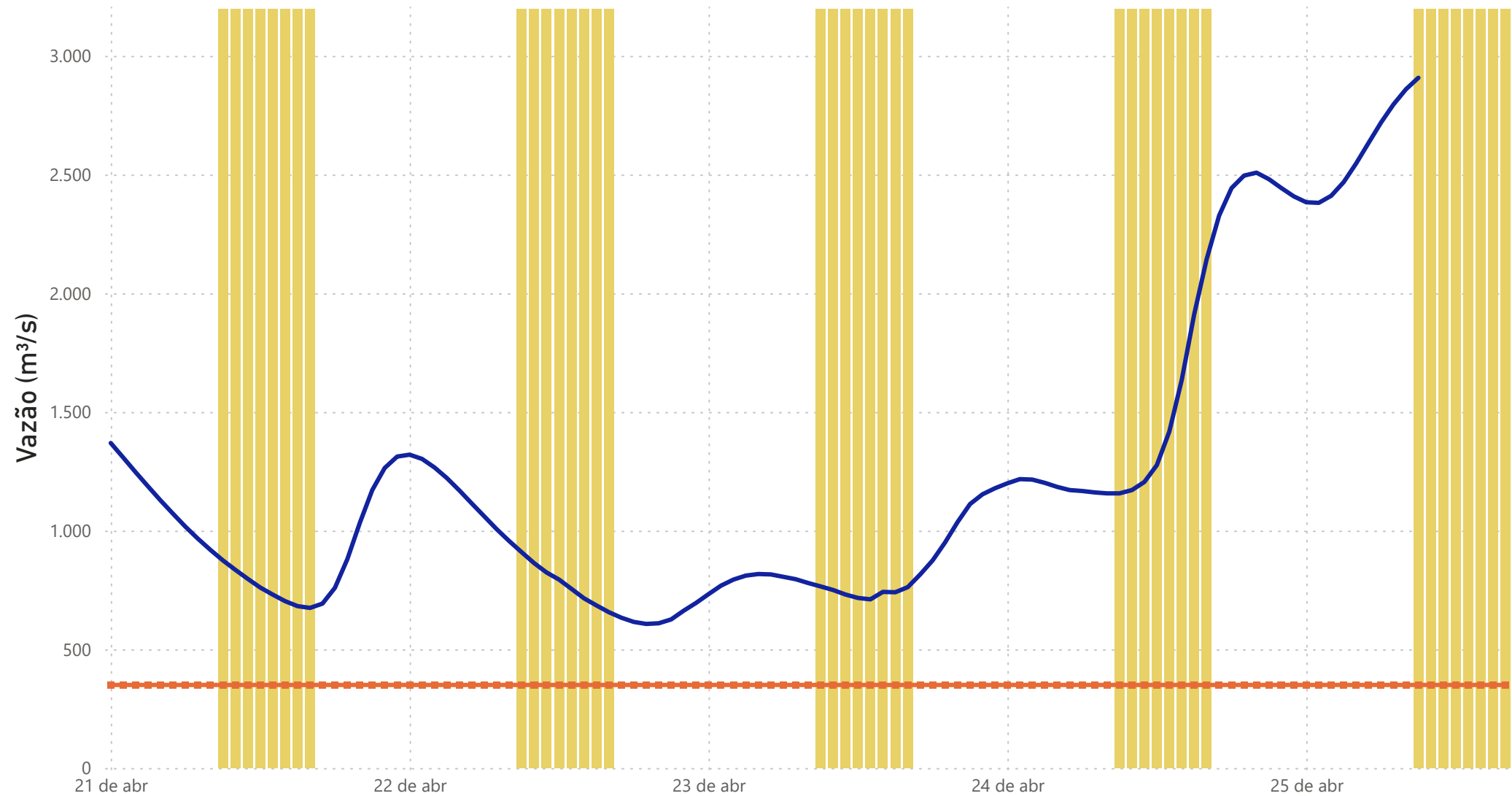
Salto Santiago			
Data	V.U. (%)	Aflu (m³/s)	Deflu (m³/s)
22/04/24	59,94	355	417
23/04/24	60,20	437	314
24/04/24	60,85	543	234

Segredo			
Data	V.U. (%)	Aflu (m³/s)	Deflu (m³/s)
22/04/24	62,29	128	234
23/04/24	63,91	408	396
24/04/24	64,73	393	415

Foz do Areia			
Data	V.U. (%)	Aflu (m³/s)	Deflu (m³/s)
22/04/24	65,55	831	18
23/04/24	66,99	837	205
24/04/24	68,28	775	205

# Acompanhamento dos reservatórios da Bacia do rio Iguaçu

Estação Fluviométrica UHE Itaipu Hotel Cataratas



● Funcionamento do Parque Nacional do Iguaçu (das 9h às 16h) ● Vazão (m³/s) ■ Vazão mínima para beleza cênica (350 m³/s)

