




Gostaríamos de saber qual a sua opinião quanto a esse boletim. Assim, você nos ajuda a melhorar os nossos produtos. Basta clicar [aqui](#) e responder a 2 perguntas. Obrigado!

Legenda:

-  Usina com reservatório
-  Usina a fio d'água
-  Estação fluviométrica

Jordão			
Data	V.U. (%)	Aflu (m³/s)	Deflu (m³/s)
20/04/24	48,95	64	10
21/04/24	45,45	57	10
22/04/24	48,07	70	10

Fundão		
Data	Aflu (m³/s)	Deflu (m³/s)
20/04/24	30	33
21/04/24	24	22
22/04/24	44	43

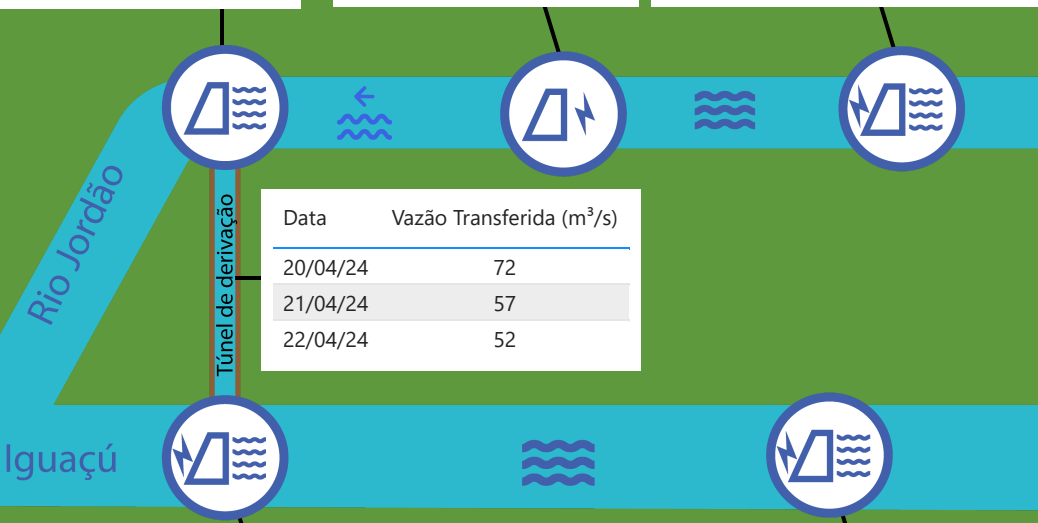
Santa Clara			
Data	V.U. (%)	Aflu (m³/s)	Deflu (m³/s)
20/04/24	60,52	112	22
21/04/24	62,83	96	26
22/04/24	64,24	83	40

UHE Itaipu Hotel Cataratas	
Data	Q diária (m³/s)
20/04/24	1.497
21/04/24	974
22/04/24	878
23/04/24	785

Atualizado em:
23/04/24 10:00

Salto Caxias		
Data	Aflu (m³/s)	Deflu (m³/s)
20/04/24	692	644
21/04/24	507	571
22/04/24	720	704

Salto Osório		
Data	Aflu (m³/s)	Deflu (m³/s)
20/04/24	211	237
21/04/24	190	216
22/04/24	452	414



Data	Vazão Transferida (m³/s)
20/04/24	72
21/04/24	57
22/04/24	52

Baixo Iguaçu		
Data	Aflu (m³/s)	Deflu (m³/s)
20/04/24	685	716
21/04/24	598	618
22/04/24	756	708

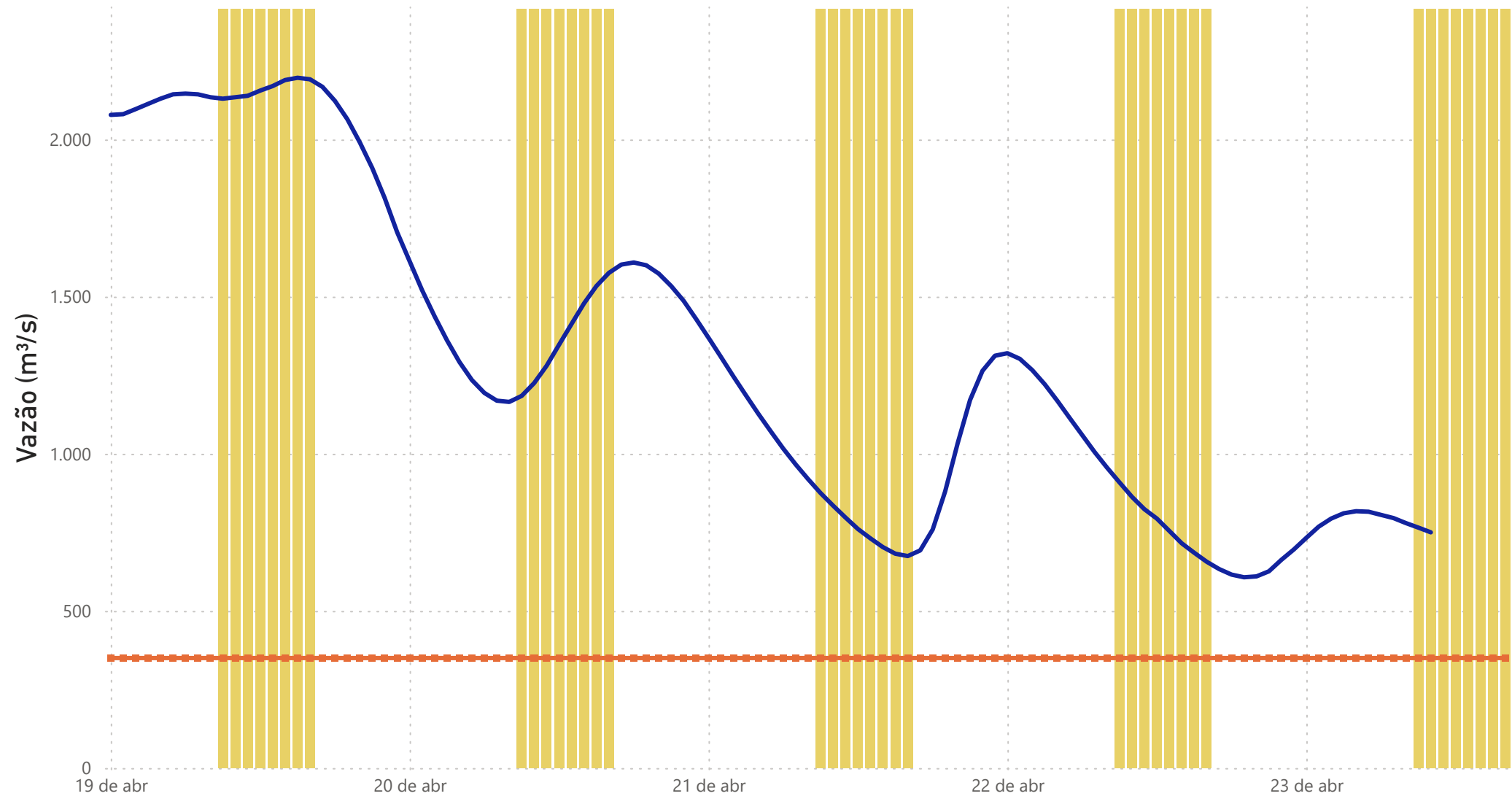
Salto Santiago			
Data	V.U. (%)	Aflu (m³/s)	Deflu (m³/s)
20/04/24	59,73	194	153
21/04/24	59,98	233	110
22/04/24	59,81	335	417

Segredo			
Data	V.U. (%)	Aflu (m³/s)	Deflu (m³/s)
20/04/24	61,07	221	167
21/04/24	63,51	232	124
22/04/24	62,29	180	234

Foz do Areia			
Data	V.U. (%)	Aflu (m³/s)	Deflu (m³/s)
20/04/24	61,84	948	19
21/04/24	63,71	882	59
22/04/24	65,55	831	18

Acompanhamento dos reservatórios da Bacia do rio Iguaçu

Estação Fluviométrica UHE Itaipu Hotel Cataratas



● Funcionamento do Parque Nacional do Iguaçu (das 9h às 16h) ● Vazão (m³/s) ■ Vazão mínima para beleza cênica (350 m³/s)

