




Legenda:

 Usina com reservatório

 Usina a fio d'água

 Estação fluviométrica

UHE Itaipu Hotel Cataratas	
Data	Q diária (m³/s)
12/04/24	1.856
13/04/24	1.394
14/04/24	1.442
15/04/24	1.180
Atualizado em: 15/04/24 09:00	

Salto Caxias		
Data	Aflu (m³/s)	Deflu (m³/s)
12/04/24	1.377	1.187
13/04/24	1.016	1.206
14/04/24	829	972

Salto Osório		
Data	Aflu (m³/s)	Deflu (m³/s)
12/04/24	1.267	1.235
13/04/24	738	886
14/04/24	422	594

Jordão			
Data	V.U. (%)	Aflu (m³/s)	Deflu (m³/s)
12/04/24	60,86	79	10
13/04/24	51,69	74	10
14/04/24	47,67	76	10

Fundão		
Data	Aflu (m³/s)	Deflu (m³/s)
12/04/24	57	55
13/04/24	60	65
14/04/24	43	41

Santa Clara			
Data	V.U. (%)	Aflu (m³/s)	Deflu (m³/s)
12/04/24	44,29	44	56
13/04/24	44,01	43	52
14/04/24	44,69	63	43

Data	Vazão Transferida (m³/s)
12/04/24	107
13/04/24	91
14/04/24	77

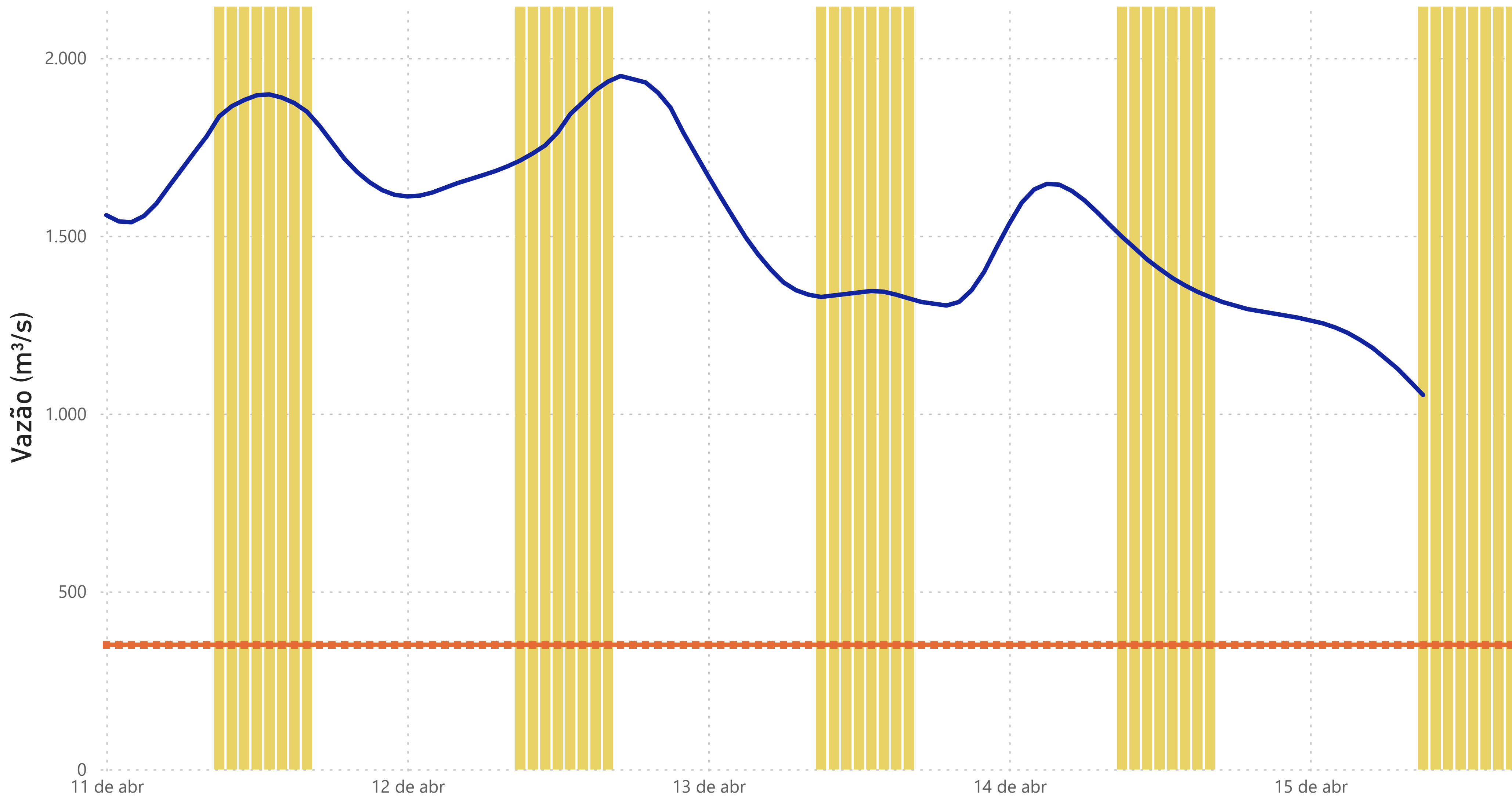
Baixo Iguaçu		
Data	Aflu (m³/s)	Deflu (m³/s)
12/04/24	1.112	1.075
13/04/24	1.280	1.197
14/04/24	841	913

Salto Santiago			
Data	V.U. (%)	Aflu (m³/s)	Deflu (m³/s)
12/04/24	58,86	1.139	1.282
13/04/24	58,61	618	741
14/04/24	58,31	266	409

Segredo			
Data	V.U. (%)	Aflu (m³/s)	Deflu (m³/s)
12/04/24	53,45	811	1.050
13/04/24	50,66	419	634
14/04/24	54,25	233	150

Foz do Areia			
Data	V.U. (%)	Aflu (m³/s)	Deflu (m³/s)
12/04/24	52,22	266	734
13/04/24	52,17	305	328
14/04/24	52,62	330	131

Estação Fluviométrica UHE Itaipu Hotel Cataratas



● Funcionamento do Parque Nacional do Iguaçu (das 9h às 16h) ● Vazão (m^3/s) ■ Vazão mínima para beleza cênica (350 m^3/s)

