




Gostaríamos de saber qual a sua opinião quanto a esse boletim. Assim, você nos ajuda a melhorar os nossos produtos. Basta clicar [aqui](#) e responder a 2 perguntas. Obrigado!

Legenda:

-  Usina com reservatório
-  Usina a fio d'água
-  Estação fluviométrica

Jordão			
Data	V.U. (%)	Aflu (m³/s)	Deflu (m³/s)
30/04/24	57,72	100	10
01/05/24	56,61	84	10
02/05/24	67,47	131	10

Fundão		
Data	Aflu (m³/s)	Deflu (m³/s)
30/04/24	76	77
01/05/24	60	61
02/05/24	118	116

Santa Clara			
Data	V.U. (%)	Aflu (m³/s)	Deflu (m³/s)
30/04/24	75,01	69	73
01/05/24	75,15	65	61
02/05/24	73,71	64	108

UHE Itaipu Hotel Cataratas	
Data	Q diária (m³/s)
30/04/24	1.689
01/05/24	1.504
02/05/24	1.191
03/05/24	1.538
Atualizado em: 03/05/24 09:00	

Salto Caxias		
Data	Aflu (m³/s)	Deflu (m³/s)
30/04/24	1.293	1.118
01/05/24	843	795
02/05/24	1.204	1.331

Salto Osório		
Data	Aflu (m³/s)	Deflu (m³/s)
30/04/24	919	849
01/05/24	425	451
02/05/24	934	845

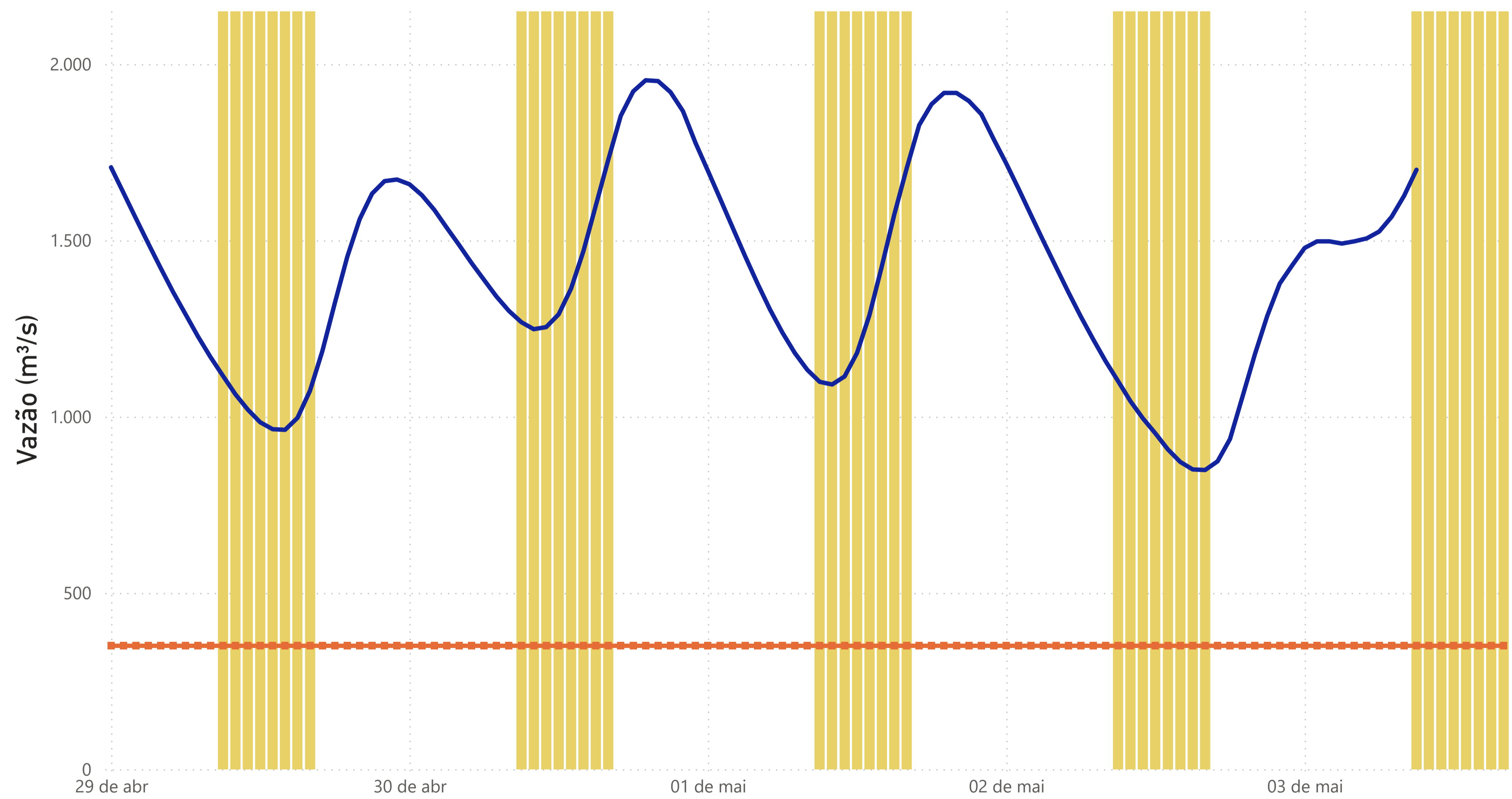
Túnel de derivação	
Data	Vazão Transferida (m³/s)
30/04/24	72
01/05/24	77
02/05/24	89

Baixo Iguaçu		
Data	Aflu (m³/s)	Deflu (m³/s)
30/04/24	1.139	1.139
01/05/24	871	844
02/05/24	1.313	1.303

Salto Santiago			
Data	V.U. (%)	Aflu (m³/s)	Deflu (m³/s)
30/04/24	63,03	916	874
01/05/24	62,94	386	428
02/05/24	63,12	946	863

Segredo			
Data	V.U. (%)	Aflu (m³/s)	Deflu (m³/s)
30/04/24	62,29	712	837
01/05/24	64,93	370	330
02/05/24	62,90	690	869

Foz do Areia			
Data	V.U. (%)	Aflu (m³/s)	Deflu (m³/s)
30/04/24	73,72	647	520
01/05/24	74,55	615	251
02/05/24	74,88	642	498



● Funcionamento do Parque Nacional do Iguaçu (das 9h às 16h) ● Vazão (m³/s) ■ Vazão mínima para beleza cênica (350 m³/s)

