




Gostaríamos de saber qual a sua opinião quanto a esse boletim. Assim, você nos ajuda a melhorar os nossos produtos. Basta clicar [aqui](#) e responder a 2 perguntas. Obrigado!

- Legenda:
-  Usina com reservatório
 -  Usina a fio d'água
 -  Estação fluviométrica

Jordão			
Data	V.U. (%)	Aflu (m³/s)	Deflu (m³/s)
27/04/24	47,56	60	10
28/04/24	49,19	65	10
29/04/24	51,45	76	10

Fundão		
Data	Aflu (m³/s)	Deflu (m³/s)
27/04/24	33	32
28/04/24	32	37
29/04/24	55	49

Santa Clara			
Data	V.U. (%)	Aflu (m³/s)	Deflu (m³/s)
27/04/24	73,17	72	31
28/04/24	74,60	72	29
29/04/24	75,15	67	50

UHE Itaipu Hotel Cataratas	
Data	Q diária (m³/s)
27/04/24	2.214
28/04/24	1.665
29/04/24	1.314
30/04/24	1.443
Atualizado em: 30/04/24 10:00	

Salto Caxias		
Data	Aflu (m³/s)	Deflu (m³/s)
27/04/24	1.075	1.139
28/04/24	868	836
29/04/24	1.089	1.025

Salto Osório		
Data	Aflu (m³/s)	Deflu (m³/s)
27/04/24	403	467
28/04/24	294	403
29/04/24	602	634

Rio Jordão

Túnel de derivação

Data	Vazão Transferida (m³/s)
27/04/24	53
28/04/24	50
29/04/24	59



Rio Iguaçu



Baixo Iguaçu		
Data	Aflu (m³/s)	Deflu (m³/s)
27/04/24	1.369	1.238
28/04/24	945	917
29/04/24	1.224	1.206

Salto Santiago			
Data	V.U. (%)	Aflu (m³/s)	Deflu (m³/s)
27/04/24	62,02	457	333
28/04/24	62,59	509	239
29/04/24	62,94	736	569

Segredo			
Data	V.U. (%)	Aflu (m³/s)	Deflu (m³/s)
27/04/24	65,34	355	372
28/04/24	65,34	322	371
29/04/24	63,51	471	611

Foz do Areia			
Data	V.U. (%)	Aflu (m³/s)	Deflu (m³/s)
27/04/24	71,27	682	243
28/04/24	72,45	707	185
29/04/24	73,44	701	268

Acompanhamento dos reservatórios da Bacia do rio Iguaçu

Estação Fluviométrica UHE Itaipu Hotel Cataratas

