




Legenda:

-  Usina com reservatório
-  Usina a fio d'água
-  Estação fluviométrica

UHE Itaipu Hotel Cataratas

Data	Q diária (m³/s)
13/04/24	1.347
14/04/24	1.442
15/04/24	1.106
16/04/24	1.122

Atualizado em:
16/04/24 10:00

Salto Caxias

Data	Aflu (m³/s)	Deflu (m³/s)
13/04/24	1.016	1.206
14/04/24	829	972
15/04/24	1.105	1.042

Salto Osório

Data	Aflu (m³/s)	Deflu (m³/s)
13/04/24	738	886
14/04/24	422	594
15/04/24	961	801

Jordão

Data	V.U. (%)	Aflu (m³/s)	Deflu (m³/s)
13/04/24	51,69	74	10
14/04/24	47,96	76	10
15/04/24	54,99	110	10

Fundão

Data	Aflu (m³/s)	Deflu (m³/s)
13/04/24	60	65
14/04/24	43	41
15/04/24	68	70

Santa Clara

Data	V.U. (%)	Aflu (m³/s)	Deflu (m³/s)
13/04/24	44,01	43	52
14/04/24	44,69	63	43
15/04/24	44,86	69	64

Rio Paraná

Rio Iguaçu

Rio Jordão

Túnel de derivação

Data	Vazão Transferida (m³/s)
13/04/24	91
14/04/24	77
15/04/24	79

Baixo Iguaçu

Data	Aflu (m³/s)	Deflu (m³/s)
13/04/24	1.280	1.197
14/04/24	841	913
15/04/24	989	1.013

Salto Santiago

Data	V.U. (%)	Aflu (m³/s)	Deflu (m³/s)
13/04/24	58,61	618	741
14/04/24	58,31	266	409
15/04/24	57,75	678	943

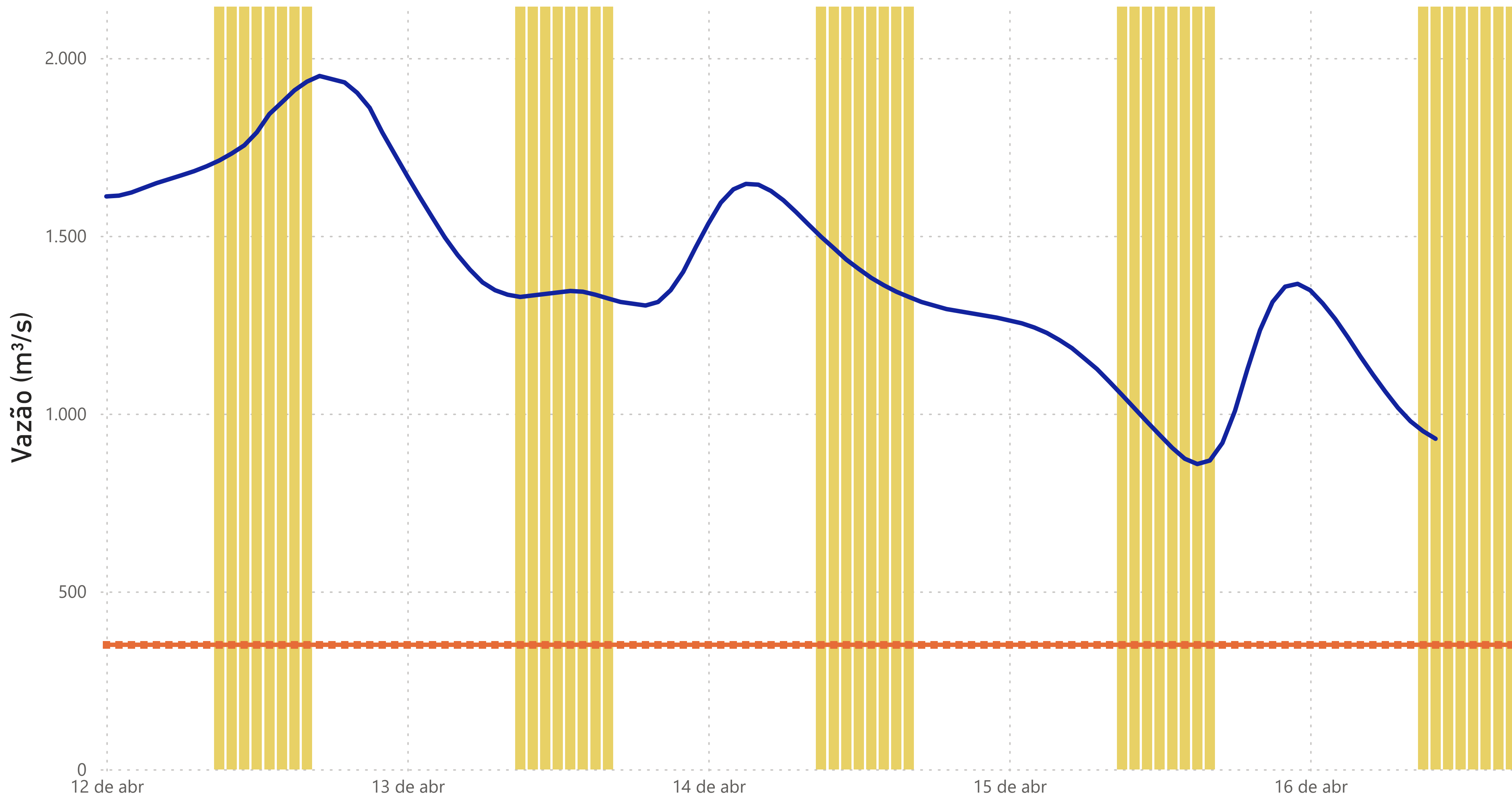
Segredo

Data	V.U. (%)	Aflu (m³/s)	Deflu (m³/s)
13/04/24	50,86	428	634
14/04/24	54,25	225	150
15/04/24	50,66	358	595

Foz do Areia

Data	V.U. (%)	Aflu (m³/s)	Deflu (m³/s)
13/04/24	52,17	305	328
14/04/24	52,62	330	131
15/04/24	52,99	389	225

Estação Fluviométrica UHE Itaipu Hotel Cataratas



● Funcionamento do Parque Nacional do Iguaçu (das 9h às 16h) ● Vazão (m^3/s) ■ Vazão mínima para beleza cênica (350 m^3/s)

