




Legenda:

-  Usina com reservatório
-  Usina a fio d'água
-  Estação fluviométrica

**UHE Itaipu Hotel Cataratas**

Data	Q diária (m³/s)
09/04/24	1.728
10/04/24	1.373
11/04/24	1.726
12/04/24	1.655

Atualizado em:  
12/04/24 09:00

**Salto Caxias**

Data	Aflu (m³/s)	Deflu (m³/s)
09/04/24	1.197	1.118
10/04/24	1.430	1.478
11/04/24	1.584	1.647

**Salto Osório**

Data	Aflu (m³/s)	Deflu (m³/s)
09/04/24	1.020	975
10/04/24	1.328	1.232
11/04/24	1.454	1.364

**Jordão**

Data	V.U. (%)	Aflu (m³/s)	Deflu (m³/s)
09/04/24	50,81	76	10
10/04/24	61,65	129	10
11/04/24	73,88	160	10

**Fundão**

Data	Aflu (m³/s)	Deflu (m³/s)
09/04/24	68	61
10/04/24	112	116
11/04/24	150	148

**Santa Clara**

Data	V.U. (%)	Aflu (m³/s)	Deflu (m³/s)
09/04/24	48,98	76	54
10/04/24	47,68	71	110
11/04/24	44,69	58	149

**Túnel de derivação**

Data	Vazão Transferida (m³/s)
09/04/24	74
10/04/24	87
11/04/24	114

**Baixo Iguaçu**

Data	Aflu (m³/s)	Deflu (m³/s)
09/04/24	1.040	1.084
10/04/24	1.366	1.380
11/04/24	1.438	1.445

**Salto Santiago**

Data	V.U. (%)	Aflu (m³/s)	Deflu (m³/s)
09/04/24	59,98	1.083	1.021
10/04/24	59,77	1.228	1.331
11/04/24	59,17	1.179	1.466

**Segredo**

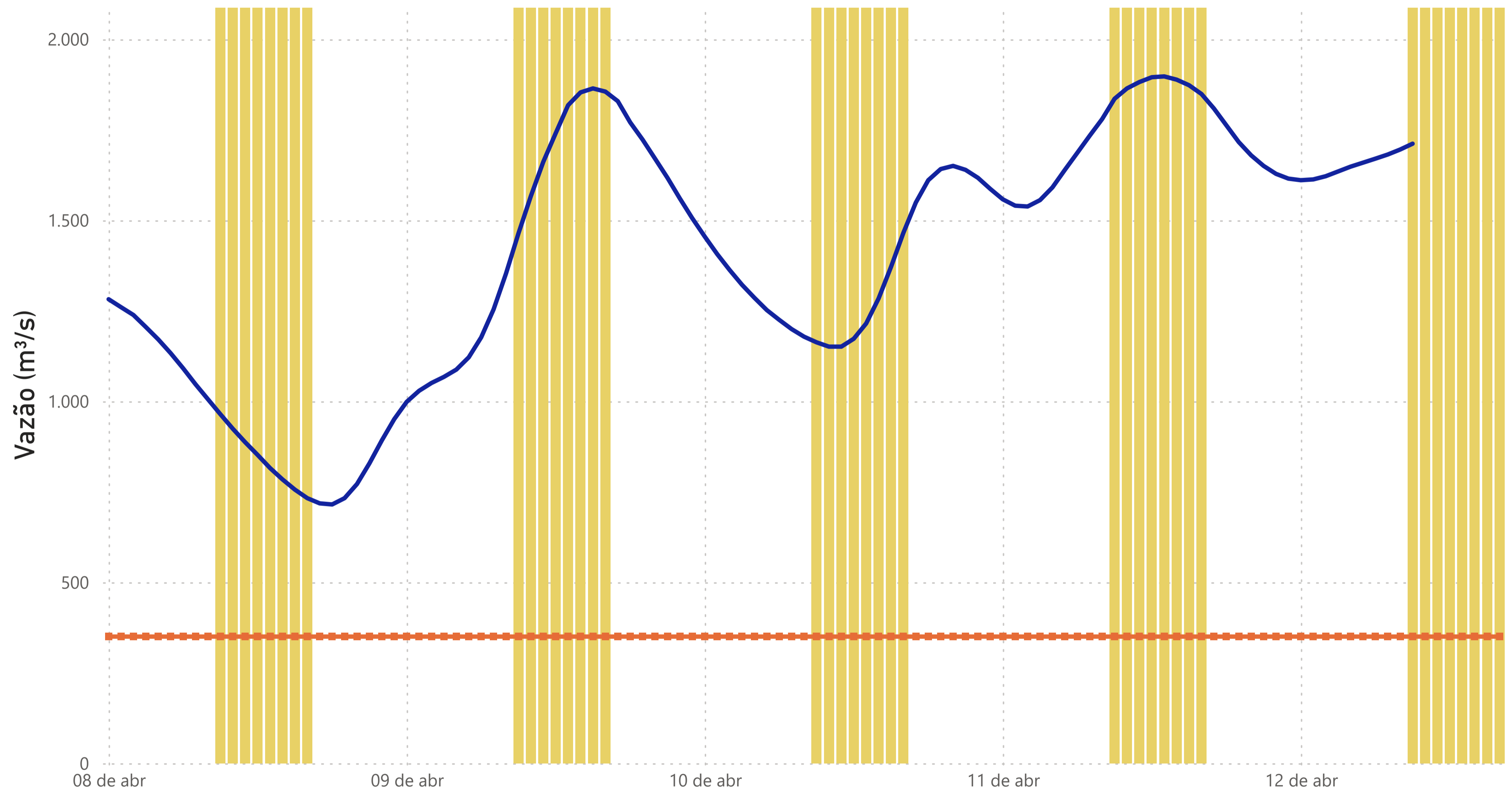
Data	V.U. (%)	Aflu (m³/s)	Deflu (m³/s)
09/04/24	58,43	812	948
10/04/24	56,84	970	1.127
11/04/24	56,44	1.076	1.208

**Foz do Areia**

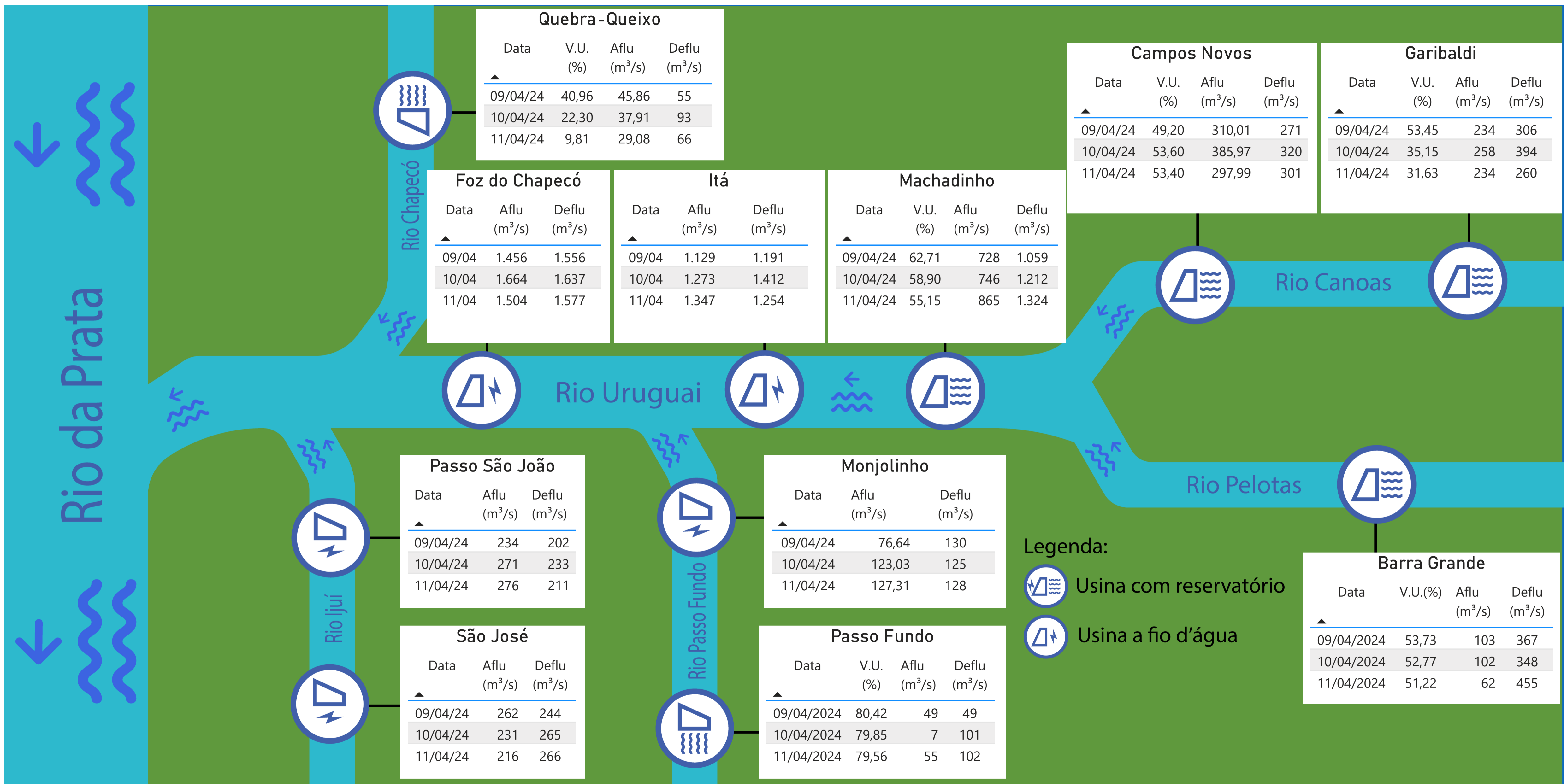
Data	V.U. (%)	Aflu (m³/s)	Deflu (m³/s)
09/04/24	56,35	272	709
10/04/24	54,93	247	873
11/04/24	53,28	240	967

# Acompanhamento dos reservatórios da Bacia do rio Iguaçu

Estação Fluviométrica UHE Itaipu Hotel Cataratas



● Funcionamento do Parque Nacional do Iguaçu (das 9h às 16h) ● Vazão (m³/s) ■ Vazão mínima para beleza cênica (350 m³/s)



Legenda:  
 Usina com reservatório  
 Usina a fio d'água