




Legenda:

-  Usina com reservatório
-  Usina a fio d'água
-  Estação fluviométrica

| Jordão | | | |
|----------|----------|-------------|--------------|
| Data | V.U. (%) | Aflu (m³/s) | Deflu (m³/s) |
| 08/06/26 | 76,46 | 118 | 11 |
| 09/06/26 | 81,78 | 143 | 11 |
| 10/06/26 | 91,07 | 164 | 11 |

| Fundão | | |
|----------|-------------|--------------|
| Data | Aflu (m³/s) | Deflu (m³/s) |
| 08/06/26 | 102 | 95 |
| 09/06/26 | 99 | 107 |
| 10/06/26 | 133 | 134 |

| Santa Clara | | | |
|-------------|----------|-------------|--------------|
| Data | V.U. (%) | Aflu (m³/s) | Deflu (m³/s) |
| 08/06/26 | 97,76 | 78 | 105 |
| 09/06/26 | 96,71 | 72 | 104 |
| 10/06/26 | 94,76 | 77 | 136 |

| UHE Itaipu Hotel Cataratas | |
|----------------------------|-----------------|
| Data | Q diária (m³/s) |
| 08/06/26 | 1.085 |
| 09/06/26 | 1.227 |
| 10/06/26 | 1.288 |
| 11/06/26 | 1.604 |

Atualizado em:
11/06/26 14:00

| Salto Caxias | | |
|--------------|-------------|--------------|
| Data | Aflu (m³/s) | Deflu (m³/s) |
| 08/06/26 | 890 | 969 |
| 09/06/26 | 879 | 1.038 |
| 10/06/26 | 1.082 | 1.415 |

| Salto Osório | | |
|--------------|-------------|--------------|
| Data | Aflu (m³/s) | Deflu (m³/s) |
| 08/06/26 | 735 | 690 |
| 09/06/26 | 689 | 683 |
| 10/06/26 | 723 | 838 |

| Túnel de derivação | |
|--------------------|--------------------------|
| Data | Vazão Transferida (m³/s) |
| 08/06/26 | 117 |
| 09/06/26 | 116 |
| 10/06/26 | 126 |

Rio Paraná

Rio Iguaçu

Rio Jordão

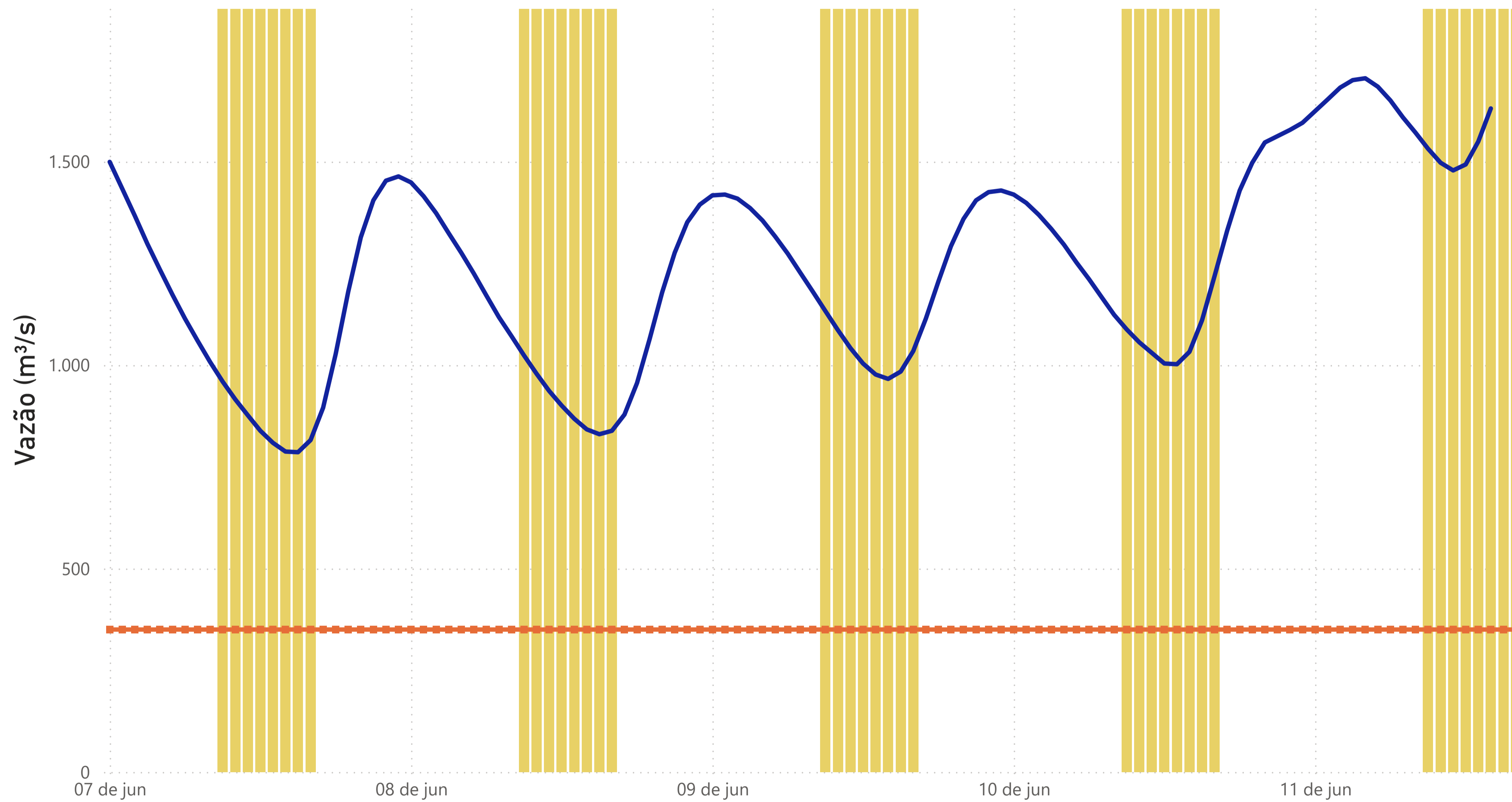
| Baixo Iguaçu | | |
|--------------|-------------|--------------|
| Data | Aflu (m³/s) | Deflu (m³/s) |
| 08/06/26 | 1.016 | 1.109 |
| 09/06/26 | 1.147 | 1.171 |
| 10/06/26 | 1.533 | 1.509 |

| Salto Santiago | | | |
|----------------|----------|-------------|--------------|
| Data | V.U. (%) | Aflu (m³/s) | Deflu (m³/s) |
| 08/06/26 | 65,49 | 1.272 | 726 |
| 09/06/26 | 66,83 | 1.337 | 703 |
| 10/06/26 | 68,30 | 1.416 | 714 |

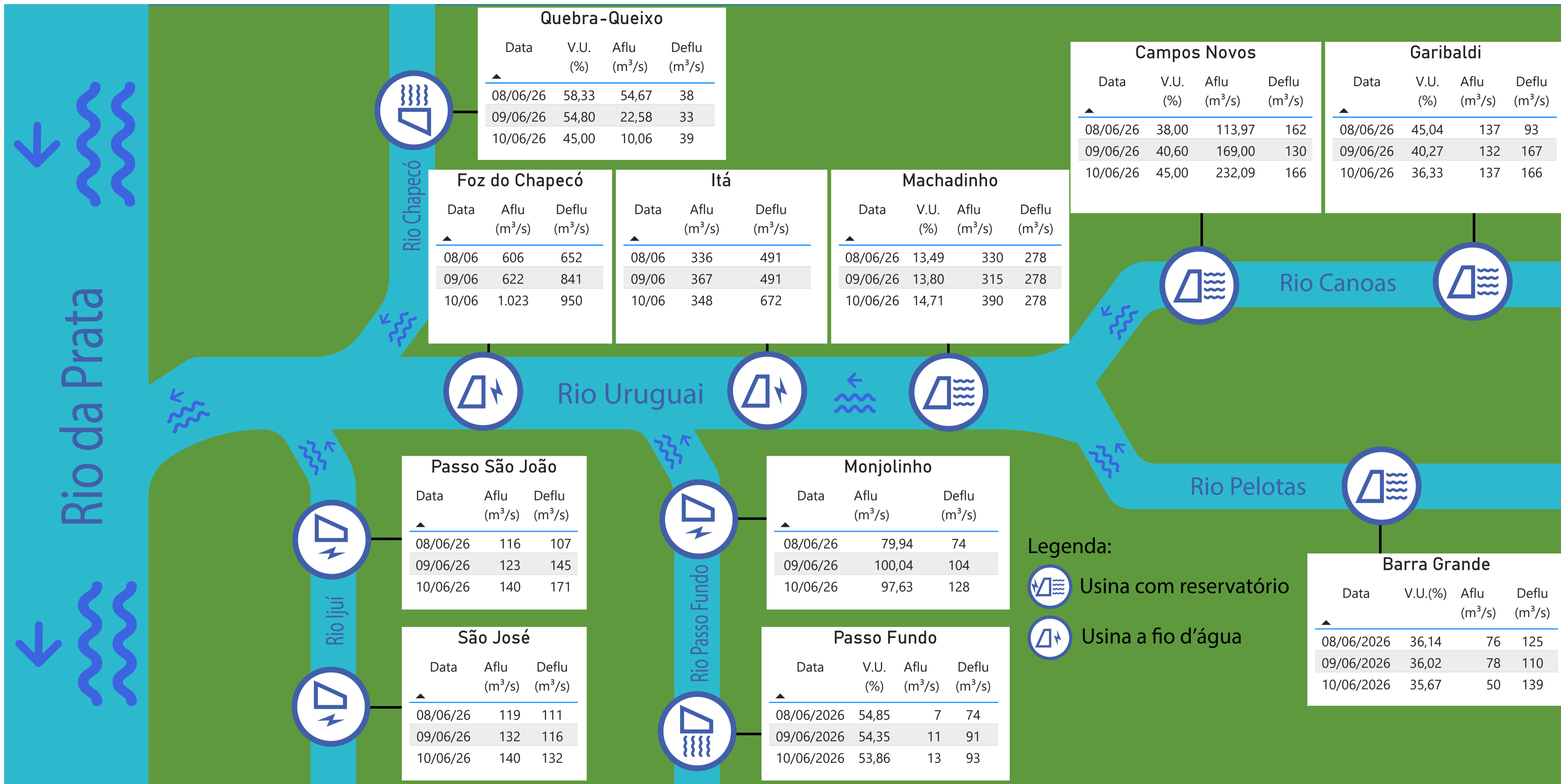
| Segredo | | | |
|----------|----------|-------------|--------------|
| Data | V.U. (%) | Aflu (m³/s) | Deflu (m³/s) |
| 08/06/26 | 74,08 | 1.247 | 1.193 |
| 09/06/26 | 72,25 | 1.293 | 1.374 |
| 10/06/26 | 73,87 | 1.419 | 1.347 |

| Foz do Areia | | | |
|--------------|----------|-------------|--------------|
| Data | V.U. (%) | Aflu (m³/s) | Deflu (m³/s) |
| 08/06/26 | 73,26 | 401 | 982 |
| 09/06/26 | 71,90 | 410 | 1.008 |
| 10/06/26 | 70,18 | 377 | 1.134 |

Estação Fluviométrica - Hotel Cataratas



● Funcionamento do Parque Nacional do Iguaçu (das 9h às 16h) ● Vazão (m³/s) ■ Vazão mínima para beleza cênica (350 m³/s)



Legenda:
 Usina com reservatório
 Usina a fio d'água