




Legenda:

-  Usina com reservatório
-  Usina a fio d'água
-  Estação fluviométrica

### UHE Itaipu Hotel Cataratas

Data	Q diária (m³/s)
10/05/26	680
11/05/26	575
12/05/26	564
13/05/26	768

Atualizado em:  
13/05/26 09:00

### Salto Caxias

Data	Aflu (m³/s)	Deflu (m³/s)
10/05/26	378	235
11/05/26	452	420
12/05/26	365	333

### Salto Osório

Data	Aflu (m³/s)	Deflu (m³/s)
10/05/26	118	86
11/05/26	133	114
12/05/26	76	76

### Jordão

Data	V.U. (%)	Aflu (m³/s)	Deflu (m³/s)
10/05/26	108,57	294	131
11/05/26	107,90	369	217
12/05/26	107,26	321	170

### Fundão

Data	Aflu (m³/s)	Deflu (m³/s)
10/05/26	259	251
11/05/26	319	321
12/05/26	276	278

### Santa Clara

Data	V.U. (%)	Aflu (m³/s)	Deflu (m³/s)
10/05/26	105,25	314	253
11/05/26	104,85	300	312
12/05/26	104,20	245	265

### Túnel de derivação

Data	Vazão Transferida (m³/s)
10/05/26	152
11/05/26	154
12/05/26	153

### Baixo Iguaçu

Data	Aflu (m³/s)	Deflu (m³/s)
10/05/26	345	387
11/05/26	566	618
12/05/26	438	486

### Salto Santiago

Data	V.U. (%)	Aflu (m³/s)	Deflu (m³/s)
10/05/26	34,90	721	0
11/05/26	36,54	826	44
12/05/26	37,78	587	0

### Segredo

Data	V.U. (%)	Aflu (m³/s)	Deflu (m³/s)
10/05/26	71,43	200	217
11/05/26	70,42	175	373
12/05/26	72,04	135	216

### Foz do Areia

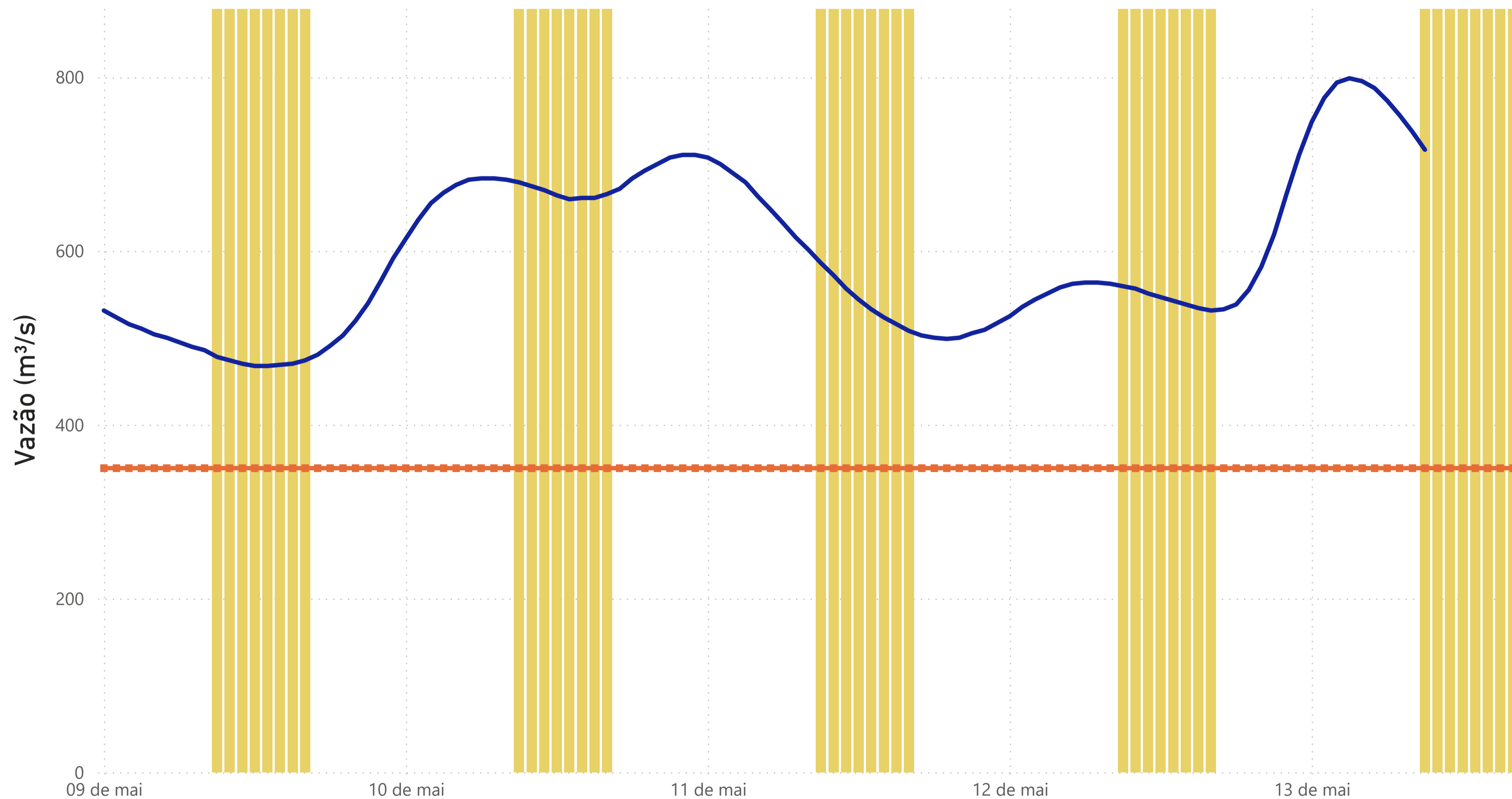
Data	V.U. (%)	Aflu (m³/s)	Deflu (m³/s)
10/05/26	41,84	866	0
11/05/26	43,80	863	0
12/05/26	45,78	875	0

Rio Paraná

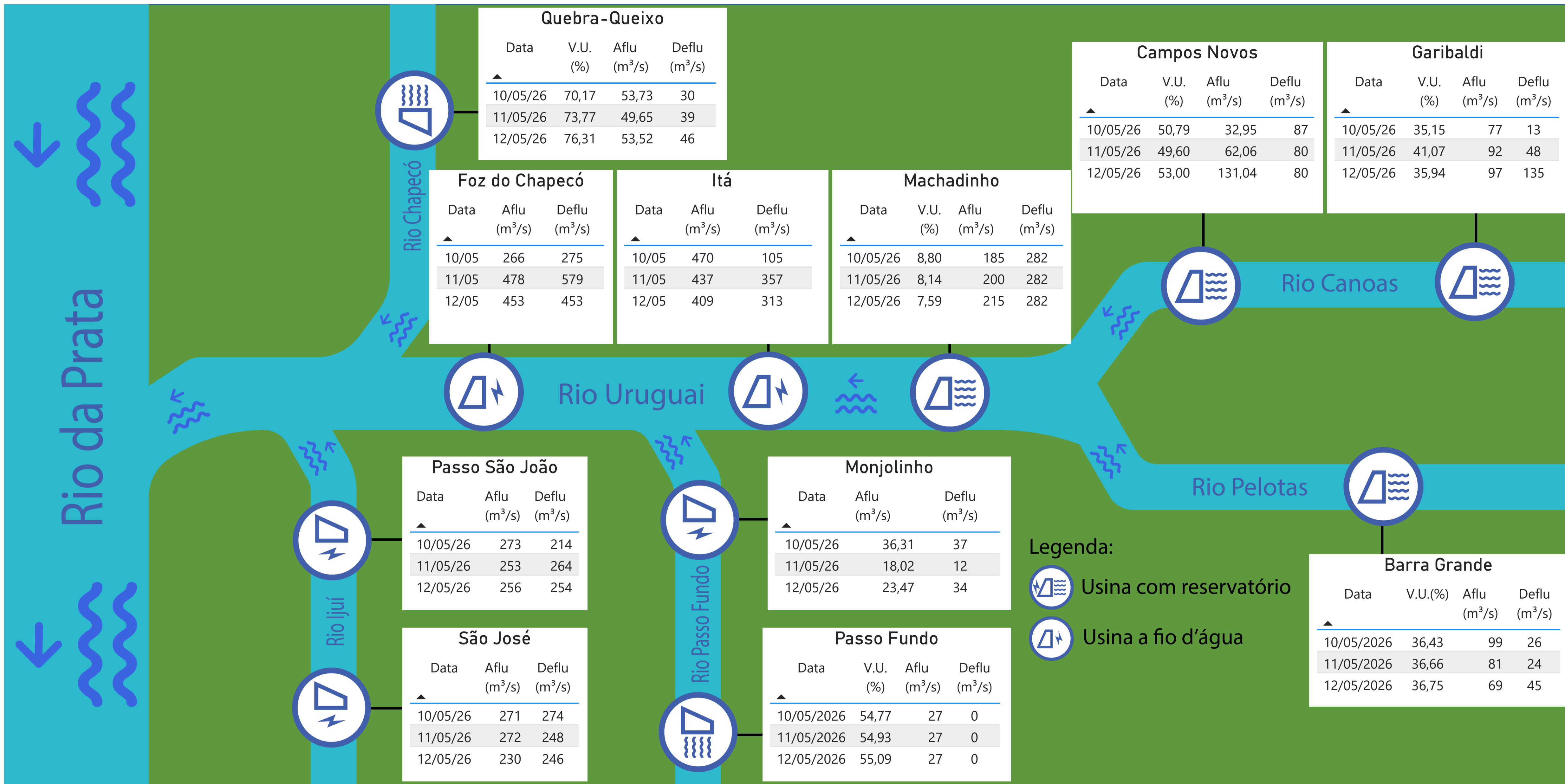
Rio Iguaçu

Rio Jordão

## Estação Fluviométrica - Hotel Cataratas



● Funcionamento do Parque Nacional do Iguaçu (das 9h às 16h) ● Vazão (m³/s) ■ Vazão mínima para beleza cênica (350 m³/s)



Legenda:  
 Usina com reservatório  
 Usina a fio d'água