




Legenda:

-  Usina com reservatório
-  Usina a fio d'água
-  Estação fluviométrica

UHE Itaipu Hotel Cataratas

Data	Q diária (m³/s)
26/04/26	551
27/04/26	543
28/04/26	664
29/04/26	600

Atualizado em:
29/04/26 09:00

Salto Caxias

Data	Aflu (m³/s)	Deflu (m³/s)
26/04/26	314	409
27/04/26	392	360
28/04/26	750	702

Salto Osório

Data	Aflu (m³/s)	Deflu (m³/s)
26/04/26	170	93
27/04/26	389	210
28/04/26	580	574

Jordão

Data	V.U. (%)	Aflu (m³/s)	Deflu (m³/s)
26/04/26	16,12	43	10
27/04/26	23,10	74	10
28/04/26	23,32	73	10

Fundão

Data	Aflu (m³/s)	Deflu (m³/s)
26/04/26	14	18
27/04/26	51	45
28/04/26	51	51

Santa Clara

Data	V.U. (%)	Aflu (m³/s)	Deflu (m³/s)
26/04/26	49,33	35	6
27/04/26	50,64	79	40
28/04/26	51,70	81	49

Túnel de derivação

Data	Vazão Transferida (m³/s)
26/04/26	30
27/04/26	44
28/04/26	61

Baixo Iguaçu

Data	Aflu (m³/s)	Deflu (m³/s)
26/04/26	481	502
27/04/26	436	432
28/04/26	813	837

Salto Santiago

Data	V.U. (%)	Aflu (m³/s)	Deflu (m³/s)
26/04/26	23,57	88	105
27/04/26	23,54	345	362
28/04/26	23,43	472	523

Segredo

Data	V.U. (%)	Aflu (m³/s)	Deflu (m³/s)
26/04/26	21,58	151	49
27/04/26	22,37	174	183
28/04/26	22,17	164	233

Foz do Areia

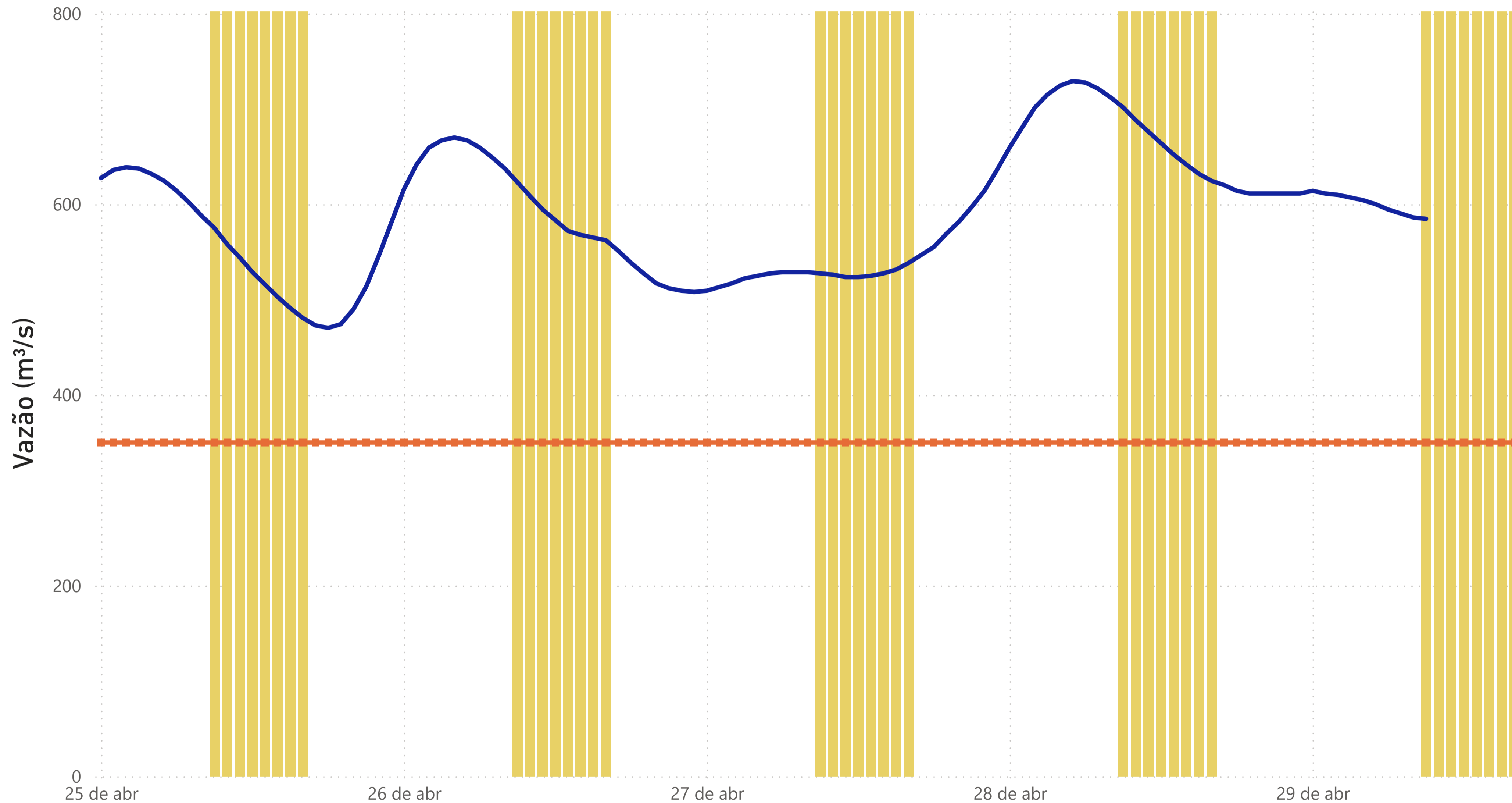
Data	V.U. (%)	Aflu (m³/s)	Deflu (m³/s)
26/04/26	19,16	199	49
27/04/26	19,48	236	94
28/04/26	19,78	221	88

Rio Paraná

Rio Iguaçu

Rio Jordão

Estação Fluviométrica - Hotel Cataratas



● Funcionamento do Parque Nacional do Iguaçu (das 9h às 16h) ● Vazão (m³/s) ■ Vazão mínima para beleza cênica (350 m³/s)

